

COMUNE DI CARRODANO

Consultazioni del 25 maggio 2014


Parlamento Europeo

PREFERENZE CANDIDATI DI LISTA

Sezioni 2 su 2

| Elettori | | Votanti | |
|--------------------------------|------------|---------------|---------------------|
| Maschi | 279 | Maschi | 176 - 63.08% |
| Femmine | 277 | Femmine | 165 - 59.57% |
| Totale | 556 | Totale | 341 - 61.33% |
| Totale voti delle liste | | 321 | |

| Lista / Candidato | Voti | % sul totale delle liste | % sui voti della lista |
|--|----------|--------------------------|------------------------|
|  VERDI | 0 | 0.00% | |
| 1 Alotto Oliviero | 0 | 0.00% | 0.00% |
| 2 Frassoni Monica | 0 | 0.00% | 0.00% |
| 3 Grandi Elena | 0 | 0.00% | 0.00% |
| 4 Sanna Maria Debora | 0 | 0.00% | 0.00% |
| 5 Albanese Roberto detto Nik | 0 | 0.00% | 0.00% |
| 6 Ardigò Gianemilio | 0 | 0.00% | 0.00% |
| 7 Bertocchi Patrizia | 0 | 0.00% | 0.00% |
| 8 Carimali Lorella | 0 | 0.00% | 0.00% |
| 9 Cavallo Roberto | 0 | 0.00% | 0.00% |
| 10 Curti Cinzia | 0 | 0.00% | 0.00% |
| 11 De Merra Marta | 0 | 0.00% | 0.00% |
| 12 Fedrighini Enrico detto Fedri | 0 | 0.00% | 0.00% |
| 13 Gamba Giuseppe | 0 | 0.00% | 0.00% |
| 14 Gandiglio Andrea | 0 | 0.00% | 0.00% |
| 15 Giargia Elena | 0 | 0.00% | 0.00% |
| 16 Mas Sole Mercedes | 0 | 0.00% | 0.00% |
| 17 Ramera Giuseppe | 0 | 0.00% | 0.00% |
| 18 Rosasco Alessandro | 0 | 0.00% | 0.00% |
| 19 Spanò Angelo | 0 | 0.00% | 0.00% |
| 20 Volpe Michela | 0 | 0.00% | 0.00% |
| Totale preferenze di lista | 0 | 0.00% | 0.00% |

| Lista / Candidato | Voti | % sul totale delle liste | % sui voti della lista |
|--|----------|--------------------------|------------------------|
|  ITALIA DEI VALORI | 1 | 0.31% | |
| 1 Messina Ignazio | 0 | 0.00% | 0.00% |
| 2 Uggias Giommara | 0 | 0.00% | 0.00% |
| 3 Belardi Marco | 0 | 0.00% | 0.00% |
| 4 Tindiglia Carmelo | 0 | 0.00% | 0.00% |
| 5 Basile Salvatore | 0 | 0.00% | 0.00% |
| 6 Daou Boubacar | 0 | 0.00% | 0.00% |
| 7 Capra Quarelli Ferruccio | 0 | 0.00% | 0.00% |
| 8 Consolati Luciano | 0 | 0.00% | 0.00% |

COMUNE DI CARRODANO

Consultazioni del 25 maggio 2014


Parlamento Europeo

PREFERENZE CANDIDATI DI LISTA

Sezioni 2 su 2

| Lista / Candidato | | Voti | % sul totale delle liste | % sui voti della lista |
|-----------------------------------|---------------------------------|----------|--------------------------|------------------------|
| 9 | Crepaldi Adriano | 0 | 0.00% | 0.00% |
| 10 | Critelli Anna Maria | 0 | 0.00% | 0.00% |
| 11 | Dellisanti Mimmo | 0 | 0.00% | 0.00% |
| 12 | Gorruso Giuseppe | 0 | 0.00% | 0.00% |
| 13 | Maschero Daniela | 0 | 0.00% | 0.00% |
| 14 | Modica Lidia | 0 | 0.00% | 0.00% |
| 15 | Mora Angelo | 0 | 0.00% | 0.00% |
| 16 | Offredi Viana Reinaldo Ezequiel | 0 | 0.00% | 0.00% |
| 17 | Ruzza Annabella | 0 | 0.00% | 0.00% |
| 18 | Santoro Amedeo Angelo | 0 | 0.00% | 0.00% |
| 19 | Sebastiani Aldo Marcello | 0 | 0.00% | 0.00% |
| 20 | Spinosa Mariacristina | 0 | 0.00% | 0.00% |
| Totale preferenze di lista | | 0 | 0.00% | 0.00% |

| Lista / Candidato | | Voti | % sul totale delle liste | % sui voti della lista |
|---|----------------------------------|-----------|--------------------------|------------------------|
|  | TSIPRAS | 10 | 3.12% | |
| 1 | Maltese Curzio | 0 | 0.00% | 0.00% |
| 2 | Lipperini Loredana | 0 | 0.00% | 0.00% |
| 3 | Ovadia Salomone detto Moni | 0 | 0.00% | 0.00% |
| 4 | Dosio Nicoletta | 0 | 0.00% | 0.00% |
| 5 | Finiguerra Domenico | 0 | 0.00% | 0.00% |
| 6 | Gallegati Mauro | 0 | 0.00% | 0.00% |
| 7 | Giuriato Anita | 0 | 0.00% | 0.00% |
| 8 | Lucattini Lorena | 0 | 0.00% | 0.00% |
| 9 | Mattioli Carla | 0 | 0.00% | 0.00% |
| 10 | Ollino Nicolò | 0 | 0.00% | 0.00% |
| 11 | Padoan Daniela | 0 | 0.00% | 0.00% |
| 12 | Padovani Andrea | 0 | 0.00% | 0.00% |
| 13 | Panagopoulos Argyrios | 0 | 0.00% | 0.00% |
| 14 | Pavlovic Dijana detta Diana | 0 | 0.00% | 0.00% |
| 15 | Quarta Alessandra | 0 | 0.00% | 0.00% |
| 16 | Richetto Pierluigi detto Gigi | 0 | 0.00% | 0.00% |
| 17 | Sarti Stefano | 0 | 0.00% | 0.00% |
| 18 | Sgrena Giuliana | 0 | 0.00% | 0.00% |
| 19 | Somoza Alfredo Luis detto Somosa | 0 | 0.00% | 0.00% |
| 20 | Viola Giuseppe detto Pino | 0 | 0.00% | 0.00% |
| Totale preferenze di lista | | 0 | 0.00% | 0.00% |

| Lista / Candidato | | Voti | % sul totale delle liste | % sui voti della lista |
|---|---------------------------|-----------|--------------------------|------------------------|
|  | MOVIMENTO 5 STELLE | 84 | 26.17% | |

COMUNE DI CARRODANO

Consultazioni del 25 maggio 2014

Parlamento Europeo

PREFERENZE CANDIDATI DI LISTA

Sezioni 2 su 2

| Lista / Candidato | | Voti | % sul totale delle liste | % sui voti della lista |
|-----------------------------------|------------------------------|----------|--------------------------|------------------------|
| 1 | Antonica Gabriele | 1 | 0.31% | 1.19% |
| 2 | Attademo Francesco | 1 | 0.31% | 1.19% |
| 3 | Beghin Tiziana | 1 | 0.31% | 1.19% |
| 4 | Bertellino Fabrizio | 0 | 0.00% | 0.00% |
| 5 | Cassimatis Marika | 1 | 0.31% | 1.19% |
| 6 | Desilvestri Fabio | 1 | 0.31% | 1.19% |
| 7 | Evi Eleonora | 0 | 0.00% | 0.00% |
| 8 | Geraci Tiziana | 0 | 0.00% | 0.00% |
| 9 | Girard Stefano | 0 | 0.00% | 0.00% |
| 10 | Mastrososa Ilaria | 0 | 0.00% | 0.00% |
| 11 | Mennella Grazia | 0 | 0.00% | 0.00% |
| 12 | Misculin Bruno Giulio Andrea | 0 | 0.00% | 0.00% |
| 13 | Salvatore Alice | 1 | 0.31% | 1.19% |
| 14 | Sayn Marco | 0 | 0.00% | 0.00% |
| 15 | Scabbia Massimo | 0 | 0.00% | 0.00% |
| 16 | Tranchellini Alice | 0 | 0.00% | 0.00% |
| 17 | Valli Marco | 0 | 0.00% | 0.00% |
| 18 | Viola Alessandra Giuseppina | 0 | 0.00% | 0.00% |
| 19 | Voulaz Manuel | 0 | 0.00% | 0.00% |
| 20 | Zanni Marco | 0 | 0.00% | 0.00% |
| Totale preferenze di lista | | 6 | 1.87% | 7.14% |

| Lista / Candidato | | Voti | % sul totale delle liste | % sui voti della lista |
|--|-----------------------------|----------|--------------------------|------------------------|
|  FRATELLI D'ITALIA | | 9 | 2.80% | |
| 1 | Meloni Giorgia | 4 | 1.25% | 44.44% |
| 2 | Crosetto Guido | 3 | 0.93% | 33.33% |
| 3 | Fidanza Carlo | 0 | 0.00% | 0.00% |
| 4 | Ghiglia Agostino | 0 | 0.00% | 0.00% |
| 5 | Senaldi Carlo | 0 | 0.00% | 0.00% |
| 6 | Arbarello Alice | 0 | 0.00% | 0.00% |
| 7 | Arena Giovanni | 0 | 0.00% | 0.00% |
| 8 | Arizzi Lucia | 0 | 0.00% | 0.00% |
| 9 | Bencini Paola | 0 | 0.00% | 0.00% |
| 10 | Bulgheroni Fabio | 0 | 0.00% | 0.00% |
| 11 | Cantamessa Paola | 0 | 0.00% | 0.00% |
| 12 | Chiesa Paola Maria | 0 | 0.00% | 0.00% |
| 13 | Cristalli Valentina | 0 | 0.00% | 0.00% |
| 14 | Dabrazzi Torregiani Alberto | 0 | 0.00% | 0.00% |
| 15 | Iacobucci Massimiliano | 0 | 0.00% | 0.00% |
| 16 | Papotti Franco | 0 | 0.00% | 0.00% |
| 17 | Ronchi Simona | 0 | 0.00% | 0.00% |

COMUNE DI CARRODANO

Consultazioni del 25 maggio 2014


Parlamento Europeo

PREFERENZE CANDIDATI DI LISTA

Sezioni 2 su 2

| Lista / Candidato | | Voti | % sul totale delle liste | % sui voti della lista |
|-----------------------------------|---------------------------|----------|--------------------------|------------------------|
| 18 | Trolli Pietro Italo Maria | 0 | 0.00% | 0.00% |
| 19 | Valmori Paolo | 0 | 0.00% | 0.00% |
| 20 | Zunino Enrico | 0 | 0.00% | 0.00% |
| Totale preferenze di lista | | 7 | 2.18% | 77.78% |

| Lista / Candidato | | Voti | % sul totale delle liste | % sui voti della lista |
|---|------------------------------|----------|--------------------------|------------------------|
|  SCELTA EUROPEA | | 1 | 0.31% | |
| 1 | Susta Gianluca | 0 | 0.00% | 0.00% |
| 2 | Marson Paolo | 0 | 0.00% | 0.00% |
| 3 | Colombo Marinella Giuseppina | 0 | 0.00% | 0.00% |
| 4 | Musso Enrico | 0 | 0.00% | 0.00% |
| 5 | Mantovani Gemma | 0 | 0.00% | 0.00% |
| 6 | Arena Giuseppe | 0 | 0.00% | 0.00% |
| 7 | Baratto Marco | 0 | 0.00% | 0.00% |
| 8 | Bufo Roberto | 0 | 0.00% | 0.00% |
| 9 | Calliano Oreste | 0 | 0.00% | 0.00% |
| 10 | Colla Gabriella | 0 | 0.00% | 0.00% |
| 11 | Da Rugna Livio | 0 | 0.00% | 0.00% |
| 12 | De Blasi Costantino | 0 | 0.00% | 0.00% |
| 13 | Gallarati Gabriella | 0 | 0.00% | 0.00% |
| 14 | Gandini Edoardo | 0 | 0.00% | 0.00% |
| 15 | Gebhard Frederic | 0 | 0.00% | 0.00% |
| 16 | Keller Francesco | 0 | 0.00% | 0.00% |
| 17 | Marazzi Marco | 0 | 0.00% | 0.00% |
| 18 | Ricco Roberta | 0 | 0.00% | 0.00% |
| 19 | Sorgenti Rinaldo | 0 | 0.00% | 0.00% |
| 20 | Terna Pietro | 0 | 0.00% | 0.00% |
| Totale preferenze di lista | | 0 | 0.00% | 0.00% |

| Lista / Candidato | | Voti | % sul totale delle liste | % sui voti della lista |
|--|--------------------|----------|--------------------------|------------------------|
|  IO CAMBIO | | 3 | 0.93% | |
| 1 | D'Antuoni Agostino | 0 | 0.00% | 0.00% |
| 2 | Vannoni Davide | 0 | 0.00% | 0.00% |
| 3 | Alessandri Angelo | 0 | 0.00% | 0.00% |
| 4 | Morganti Claudio | 0 | 0.00% | 0.00% |
| 5 | Carmagnola William | 0 | 0.00% | 0.00% |
| 6 | Marchi Luca | 0 | 0.00% | 0.00% |
| 7 | Tognoli Marco | 0 | 0.00% | 0.00% |
| 8 | Brusa Adolfo | 0 | 0.00% | 0.00% |

COMUNE DI CARRODANO

Consultazioni del 25 maggio 2014


Parlamento Europeo

PREFERENZE CANDIDATI DI LISTA

Sezioni 2 su 2

| Lista / Candidato | | Voti | % sul totale delle liste | % sui voti della lista |
|-----------------------------------|------------------------|----------|--------------------------|------------------------|
| 9 | Torri Giovanni | 0 | 0.00% | 0.00% |
| 10 | Biliotti Francesca | 0 | 0.00% | 0.00% |
| 11 | Vavassori Elisa | 0 | 0.00% | 0.00% |
| 12 | Chiatroni Laura | 0 | 0.00% | 0.00% |
| 13 | Mazzoleni Andrea | 0 | 0.00% | 0.00% |
| 14 | Andreani Antonello | 0 | 0.00% | 0.00% |
| 15 | Iotti Matteo | 0 | 0.00% | 0.00% |
| 16 | Scandroglio Mariam | 0 | 0.00% | 0.00% |
| 17 | Sandrin Maria Cristina | 0 | 0.00% | 0.00% |
| 18 | Riccelli Maria | 0 | 0.00% | 0.00% |
| 19 | Rinaldi Renato Armando | 0 | 0.00% | 0.00% |
| 20 | Bertazzo Paolo | 0 | 0.00% | 0.00% |
| Totale preferenze di lista | | 0 | 0.00% | 0.00% |

| Lista / Candidato | | Voti | % sul totale delle liste | % sui voti della lista |
|---|--------------------------------------|-----------|--------------------------|------------------------|
|  FORZA ITALIA | | 43 | 13.40% | |
| 1 | Toti Giovanni | 4 | 1.25% | 9.30% |
| 2 | Bertot Fabrizio | 0 | 0.00% | 0.00% |
| 3 | Bonanini Franco | 0 | 0.00% | 0.00% |
| 4 | Comi Lara | 1 | 0.31% | 2.33% |
| 5 | De Martini Isabella | 3 | 0.93% | 6.98% |
| 6 | Ronzulli Licia detta Licia | 1 | 0.31% | 2.33% |
| 7 | Rossi Oreste detto Tino | 0 | 0.00% | 0.00% |
| 8 | Zanicchi Iva | 0 | 0.00% | 0.00% |
| 9 | Bettoni Valerio | 0 | 0.00% | 0.00% |
| 10 | Bille Claudia | 0 | 0.00% | 0.00% |
| 11 | Cirio Alberto | 0 | 0.00% | 0.00% |
| 12 | Fatnassi Sonia | 0 | 0.00% | 0.00% |
| 13 | Ferriani Ivo | 0 | 0.00% | 0.00% |
| 14 | Lazzaroni Daniela Maria Cristina | 0 | 0.00% | 0.00% |
| 15 | Loiaconi Carmela Nadia detta Nadia | 0 | 0.00% | 0.00% |
| 16 | Maullu Stefano Giovanni detto Maullo | 0 | 0.00% | 0.00% |
| 17 | Mussa Antonio Francesco Giovanni | 0 | 0.00% | 0.00% |
| 18 | Soncini Emma | 0 | 0.00% | 0.00% |
| 19 | Striglio Cristina | 0 | 0.00% | 0.00% |
| 20 | Zanini Mirella | 0 | 0.00% | 0.00% |
| Totale preferenze di lista | | 9 | 2.80% | 20.93% |

| Lista / Candidato | | Voti | % sul totale delle liste | % sui voti della lista |
|--|--|-----------|--------------------------|------------------------|
|  NCD - UDC | | 14 | 4.36% | |

COMUNE DI CARRODANO

Consultazioni del 25 maggio 2014

Parlamento Europeo

PREFERENZE CANDIDATI DI LISTA

Sezioni 2 su 2

| Lista / Candidato | | Voti | % sul totale delle liste | % sui voti della lista |
|-----------------------------------|--|----------|--------------------------|------------------------|
| 1 | Lupi Maurizio Enzo | 0 | 0.00% | 0.00% |
| 2 | Podestà Guido | 0 | 0.00% | 0.00% |
| 3 | Albertini Gabriele | 0 | 0.00% | 0.00% |
| 4 | Forte Matteo | 0 | 0.00% | 0.00% |
| 5 | Salini Massimiliano | 0 | 0.00% | 0.00% |
| 6 | Andena Carla | 0 | 0.00% | 0.00% |
| 7 | Campora Matteo | 0 | 0.00% | 0.00% |
| 8 | Colombo Daniela | 0 | 0.00% | 0.00% |
| 9 | Fino Umberto | 0 | 0.00% | 0.00% |
| 10 | Garibaldi Gino | 0 | 0.00% | 0.00% |
| 11 | Gemelli Marco | 0 | 0.00% | 0.00% |
| 12 | Lingua Carlo | 0 | 0.00% | 0.00% |
| 13 | Magliano Silvio | 0 | 0.00% | 0.00% |
| 14 | Mangano Basilio Antonino Federico | 0 | 0.00% | 0.00% |
| 15 | Rizzi Ugo | 0 | 0.00% | 0.00% |
| 16 | Sbaraini Pietro | 0 | 0.00% | 0.00% |
| 17 | Stancari Cristina | 0 | 0.00% | 0.00% |
| 18 | Strescino Paolo | 0 | 0.00% | 0.00% |
| 19 | Valentini Puccitelli Paolo detto Valentini | 0 | 0.00% | 0.00% |
| 20 | Valdati Massimo | 0 | 0.00% | 0.00% |
| Totale preferenze di lista | | 0 | 0.00% | 0.00% |

| Lista / Candidato | | Voti | % sul totale delle liste | % sui voti della lista |
|--|-----------------------------------|------------|--------------------------|------------------------|
|  PARTITO DEMOCRATICO | | 137 | 42.68% | |
| 1 | Mosca Alessia Maria detta Alessia | 1 | 0.31% | 0.73% |
| 2 | Bresso Mercedes | 0 | 0.00% | 0.00% |
| 3 | Cofferati Sergio Gaetano | 9 | 2.80% | 6.57% |
| 4 | Toia Patrizia Ferma Francesca | 0 | 0.00% | 0.00% |
| 5 | Panzeri Pierantonio detto Antonio | 0 | 0.00% | 0.00% |
| 6 | Lombardi Marina | 2 | 0.62% | 1.46% |
| 7 | Aureli Sergio Aurelio Mauro | 0 | 0.00% | 0.00% |
| 8 | Avetta Alberto | 0 | 0.00% | 0.00% |
| 9 | Barbieri Luca | 0 | 0.00% | 0.00% |
| 10 | Benifei Brando Maria detto Brando | 7 | 2.18% | 5.11% |
| 11 | Briano Renata | 2 | 0.62% | 1.46% |
| 12 | Catizone Giuseppe detto Pino | 0 | 0.00% | 0.00% |
| 13 | De Luca Maria detta Maria Chiara | 0 | 0.00% | 0.00% |
| 14 | Gualco Carlotta | 0 | 0.00% | 0.00% |
| 15 | Morgano Luigi | 0 | 0.00% | 0.00% |
| 16 | Roccio Carlo | 0 | 0.00% | 0.00% |
| 17 | Sinigaglia Paolo | 0 | 0.00% | 0.00% |

COMUNE DI CARRODANO

Consultazioni del 25 maggio 2014

Parlamento Europeo

PREFERENZE CANDIDATI DI LISTA

Sezioni 2 su 2

| Lista / Candidato | | Voti | % sul totale delle liste | % sui voti della lista |
|-----------------------------------|--------------------|-----------|--------------------------|------------------------|
| 18 | Trapani Antonella | 0 | 0.00% | 0.00% |
| 19 | Viotti Daniele | 0 | 0.00% | 0.00% |
| 20 | Zaltieri Francesca | 0 | 0.00% | 0.00% |
| Totale preferenze di lista | | 21 | 6.54% | 15.33% |

| Lista / Candidato | | Voti | % sul totale delle liste | % sui voti della lista |
|--|--|-----------|--------------------------|------------------------|
|  LEGA NORD | | 19 | 5.92% | |
| 1 | Salvini Matteo | 0 | 0.00% | 0.00% |
| 2 | Borghi Claudio detto Claudio Borghi Aquilini | 0 | 0.00% | 0.00% |
| 3 | Buonanno Gianluca | 0 | 0.00% | 0.00% |
| 4 | Bruzzone Francesco | 3 | 0.93% | 15.79% |
| 5 | Aderenti Irene | 0 | 0.00% | 0.00% |
| 6 | Belotti Daniele | 0 | 0.00% | 0.00% |
| 7 | Ciocca Angelo | 0 | 0.00% | 0.00% |
| 8 | D'Amico Claudio | 0 | 0.00% | 0.00% |
| 9 | Devecchi Cristiano | 0 | 0.00% | 0.00% |
| 10 | Ferrero Roberta | 0 | 0.00% | 0.00% |
| 11 | Galli Dario | 0 | 0.00% | 0.00% |
| 12 | Lancini Danilo Oscar | 0 | 0.00% | 0.00% |
| 13 | Mantini Anna | 0 | 0.00% | 0.00% |
| 14 | Maraventano Angela | 0 | 0.00% | 0.00% |
| 15 | Mariani Giacinto | 0 | 0.00% | 0.00% |
| 16 | Pastore Maria Piera | 0 | 0.00% | 0.00% |
| 17 | Pernice Stefania | 0 | 0.00% | 0.00% |
| 18 | Robbiani Andrea Ambrogio | 0 | 0.00% | 0.00% |
| 19 | Sertori Massimo | 0 | 0.00% | 0.00% |
| 20 | Zoso Zeudi | 0 | 0.00% | 0.00% |
| Totale preferenze di lista | | 3 | 0.93% | 15.79% |

COMUNE DI CARRODANO

Consultazioni del 25 maggio 2014

Parlamento Europeo

PREFERENZE CANDIDATI DI LISTA

Sezione 1 - CARRODANO CAPOLUOGO - PRESSO PALAZZO MUNICIPALE

| Elettori | | Votanti | |
|---------------|------------|--------------------------------|---------------------|
| Maschi | 140 | Maschi | 76 - 54.29% |
| Femmine | 152 | Femmine | 75 - 49.34% |
| Totale | 292 | Totale | 151 - 51.71% |
| | | Totale voti delle liste | 141 |

| Lista / Candidato | | Voti | % sul totale delle liste | % sui voti della lista |
|-----------------------------------|-------------------------------|----------|--------------------------|------------------------|
| VERDI | | 0 | 0.00% | |
| 1 | Alotto Oliviero | 0 | 0.00% | 0.00% |
| 2 | Frassoni Monica | 0 | 0.00% | 0.00% |
| 3 | Grandi Elena | 0 | 0.00% | 0.00% |
| 4 | Sanna Maria Debora | 0 | 0.00% | 0.00% |
| 5 | Albanese Roberto detto Nik | 0 | 0.00% | 0.00% |
| 6 | Ardigò Gianemilio | 0 | 0.00% | 0.00% |
| 7 | Bertocchi Patrizia | 0 | 0.00% | 0.00% |
| 8 | Carimali Lorella | 0 | 0.00% | 0.00% |
| 9 | Cavallo Roberto | 0 | 0.00% | 0.00% |
| 10 | Curti Cinzia | 0 | 0.00% | 0.00% |
| 11 | De Merra Marta | 0 | 0.00% | 0.00% |
| 12 | Fedrighini Enrico detto Fedri | 0 | 0.00% | 0.00% |
| 13 | Gamba Giuseppe | 0 | 0.00% | 0.00% |
| 14 | Gandiglio Andrea | 0 | 0.00% | 0.00% |
| 15 | Giargia Elena | 0 | 0.00% | 0.00% |
| 16 | Mas Sole Mercedes | 0 | 0.00% | 0.00% |
| 17 | Ramera Giuseppe | 0 | 0.00% | 0.00% |
| 18 | Rosasco Alessandro | 0 | 0.00% | 0.00% |
| 19 | Spanò Angelo | 0 | 0.00% | 0.00% |
| 20 | Volpe Michela | 0 | 0.00% | 0.00% |
| Totale preferenze di lista | | 0 | 0.00% | 0.00% |

| Lista / Candidato | | Voti | % sul totale delle liste | % sui voti della lista |
|--------------------------|--------------------------|----------|--------------------------|------------------------|
| ITALIA DEI VALORI | | 1 | 0.71% | |
| 1 | Messina Ignazio | 0 | 0.00% | 0.00% |
| 2 | Uggias Giommara | 0 | 0.00% | 0.00% |
| 3 | Belardi Marco | 0 | 0.00% | 0.00% |
| 4 | Tindiglia Carmelo | 0 | 0.00% | 0.00% |
| 5 | Basile Salvatore | 0 | 0.00% | 0.00% |
| 6 | Daou Boubacar | 0 | 0.00% | 0.00% |
| 7 | Capra Quarelli Ferruccio | 0 | 0.00% | 0.00% |
| 8 | Consolati Luciano | 0 | 0.00% | 0.00% |

COMUNE DI CARRODANO

Consultazioni del 25 maggio 2014


Parlamento Europeo

PREFERENZE CANDIDATI DI LISTA

Sezione 1 - CARRODANO CAPOLUOGO - PRESSO PALAZZO MUNICIPALE

| Lista / Candidato | | Voti | % sul totale delle liste | % sui voti della lista |
|-----------------------------------|---------------------------------|----------|--------------------------|------------------------|
| 9 | Crepaldi Adriano | 0 | 0.00% | 0.00% |
| 10 | Critelli Anna Maria | 0 | 0.00% | 0.00% |
| 11 | Dellisanti Mimmo | 0 | 0.00% | 0.00% |
| 12 | Gorruso Giuseppe | 0 | 0.00% | 0.00% |
| 13 | Maschero Daniela | 0 | 0.00% | 0.00% |
| 14 | Modica Lidia | 0 | 0.00% | 0.00% |
| 15 | Mora Angelo | 0 | 0.00% | 0.00% |
| 16 | Offredi Viana Reinaldo Ezequiel | 0 | 0.00% | 0.00% |
| 17 | Ruzza Annabella | 0 | 0.00% | 0.00% |
| 18 | Santoro Amedeo Angelo | 0 | 0.00% | 0.00% |
| 19 | Sebastiani Aldo Marcello | 0 | 0.00% | 0.00% |
| 20 | Spinosa Mariacristina | 0 | 0.00% | 0.00% |
| Totale preferenze di lista | | 0 | 0.00% | 0.00% |

| Lista / Candidato | | Voti | % sul totale delle liste | % sui voti della lista |
|---|----------------------------------|----------|--------------------------|------------------------|
|  | TSIPRAS | 4 | 2.84% | |
| 1 | Maltese Curzio | 0 | 0.00% | 0.00% |
| 2 | Lipperini Loredana | 0 | 0.00% | 0.00% |
| 3 | Ovadia Salomone detto Moni | 0 | 0.00% | 0.00% |
| 4 | Dosio Nicoletta | 0 | 0.00% | 0.00% |
| 5 | Finiguerra Domenico | 0 | 0.00% | 0.00% |
| 6 | Gallegati Mauro | 0 | 0.00% | 0.00% |
| 7 | Giuriato Anita | 0 | 0.00% | 0.00% |
| 8 | Lucattini Lorena | 0 | 0.00% | 0.00% |
| 9 | Mattioli Carla | 0 | 0.00% | 0.00% |
| 10 | Ollino Nicolò | 0 | 0.00% | 0.00% |
| 11 | Padoan Daniela | 0 | 0.00% | 0.00% |
| 12 | Padovani Andrea | 0 | 0.00% | 0.00% |
| 13 | Panagopoulos Argyrios | 0 | 0.00% | 0.00% |
| 14 | Pavlovic Dijana detta Diana | 0 | 0.00% | 0.00% |
| 15 | Quarta Alessandra | 0 | 0.00% | 0.00% |
| 16 | Richetto Pierluigi detto Gigi | 0 | 0.00% | 0.00% |
| 17 | Sarti Stefano | 0 | 0.00% | 0.00% |
| 18 | Sgrena Giuliana | 0 | 0.00% | 0.00% |
| 19 | Somoza Alfredo Luis detto Somosa | 0 | 0.00% | 0.00% |
| 20 | Viola Giuseppe detto Pino | 0 | 0.00% | 0.00% |
| Totale preferenze di lista | | 0 | 0.00% | 0.00% |

| Lista / Candidato | | Voti | % sul totale delle liste | % sui voti della lista |
|---|---------------------------|-----------|--------------------------|------------------------|
|  | MOVIMENTO 5 STELLE | 51 | 36.17% | |

COMUNE DI CARRODANO

Consultazioni del 25 maggio 2014

Parlamento Europeo

PREFERENZE CANDIDATI DI LISTA

Sezione 1 - CARRODANO CAPOLUOGO - PRESSO PALAZZO MUNICIPALE

| Lista / Candidato | | Voti | % sul totale delle liste | % sui voti della lista |
|-----------------------------------|------------------------------|----------|--------------------------|------------------------|
| 1 | Antonica Gabriele | 1 | 0.71% | 1.96% |
| 2 | Attademo Francesco | 1 | 0.71% | 1.96% |
| 3 | Beghin Tiziana | 1 | 0.71% | 1.96% |
| 4 | Bertellino Fabrizio | 0 | 0.00% | 0.00% |
| 5 | Cassimatis Marika | 0 | 0.00% | 0.00% |
| 6 | Desilvestri Fabio | 0 | 0.00% | 0.00% |
| 7 | Evi Eleonora | 0 | 0.00% | 0.00% |
| 8 | Geraci Tiziana | 0 | 0.00% | 0.00% |
| 9 | Girard Stefano | 0 | 0.00% | 0.00% |
| 10 | Mastrososa Ilaria | 0 | 0.00% | 0.00% |
| 11 | Mennella Grazia | 0 | 0.00% | 0.00% |
| 12 | Misculin Bruno Giulio Andrea | 0 | 0.00% | 0.00% |
| 13 | Salvatore Alice | 0 | 0.00% | 0.00% |
| 14 | Sayn Marco | 0 | 0.00% | 0.00% |
| 15 | Scabbia Massimo | 0 | 0.00% | 0.00% |
| 16 | Tranchellini Alice | 0 | 0.00% | 0.00% |
| 17 | Valli Marco | 0 | 0.00% | 0.00% |
| 18 | Viola Alessandra Giuseppina | 0 | 0.00% | 0.00% |
| 19 | Voulaz Manuel | 0 | 0.00% | 0.00% |
| 20 | Zanni Marco | 0 | 0.00% | 0.00% |
| Totale preferenze di lista | | 3 | 2.13% | 5.88% |

| Lista / Candidato | | Voti | % sul totale delle liste | % sui voti della lista |
|--|-----------------------------|----------|--------------------------|------------------------|
|  FRATELLI D'ITALIA | | 3 | 2.13% | |
| 1 | Meloni Giorgia | 0 | 0.00% | 0.00% |
| 2 | Crosetto Guido | 1 | 0.71% | 33.33% |
| 3 | Fidanza Carlo | 0 | 0.00% | 0.00% |
| 4 | Ghiglia Agostino | 0 | 0.00% | 0.00% |
| 5 | Senaldi Carlo | 0 | 0.00% | 0.00% |
| 6 | Arbarello Alice | 0 | 0.00% | 0.00% |
| 7 | Arena Giovanni | 0 | 0.00% | 0.00% |
| 8 | Arizzi Lucia | 0 | 0.00% | 0.00% |
| 9 | Bencini Paola | 0 | 0.00% | 0.00% |
| 10 | Bulgheroni Fabio | 0 | 0.00% | 0.00% |
| 11 | Cantamessa Paola | 0 | 0.00% | 0.00% |
| 12 | Chiesa Paola Maria | 0 | 0.00% | 0.00% |
| 13 | Cristalli Valentina | 0 | 0.00% | 0.00% |
| 14 | Dabrazzi Torregiani Alberto | 0 | 0.00% | 0.00% |
| 15 | Iacobucci Massimiliano | 0 | 0.00% | 0.00% |
| 16 | Papotti Franco | 0 | 0.00% | 0.00% |
| 17 | Ronchi Simona | 0 | 0.00% | 0.00% |

COMUNE DI CARRODANO

Consultazioni del 25 maggio 2014


Parlamento Europeo

PREFERENZE CANDIDATI DI LISTA

Sezione 1 - CARRODANO CAPOLUOGO - PRESSO PALAZZO MUNICIPALE

| Lista / Candidato | | Voti | % sul totale delle liste | % sui voti della lista |
|-----------------------------------|---------------------------|----------|--------------------------|------------------------|
| 18 | Trolli Pietro Italo Maria | 0 | 0.00% | 0.00% |
| 19 | Valmori Paolo | 0 | 0.00% | 0.00% |
| 20 | Zunino Enrico | 0 | 0.00% | 0.00% |
| Totale preferenze di lista | | 1 | 0.71% | 33.33% |

| Lista / Candidato | | Voti | % sul totale delle liste | % sui voti della lista |
|---|------------------------------|----------|--------------------------|------------------------|
|  SCELTA EUROPEA | | 1 | 0.71% | |
| 1 | Susta Gianluca | 0 | 0.00% | 0.00% |
| 2 | Marson Paolo | 0 | 0.00% | 0.00% |
| 3 | Colombo Marinella Giuseppina | 0 | 0.00% | 0.00% |
| 4 | Musso Enrico | 0 | 0.00% | 0.00% |
| 5 | Mantovani Gemma | 0 | 0.00% | 0.00% |
| 6 | Arena Giuseppe | 0 | 0.00% | 0.00% |
| 7 | Baratto Marco | 0 | 0.00% | 0.00% |
| 8 | Bufo Roberto | 0 | 0.00% | 0.00% |
| 9 | Calliano Oreste | 0 | 0.00% | 0.00% |
| 10 | Colla Gabriella | 0 | 0.00% | 0.00% |
| 11 | Da Rugna Livio | 0 | 0.00% | 0.00% |
| 12 | De Blasi Costantino | 0 | 0.00% | 0.00% |
| 13 | Gallarati Gabriella | 0 | 0.00% | 0.00% |
| 14 | Gandini Edoardo | 0 | 0.00% | 0.00% |
| 15 | Gebhard Frederic | 0 | 0.00% | 0.00% |
| 16 | Keller Francesco | 0 | 0.00% | 0.00% |
| 17 | Marazzi Marco | 0 | 0.00% | 0.00% |
| 18 | Ricco Roberta | 0 | 0.00% | 0.00% |
| 19 | Sorgenti Rinaldo | 0 | 0.00% | 0.00% |
| 20 | Terna Pietro | 0 | 0.00% | 0.00% |
| Totale preferenze di lista | | 0 | 0.00% | 0.00% |

| Lista / Candidato | | Voti | % sul totale delle liste | % sui voti della lista |
|--|--------------------|----------|--------------------------|------------------------|
|  IO CAMBIO | | 3 | 2.13% | |
| 1 | D'Antuoni Agostino | 0 | 0.00% | 0.00% |
| 2 | Vannoni Davide | 0 | 0.00% | 0.00% |
| 3 | Alessandri Angelo | 0 | 0.00% | 0.00% |
| 4 | Morganti Claudio | 0 | 0.00% | 0.00% |
| 5 | Carmagnola William | 0 | 0.00% | 0.00% |
| 6 | Marchi Luca | 0 | 0.00% | 0.00% |
| 7 | Tognoli Marco | 0 | 0.00% | 0.00% |
| 8 | Brusa Adolfo | 0 | 0.00% | 0.00% |

COMUNE DI CARRODANO

Consultazioni del 25 maggio 2014


Parlamento Europeo

PREFERENZE CANDIDATI DI LISTA

Sezione 1 - CARRODANO CAPOLUOGO - PRESSO PALAZZO MUNICIPALE

| Lista / Candidato | | Voti | % sul totale delle liste | % sui voti della lista |
|-----------------------------------|------------------------|----------|--------------------------|------------------------|
| 9 | Torri Giovanni | 0 | 0.00% | 0.00% |
| 10 | Biliotti Francesca | 0 | 0.00% | 0.00% |
| 11 | Vavassori Elisa | 0 | 0.00% | 0.00% |
| 12 | Chiatroni Laura | 0 | 0.00% | 0.00% |
| 13 | Mazzoleni Andrea | 0 | 0.00% | 0.00% |
| 14 | Andreani Antonello | 0 | 0.00% | 0.00% |
| 15 | Iotti Matteo | 0 | 0.00% | 0.00% |
| 16 | Scandroglio Mariam | 0 | 0.00% | 0.00% |
| 17 | Sandrin Maria Cristina | 0 | 0.00% | 0.00% |
| 18 | Riccelli Maria | 0 | 0.00% | 0.00% |
| 19 | Rinaldi Renato Armando | 0 | 0.00% | 0.00% |
| 20 | Bertazzo Paolo | 0 | 0.00% | 0.00% |
| Totale preferenze di lista | | 0 | 0.00% | 0.00% |

| Lista / Candidato | | Voti | % sul totale delle liste | % sui voti della lista |
|---|--------------------------------------|-----------|--------------------------|------------------------|
|  FORZA ITALIA | | 15 | 10.64% | |
| 1 | Toti Giovanni | 2 | 1.42% | 13.33% |
| 2 | Bertot Fabrizio | 0 | 0.00% | 0.00% |
| 3 | Bonanini Franco | 0 | 0.00% | 0.00% |
| 4 | Comi Lara | 0 | 0.00% | 0.00% |
| 5 | De Martini Isabella | 0 | 0.00% | 0.00% |
| 6 | Ronzulli Licia detta Licia | 0 | 0.00% | 0.00% |
| 7 | Rossi Oreste detto Tino | 0 | 0.00% | 0.00% |
| 8 | Zanicchi Iva | 0 | 0.00% | 0.00% |
| 9 | Bettoni Valerio | 0 | 0.00% | 0.00% |
| 10 | Bille Claudia | 0 | 0.00% | 0.00% |
| 11 | Cirio Alberto | 0 | 0.00% | 0.00% |
| 12 | Fatnassi Sonia | 0 | 0.00% | 0.00% |
| 13 | Ferriani Ivo | 0 | 0.00% | 0.00% |
| 14 | Lazzaroni Daniela Maria Cristina | 0 | 0.00% | 0.00% |
| 15 | Loiaconi Carmela Nadia detta Nadia | 0 | 0.00% | 0.00% |
| 16 | Maullu Stefano Giovanni detto Maullo | 0 | 0.00% | 0.00% |
| 17 | Mussa Antonio Francesco Giovanni | 0 | 0.00% | 0.00% |
| 18 | Soncini Emma | 0 | 0.00% | 0.00% |
| 19 | Striglio Cristina | 0 | 0.00% | 0.00% |
| 20 | Zanini Mirella | 0 | 0.00% | 0.00% |
| Totale preferenze di lista | | 2 | 1.42% | 13.33% |

| Lista / Candidato | | Voti | % sul totale delle liste | % sui voti della lista |
|--|--|----------|--------------------------|------------------------|
|  NCD - UDC | | 2 | 1.42% | |

COMUNE DI CARRODANO

Consultazioni del 25 maggio 2014

Parlamento Europeo

PREFERENZE CANDIDATI DI LISTA

Sezione 1 - CARRODANO CAPOLUOGO - PRESSO PALAZZO MUNICIPALE

| Lista / Candidato | | Voti | % sul totale delle liste | % sui voti della lista |
|-----------------------------------|--|----------|--------------------------|------------------------|
| 1 | Lupi Maurizio Enzo | 0 | 0.00% | 0.00% |
| 2 | Podestà Guido | 0 | 0.00% | 0.00% |
| 3 | Albertini Gabriele | 0 | 0.00% | 0.00% |
| 4 | Forte Matteo | 0 | 0.00% | 0.00% |
| 5 | Salini Massimiliano | 0 | 0.00% | 0.00% |
| 6 | Andena Carla | 0 | 0.00% | 0.00% |
| 7 | Campora Matteo | 0 | 0.00% | 0.00% |
| 8 | Colombo Daniela | 0 | 0.00% | 0.00% |
| 9 | Fino Umberto | 0 | 0.00% | 0.00% |
| 10 | Garibaldi Gino | 0 | 0.00% | 0.00% |
| 11 | Gemelli Marco | 0 | 0.00% | 0.00% |
| 12 | Lingua Carlo | 0 | 0.00% | 0.00% |
| 13 | Magliano Silvio | 0 | 0.00% | 0.00% |
| 14 | Mangano Basilio Antonino Federico | 0 | 0.00% | 0.00% |
| 15 | Rizzi Ugo | 0 | 0.00% | 0.00% |
| 16 | Sbaraini Pietro | 0 | 0.00% | 0.00% |
| 17 | Stancari Cristina | 0 | 0.00% | 0.00% |
| 18 | Strescino Paolo | 0 | 0.00% | 0.00% |
| 19 | Valentini Puccitelli Paolo detto Valentini | 0 | 0.00% | 0.00% |
| 20 | Valdati Massimo | 0 | 0.00% | 0.00% |
| Totale preferenze di lista | | 0 | 0.00% | 0.00% |

| Lista / Candidato | | Voti | % sul totale delle liste | % sui voti della lista |
|--|-----------------------------------|-----------|--------------------------|------------------------|
|  PARTITO DEMOCRATICO | | 58 | 41.13% | |
| 1 | Mosca Alessia Maria detta Alessia | 0 | 0.00% | 0.00% |
| 2 | Bresso Mercedes | 0 | 0.00% | 0.00% |
| 3 | Cofferati Sergio Gaetano | 3 | 2.13% | 5.17% |
| 4 | Toia Patrizia Ferma Francesca | 0 | 0.00% | 0.00% |
| 5 | Panzeri Pierantonio detto Antonio | 0 | 0.00% | 0.00% |
| 6 | Lombardi Marina | 2 | 1.42% | 3.45% |
| 7 | Aureli Sergio Aurelio Mauro | 0 | 0.00% | 0.00% |
| 8 | Avetta Alberto | 0 | 0.00% | 0.00% |
| 9 | Barbieri Luca | 0 | 0.00% | 0.00% |
| 10 | Benifei Brando Maria detto Brando | 3 | 2.13% | 5.17% |
| 11 | Briano Renata | 1 | 0.71% | 1.72% |
| 12 | Catizone Giuseppe detto Pino | 0 | 0.00% | 0.00% |
| 13 | De Luca Maria detta Maria Chiara | 0 | 0.00% | 0.00% |
| 14 | Gualco Carlotta | 0 | 0.00% | 0.00% |
| 15 | Morgano Luigi | 0 | 0.00% | 0.00% |
| 16 | Roccio Carlo | 0 | 0.00% | 0.00% |
| 17 | Sinigaglia Paolo | 0 | 0.00% | 0.00% |

COMUNE DI CARRODANO

Consultazioni del 25 maggio 2014

Parlamento Europeo

PREFERENZE CANDIDATI DI LISTA

Sezione 1 - CARRODANO CAPOLUOGO - PRESSO PALAZZO MUNICIPALE

| Lista / Candidato | | Voti | % sul totale delle liste | % sui voti della lista |
|-----------------------------------|--------------------|----------|--------------------------|------------------------|
| 18 | Trapani Antonella | 0 | 0.00% | 0.00% |
| 19 | Viotti Daniele | 0 | 0.00% | 0.00% |
| 20 | Zaltieri Francesca | 0 | 0.00% | 0.00% |
| Totale preferenze di lista | | 9 | 6.38% | 15.52% |

| Lista / Candidato | | Voti | % sul totale delle liste | % sui voti della lista |
|--|--|----------|--------------------------|------------------------|
|  LEGA NORD | | 3 | 2.13% | |
| 1 | Salvini Matteo | 0 | 0.00% | 0.00% |
| 2 | Borghi Claudio detto Claudio Borghi Aquilini | 0 | 0.00% | 0.00% |
| 3 | Buonanno Gianluca | 0 | 0.00% | 0.00% |
| 4 | Bruzzone Francesco | 0 | 0.00% | 0.00% |
| 5 | Aderenti Irene | 0 | 0.00% | 0.00% |
| 6 | Belotti Daniele | 0 | 0.00% | 0.00% |
| 7 | Ciocca Angelo | 0 | 0.00% | 0.00% |
| 8 | D'Amico Claudio | 0 | 0.00% | 0.00% |
| 9 | Devecchi Cristiano | 0 | 0.00% | 0.00% |
| 10 | Ferrero Roberta | 0 | 0.00% | 0.00% |
| 11 | Galli Dario | 0 | 0.00% | 0.00% |
| 12 | Lancini Danilo Oscar | 0 | 0.00% | 0.00% |
| 13 | Mantini Anna | 0 | 0.00% | 0.00% |
| 14 | Maraventano Angela | 0 | 0.00% | 0.00% |
| 15 | Mariani Giacinto | 0 | 0.00% | 0.00% |
| 16 | Pastore Maria Piera | 0 | 0.00% | 0.00% |
| 17 | Pernice Stefania | 0 | 0.00% | 0.00% |
| 18 | Robbiani Andrea Ambrogio | 0 | 0.00% | 0.00% |
| 19 | Sertori Massimo | 0 | 0.00% | 0.00% |
| 20 | Zoso Zeudi | 0 | 0.00% | 0.00% |
| Totale preferenze di lista | | 0 | 0.00% | 0.00% |

COMUNE DI CARRODANO

Consultazioni del 25 maggio 2014


Parlamento Europeo

PREFERENZE CANDIDATI DI LISTA

Sezione 2 - FRAZIONE MATTARANA - PRESSO EDIFICIO EX SCUOLE ELEMENTARI

| Elettori | | Votanti | |
|---------------|------------|--------------------------------|---------------------|
| Maschi | 139 | Maschi | 100 - 71.94% |
| Femmine | 125 | Femmine | 90 - 72.00% |
| Totale | 264 | Totale | 190 - 71.97% |
| | | Totale voti delle liste | 180 |

| Lista / Candidato | Voti | % sul totale delle liste | % sui voti della lista |
|--|----------|--------------------------|------------------------|
|  VERDI | 0 | 0.00% | |
| 1 Alotto Oliviero | 0 | 0.00% | 0.00% |
| 2 Frassoni Monica | 0 | 0.00% | 0.00% |
| 3 Grandi Elena | 0 | 0.00% | 0.00% |
| 4 Sanna Maria Debora | 0 | 0.00% | 0.00% |
| 5 Albanese Roberto detto Nik | 0 | 0.00% | 0.00% |
| 6 Ardigò Gianemilio | 0 | 0.00% | 0.00% |
| 7 Bertocchi Patrizia | 0 | 0.00% | 0.00% |
| 8 Carimali Lorella | 0 | 0.00% | 0.00% |
| 9 Cavallo Roberto | 0 | 0.00% | 0.00% |
| 10 Curti Cinzia | 0 | 0.00% | 0.00% |
| 11 De Merra Marta | 0 | 0.00% | 0.00% |
| 12 Fedrighini Enrico detto Fedri | 0 | 0.00% | 0.00% |
| 13 Gamba Giuseppe | 0 | 0.00% | 0.00% |
| 14 Gandiglio Andrea | 0 | 0.00% | 0.00% |
| 15 Giargia Elena | 0 | 0.00% | 0.00% |
| 16 Mas Sole Mercedes | 0 | 0.00% | 0.00% |
| 17 Ramera Giuseppe | 0 | 0.00% | 0.00% |
| 18 Rosasco Alessandro | 0 | 0.00% | 0.00% |
| 19 Spanò Angelo | 0 | 0.00% | 0.00% |
| 20 Volpe Michela | 0 | 0.00% | 0.00% |
| Totale preferenze di lista | 0 | 0.00% | 0.00% |

| Lista / Candidato | Voti | % sul totale delle liste | % sui voti della lista |
|--|----------|--------------------------|------------------------|
|  ITALIA DEI VALORI | 0 | 0.00% | |
| 1 Messina Ignazio | 0 | 0.00% | 0.00% |
| 2 Uggias Giommara | 0 | 0.00% | 0.00% |
| 3 Belardi Marco | 0 | 0.00% | 0.00% |
| 4 Tindiglia Carmelo | 0 | 0.00% | 0.00% |
| 5 Basile Salvatore | 0 | 0.00% | 0.00% |
| 6 Daou Boubacar | 0 | 0.00% | 0.00% |
| 7 Capra Quarelli Ferruccio | 0 | 0.00% | 0.00% |
| 8 Consolati Luciano | 0 | 0.00% | 0.00% |

COMUNE DI CARRODANO

Consultazioni del 25 maggio 2014


Parlamento Europeo

PREFERENZE CANDIDATI DI LISTA

Sezione 2 - FRAZIONE MATTARANA - PRESSO EDIFICIO EX SCUOLE ELEMENTARI

| Lista / Candidato | | Voti | % sul totale delle liste | % sui voti della lista |
|-----------------------------------|---------------------------------|----------|--------------------------|------------------------|
| 9 | Crepaldi Adriano | 0 | 0.00% | 0.00% |
| 10 | Critelli Anna Maria | 0 | 0.00% | 0.00% |
| 11 | Dellisanti Mimmo | 0 | 0.00% | 0.00% |
| 12 | Gorruso Giuseppe | 0 | 0.00% | 0.00% |
| 13 | Maschero Daniela | 0 | 0.00% | 0.00% |
| 14 | Modica Lidia | 0 | 0.00% | 0.00% |
| 15 | Mora Angelo | 0 | 0.00% | 0.00% |
| 16 | Offredi Viana Reinaldo Ezequiel | 0 | 0.00% | 0.00% |
| 17 | Ruzza Annabella | 0 | 0.00% | 0.00% |
| 18 | Santoro Amedeo Angelo | 0 | 0.00% | 0.00% |
| 19 | Sebastiani Aldo Marcello | 0 | 0.00% | 0.00% |
| 20 | Spinosa Mariacristina | 0 | 0.00% | 0.00% |
| Totale preferenze di lista | | 0 | 0.00% | 0.00% |

| Lista / Candidato | | Voti | % sul totale delle liste | % sui voti della lista |
|---|----------------------------------|----------|--------------------------|------------------------|
|  | TSIPRAS | 6 | 3.33% | |
| 1 | Maltese Curzio | 0 | 0.00% | 0.00% |
| 2 | Lipperini Loredana | 0 | 0.00% | 0.00% |
| 3 | Ovadia Salomone detto Moni | 0 | 0.00% | 0.00% |
| 4 | Dosio Nicoletta | 0 | 0.00% | 0.00% |
| 5 | Finiguerra Domenico | 0 | 0.00% | 0.00% |
| 6 | Gallegati Mauro | 0 | 0.00% | 0.00% |
| 7 | Giuriato Anita | 0 | 0.00% | 0.00% |
| 8 | Lucattini Lorena | 0 | 0.00% | 0.00% |
| 9 | Mattioli Carla | 0 | 0.00% | 0.00% |
| 10 | Ollino Nicolò | 0 | 0.00% | 0.00% |
| 11 | Padoan Daniela | 0 | 0.00% | 0.00% |
| 12 | Padovani Andrea | 0 | 0.00% | 0.00% |
| 13 | Panagopoulos Argyrios | 0 | 0.00% | 0.00% |
| 14 | Pavlovic Dijana detta Diana | 0 | 0.00% | 0.00% |
| 15 | Quarta Alessandra | 0 | 0.00% | 0.00% |
| 16 | Richetto Pierluigi detto Gigi | 0 | 0.00% | 0.00% |
| 17 | Sarti Stefano | 0 | 0.00% | 0.00% |
| 18 | Sgrena Giuliana | 0 | 0.00% | 0.00% |
| 19 | Somoza Alfredo Luis detto Somoza | 0 | 0.00% | 0.00% |
| 20 | Viola Giuseppe detto Pino | 0 | 0.00% | 0.00% |
| Totale preferenze di lista | | 0 | 0.00% | 0.00% |

| Lista / Candidato | | Voti | % sul totale delle liste | % sui voti della lista |
|---|---------------------------|-----------|--------------------------|------------------------|
|  | MOVIMENTO 5 STELLE | 33 | 18.33% | |

COMUNE DI CARRODANO

Consultazioni del 25 maggio 2014

Parlamento Europeo

PREFERENZE CANDIDATI DI LISTA

Sezione 2 - FRAZIONE MATTARANA - PRESSO EDIFICIO EX SCUOLE ELEMENTARI

| Lista / Candidato | | Voti | % sul totale delle liste | % sui voti della lista |
|-----------------------------------|------------------------------|----------|--------------------------|------------------------|
| 1 | Antonica Gabriele | 0 | 0.00% | 0.00% |
| 2 | Attademo Francesco | 0 | 0.00% | 0.00% |
| 3 | Beghin Tiziana | 0 | 0.00% | 0.00% |
| 4 | Bertellino Fabrizio | 0 | 0.00% | 0.00% |
| 5 | Cassimatis Marika | 1 | 0.56% | 3.03% |
| 6 | Desilvestri Fabio | 1 | 0.56% | 3.03% |
| 7 | Evi Eleonora | 0 | 0.00% | 0.00% |
| 8 | Geraci Tiziana | 0 | 0.00% | 0.00% |
| 9 | Girard Stefano | 0 | 0.00% | 0.00% |
| 10 | Mastrososa Ilaria | 0 | 0.00% | 0.00% |
| 11 | Mennella Grazia | 0 | 0.00% | 0.00% |
| 12 | Misculin Bruno Giulio Andrea | 0 | 0.00% | 0.00% |
| 13 | Salvatore Alice | 1 | 0.56% | 3.03% |
| 14 | Sayn Marco | 0 | 0.00% | 0.00% |
| 15 | Scabbia Massimo | 0 | 0.00% | 0.00% |
| 16 | Tranchellini Alice | 0 | 0.00% | 0.00% |
| 17 | Valli Marco | 0 | 0.00% | 0.00% |
| 18 | Viola Alessandra Giuseppina | 0 | 0.00% | 0.00% |
| 19 | Voulaz Manuel | 0 | 0.00% | 0.00% |
| 20 | Zanni Marco | 0 | 0.00% | 0.00% |
| Totale preferenze di lista | | 3 | 1.67% | 9.09% |

| Lista / Candidato | | Voti | % sul totale delle liste | % sui voti della lista |
|--|-----------------------------|----------|--------------------------|------------------------|
|  FRATELLI D'ITALIA | | 6 | 3.33% | |
| 1 | Meloni Giorgia | 4 | 2.22% | 66.67% |
| 2 | Crosetto Guido | 2 | 1.11% | 33.33% |
| 3 | Fidanza Carlo | 0 | 0.00% | 0.00% |
| 4 | Ghiglia Agostino | 0 | 0.00% | 0.00% |
| 5 | Senaldi Carlo | 0 | 0.00% | 0.00% |
| 6 | Arbarello Alice | 0 | 0.00% | 0.00% |
| 7 | Arena Giovanni | 0 | 0.00% | 0.00% |
| 8 | Arizzi Lucia | 0 | 0.00% | 0.00% |
| 9 | Bencini Paola | 0 | 0.00% | 0.00% |
| 10 | Bulgheroni Fabio | 0 | 0.00% | 0.00% |
| 11 | Cantamessa Paola | 0 | 0.00% | 0.00% |
| 12 | Chiesa Paola Maria | 0 | 0.00% | 0.00% |
| 13 | Cristalli Valentina | 0 | 0.00% | 0.00% |
| 14 | Dabrazzi Torregiani Alberto | 0 | 0.00% | 0.00% |
| 15 | Iacobucci Massimiliano | 0 | 0.00% | 0.00% |
| 16 | Papotti Franco | 0 | 0.00% | 0.00% |
| 17 | Ronchi Simona | 0 | 0.00% | 0.00% |

COMUNE DI CARRODANO

Consultazioni del 25 maggio 2014


Parlamento Europeo

PREFERENZE CANDIDATI DI LISTA

Sezione 2 - FRAZIONE MATTARANA - PRESSO EDIFICIO EX SCUOLE ELEMENTARI

| Lista / Candidato | | Voti | % sul totale delle liste | % sui voti della lista |
|-----------------------------------|---------------------------|----------|--------------------------|------------------------|
| 18 | Trolli Pietro Italo Maria | 0 | 0.00% | 0.00% |
| 19 | Valmori Paolo | 0 | 0.00% | 0.00% |
| 20 | Zunino Enrico | 0 | 0.00% | 0.00% |
| Totale preferenze di lista | | 6 | 3.33% | 100.00% |

| Lista / Candidato | | Voti | % sul totale delle liste | % sui voti della lista |
|---|------------------------------|----------|--------------------------|------------------------|
|  SCELTA EUROPEA | | 0 | 0.00% | |
| 1 | Susta Gianluca | 0 | 0.00% | 0.00% |
| 2 | Marson Paolo | 0 | 0.00% | 0.00% |
| 3 | Colombo Marinella Giuseppina | 0 | 0.00% | 0.00% |
| 4 | Musso Enrico | 0 | 0.00% | 0.00% |
| 5 | Mantovani Gemma | 0 | 0.00% | 0.00% |
| 6 | Arena Giuseppe | 0 | 0.00% | 0.00% |
| 7 | Baratto Marco | 0 | 0.00% | 0.00% |
| 8 | Bufo Roberto | 0 | 0.00% | 0.00% |
| 9 | Calliano Oreste | 0 | 0.00% | 0.00% |
| 10 | Colla Gabriella | 0 | 0.00% | 0.00% |
| 11 | Da Rugna Livio | 0 | 0.00% | 0.00% |
| 12 | De Blasi Costantino | 0 | 0.00% | 0.00% |
| 13 | Gallarati Gabriella | 0 | 0.00% | 0.00% |
| 14 | Gandini Edoardo | 0 | 0.00% | 0.00% |
| 15 | Gebhard Frederic | 0 | 0.00% | 0.00% |
| 16 | Keller Francesco | 0 | 0.00% | 0.00% |
| 17 | Marazzi Marco | 0 | 0.00% | 0.00% |
| 18 | Ricco Roberta | 0 | 0.00% | 0.00% |
| 19 | Sorgenti Rinaldo | 0 | 0.00% | 0.00% |
| 20 | Terna Pietro | 0 | 0.00% | 0.00% |
| Totale preferenze di lista | | 0 | 0.00% | 0.00% |

| Lista / Candidato | | Voti | % sul totale delle liste | % sui voti della lista |
|--|--------------------|----------|--------------------------|------------------------|
|  IO CAMBIO | | 0 | 0.00% | |
| 1 | D'Antuoni Agostino | 0 | 0.00% | 0.00% |
| 2 | Vannoni Davide | 0 | 0.00% | 0.00% |
| 3 | Alessandri Angelo | 0 | 0.00% | 0.00% |
| 4 | Morganti Claudio | 0 | 0.00% | 0.00% |
| 5 | Carmagnola William | 0 | 0.00% | 0.00% |
| 6 | Marchi Luca | 0 | 0.00% | 0.00% |
| 7 | Tognoli Marco | 0 | 0.00% | 0.00% |
| 8 | Brusa Adolfo | 0 | 0.00% | 0.00% |

COMUNE DI CARRODANO

Consultazioni del 25 maggio 2014


Parlamento Europeo

PREFERENZE CANDIDATI DI LISTA

Sezione 2 - FRAZIONE MATTARANA - PRESSO EDIFICIO EX SCUOLE ELEMENTARI

| Lista / Candidato | | Voti | % sul totale delle liste | % sui voti della lista |
|-----------------------------------|------------------------|----------|--------------------------|------------------------|
| 9 | Torri Giovanni | 0 | 0.00% | 0.00% |
| 10 | Biliotti Francesca | 0 | 0.00% | 0.00% |
| 11 | Vavassori Elisa | 0 | 0.00% | 0.00% |
| 12 | Chiatroni Laura | 0 | 0.00% | 0.00% |
| 13 | Mazzoleni Andrea | 0 | 0.00% | 0.00% |
| 14 | Andreani Antonello | 0 | 0.00% | 0.00% |
| 15 | Iotti Matteo | 0 | 0.00% | 0.00% |
| 16 | Scandroglio Mariam | 0 | 0.00% | 0.00% |
| 17 | Sandrin Maria Cristina | 0 | 0.00% | 0.00% |
| 18 | Riccelli Maria | 0 | 0.00% | 0.00% |
| 19 | Rinaldi Renato Armando | 0 | 0.00% | 0.00% |
| 20 | Bertazzo Paolo | 0 | 0.00% | 0.00% |
| Totale preferenze di lista | | 0 | 0.00% | 0.00% |

| Lista / Candidato | | Voti | % sul totale delle liste | % sui voti della lista |
|---|--------------------------------------|-----------|--------------------------|------------------------|
|  FORZA ITALIA | | 28 | 15.56% | |
| 1 | Toti Giovanni | 2 | 1.11% | 7.14% |
| 2 | Bertot Fabrizio | 0 | 0.00% | 0.00% |
| 3 | Bonanini Franco | 0 | 0.00% | 0.00% |
| 4 | Comi Lara | 1 | 0.56% | 3.57% |
| 5 | De Martini Isabella | 3 | 1.67% | 10.71% |
| 6 | Ronzulli Licia detta Licia | 1 | 0.56% | 3.57% |
| 7 | Rossi Oreste detto Tino | 0 | 0.00% | 0.00% |
| 8 | Zanicchi Iva | 0 | 0.00% | 0.00% |
| 9 | Bettoni Valerio | 0 | 0.00% | 0.00% |
| 10 | Bille Claudia | 0 | 0.00% | 0.00% |
| 11 | Cirio Alberto | 0 | 0.00% | 0.00% |
| 12 | Fatnassi Sonia | 0 | 0.00% | 0.00% |
| 13 | Ferriani Ivo | 0 | 0.00% | 0.00% |
| 14 | Lazzaroni Daniela Maria Cristina | 0 | 0.00% | 0.00% |
| 15 | Loiaconi Carmela Nadia detta Nadia | 0 | 0.00% | 0.00% |
| 16 | Maullu Stefano Giovanni detto Maullo | 0 | 0.00% | 0.00% |
| 17 | Mussa Antonio Francesco Giovanni | 0 | 0.00% | 0.00% |
| 18 | Soncini Emma | 0 | 0.00% | 0.00% |
| 19 | Striglio Cristina | 0 | 0.00% | 0.00% |
| 20 | Zanini Mirella | 0 | 0.00% | 0.00% |
| Totale preferenze di lista | | 7 | 3.89% | 25.00% |

| Lista / Candidato | | Voti | % sul totale delle liste | % sui voti della lista |
|--|--|-----------|--------------------------|------------------------|
|  NCD - UDC | | 12 | 6.67% | |

COMUNE DI CARRODANO

Consultazioni del 25 maggio 2014

Parlamento Europeo

PREFERENZE CANDIDATI DI LISTA

Sezione 2 - FRAZIONE MATTARANA - PRESSO EDIFICIO EX SCUOLE ELEMENTARI

| Lista / Candidato | | Voti | % sul totale delle liste | % sui voti della lista |
|-----------------------------------|--|----------|--------------------------|------------------------|
| 1 | Lupi Maurizio Enzo | 0 | 0.00% | 0.00% |
| 2 | Podestà Guido | 0 | 0.00% | 0.00% |
| 3 | Albertini Gabriele | 0 | 0.00% | 0.00% |
| 4 | Forte Matteo | 0 | 0.00% | 0.00% |
| 5 | Salini Massimiliano | 0 | 0.00% | 0.00% |
| 6 | Andena Carla | 0 | 0.00% | 0.00% |
| 7 | Campora Matteo | 0 | 0.00% | 0.00% |
| 8 | Colombo Daniela | 0 | 0.00% | 0.00% |
| 9 | Fino Umberto | 0 | 0.00% | 0.00% |
| 10 | Garibaldi Gino | 0 | 0.00% | 0.00% |
| 11 | Gemelli Marco | 0 | 0.00% | 0.00% |
| 12 | Lingua Carlo | 0 | 0.00% | 0.00% |
| 13 | Magliano Silvio | 0 | 0.00% | 0.00% |
| 14 | Mangano Basilio Antonino Federico | 0 | 0.00% | 0.00% |
| 15 | Rizzi Ugo | 0 | 0.00% | 0.00% |
| 16 | Sbaraini Pietro | 0 | 0.00% | 0.00% |
| 17 | Stancari Cristina | 0 | 0.00% | 0.00% |
| 18 | Strescino Paolo | 0 | 0.00% | 0.00% |
| 19 | Valentini Puccitelli Paolo detto Valentini | 0 | 0.00% | 0.00% |
| 20 | Valdati Massimo | 0 | 0.00% | 0.00% |
| Totale preferenze di lista | | 0 | 0.00% | 0.00% |

| Lista / Candidato | | Voti | % sul totale delle liste | % sui voti della lista |
|--|-----------------------------------|-----------|--------------------------|------------------------|
|  PARTITO DEMOCRATICO | | 79 | 43.89% | |
| 1 | Mosca Alessia Maria detta Alessia | 1 | 0.56% | 1.27% |
| 2 | Bresso Mercedes | 0 | 0.00% | 0.00% |
| 3 | Cofferati Sergio Gaetano | 6 | 3.33% | 7.59% |
| 4 | Toia Patrizia Ferma Francesca | 0 | 0.00% | 0.00% |
| 5 | Panzeri Pierantonio detto Antonio | 0 | 0.00% | 0.00% |
| 6 | Lombardi Marina | 0 | 0.00% | 0.00% |
| 7 | Aureli Sergio Aurelio Mauro | 0 | 0.00% | 0.00% |
| 8 | Avetta Alberto | 0 | 0.00% | 0.00% |
| 9 | Barbieri Luca | 0 | 0.00% | 0.00% |
| 10 | Benifei Brando Maria detto Brando | 4 | 2.22% | 5.06% |
| 11 | Briano Renata | 1 | 0.56% | 1.27% |
| 12 | Catizone Giuseppe detto Pino | 0 | 0.00% | 0.00% |
| 13 | De Luca Maria detta Maria Chiara | 0 | 0.00% | 0.00% |
| 14 | Gualco Carlotta | 0 | 0.00% | 0.00% |
| 15 | Morgano Luigi | 0 | 0.00% | 0.00% |
| 16 | Roccio Carlo | 0 | 0.00% | 0.00% |
| 17 | Sinigaglia Paolo | 0 | 0.00% | 0.00% |

COMUNE DI CARRODANO


Consultazioni del 25 maggio 2014

Parlamento Europeo

PREFERENZE CANDIDATI DI LISTA

Sezione 2 - FRAZIONE MATTARANA - PRESSO EDIFICIO EX SCUOLE ELEMENTARI

| Lista / Candidato | | Voti | % sul totale delle liste | % sui voti della lista |
|-----------------------------------|--------------------|-----------|--------------------------|------------------------|
| 18 | Trapani Antonella | 0 | 0.00% | 0.00% |
| 19 | Viotti Daniele | 0 | 0.00% | 0.00% |
| 20 | Zaltieri Francesca | 0 | 0.00% | 0.00% |
| Totale preferenze di lista | | 12 | 6.67% | 15.19% |

| Lista / Candidato | | Voti | % sul totale delle liste | % sui voti della lista |
|--|--|-----------|--------------------------|------------------------|
|  LEGA NORD | | 16 | 8.89% | |
| 1 | Salvini Matteo | 0 | 0.00% | 0.00% |
| 2 | Borghi Claudio detto Claudio Borghi Aquilini | 0 | 0.00% | 0.00% |
| 3 | Buonanno Gianluca | 0 | 0.00% | 0.00% |
| 4 | Bruzzone Francesco | 3 | 1.67% | 18.75% |
| 5 | Aderenti Irene | 0 | 0.00% | 0.00% |
| 6 | Belotti Daniele | 0 | 0.00% | 0.00% |
| 7 | Ciocca Angelo | 0 | 0.00% | 0.00% |
| 8 | D'Amico Claudio | 0 | 0.00% | 0.00% |
| 9 | Devecchi Cristiano | 0 | 0.00% | 0.00% |
| 10 | Ferrero Roberta | 0 | 0.00% | 0.00% |
| 11 | Galli Dario | 0 | 0.00% | 0.00% |
| 12 | Lancini Danilo Oscar | 0 | 0.00% | 0.00% |
| 13 | Mantini Anna | 0 | 0.00% | 0.00% |
| 14 | Maraventano Angela | 0 | 0.00% | 0.00% |
| 15 | Mariani Giacinto | 0 | 0.00% | 0.00% |
| 16 | Pastore Maria Piera | 0 | 0.00% | 0.00% |
| 17 | Pernice Stefania | 0 | 0.00% | 0.00% |
| 18 | Robbiani Andrea Ambrogio | 0 | 0.00% | 0.00% |
| 19 | Sertori Massimo | 0 | 0.00% | 0.00% |
| 20 | Zoso Zeudi | 0 | 0.00% | 0.00% |
| Totale preferenze di lista | | 3 | 1.67% | 18.75% |