

COMUNE DI SALO'

Consultazioni del 25 maggio 2014

Amministrative Comunali

PREFERENZE CANDIDATI DI LISTA

Sezioni 10 su 10

Elettori		Votanti	
Maschi	3942	Maschi	2869 - 72.78%
Femmine	4639	Femmine	3348 - 72.17%
Totale	8581	Totale	6217 - 72.45%
Totale voti delle liste		5983	

Lista / Candidato	Voti	% sul totale delle liste	% sui voti della lista
 Lista N° 1 Movimento Salodiano Indipendente GIANLUIGI PEZZALI	432	7.22%	
1 AGOSTI Alessandro	10	0.17%	2.31%
2 APOLLONIO Sandro	24	0.40%	5.56%
3 BARBI Giovanni	3	0.05%	0.69%
4 BELLINA Rossana	12	0.20%	2.78%
5 BERTANZA Giorgio	11	0.18%	2.55%
6 CODENOTTI Alberto	6	0.10%	1.39%
7 CODOVILLI Rosa Angela	5	0.08%	1.16%
8 DE GIULI Roberto	5	0.08%	1.16%
9 FIOLETTI Luca	3	0.05%	0.69%
10 FOLLI Christian	3	0.05%	0.69%
11 MORESCHI Patrizia	0	0.00%	0.00%
12 PASINI Rosella	2	0.03%	0.46%
13 POLLINI Isabella	20	0.33%	4.63%
14 ROSCIA Renato	4	0.07%	0.93%
15 SALOMONI Antonio	7	0.12%	1.62%
16 VEZZOLA Diego	3	0.05%	0.69%
Totale preferenze di lista	118	1.97%	27.31%

Lista / Candidato	Voti	% sul totale delle liste	% sui voti della lista
 Lista N° 2 GenerAzione Salò GIORGIO TOFFOLETTO	950	15.88%	
1 ARIANO Angelo	50	0.84%	5.26%
2 BAZZERO Elena	5	0.08%	0.53%
3 BONETTI Marina	172	2.87%	18.11%
4 BONZANINI Maurizio	15	0.25%	1.58%
5 CARCHIETTI Massimo	8	0.13%	0.84%
6 CASTELLETTI Giorgia	76	1.27%	8.00%
7 CERUTTI Barbara	16	0.27%	1.68%
8 CHIAPPINI Simone	18	0.30%	1.89%
9 D'ANIELLO Alessandro	72	1.20%	7.58%
10 FOGLIETTI Claudio	28	0.47%	2.95%
11 DE FRANCESCHI Valeria	4	0.07%	0.42%
12 NEGRO Maurizio	134	2.24%	14.11%

COMUNE DI SALO'

Consultazioni del 25 maggio 2014


Amministrative Comunali

PREFERENZE CANDIDATI DI LISTA

Sezioni 10 su 10

Lista / Candidato		Voti	% sul totale delle liste	% sui voti della lista
13	PIERGALLINI Elena	23	0.38%	2.42%
14	PRETE Pierangelo	40	0.67%	4.21%
15	TRONO Mario	38	0.64%	4.00%
16	ZAMBELLI Stefania	146	2.44%	15.37%
Totale preferenze di lista		845	14.12%	88.95%

Lista / Candidato		Voti	% sul totale delle liste	% sui voti della lista
 Lista N° 3 Scelgo Salò STEFANO ZANE		1858	31.05%	
1	ANGELINI Elena	79	1.32%	4.25%
2	APOLLONIO Andrea	76	1.27%	4.09%
3	BONETTI Aldo	27	0.45%	1.45%
4	BONTEMPI Antonio	71	1.19%	3.82%
5	CERUTTI Rosalia	154	2.57%	8.29%
6	CIGOGNETTI Giovanni	211	3.53%	11.36%
7	DELL'ERBA Silvia	109	1.82%	5.87%
8	DEL PRETE Luigi	26	0.43%	1.40%
9	GELMETTI Davide	66	1.10%	3.55%
10	MARINI Mauro	88	1.47%	4.74%
11	MENICHETTI Marcella	30	0.50%	1.61%
12	PELLIZZARI Giovanni	100	1.67%	5.38%
13	SEGALA Giovanna	51	0.85%	2.74%
14	TONOLI Laura	114	1.91%	6.14%
15	ZAMINATO Manuela	49	0.82%	2.64%
16	ZANINI Giuseppina	17	0.28%	0.91%
Totale preferenze di lista		1268	21.19%	68.25%

Lista / Candidato		Voti	% sul totale delle liste	% sui voti della lista
 Lista N° 4 El Peler STEFANO VERONESI RICCO'		400	6.69%	
1	MANFREDINI Ennio	30	0.50%	7.50%
2	DAL BON Carla	18	0.30%	4.50%
3	SONCINA Paolo	21	0.35%	5.25%
4	LEDDA Laura	4	0.07%	1.00%
5	BATTANI Andrea	10	0.17%	2.50%
6	BOIFAVA Wilma	4	0.07%	1.00%
7	CAIAZZA Vincenzo	10	0.17%	2.50%
8	CAMPETTI Barbara	20	0.33%	5.00%
9	FRASCATI Cristina	22	0.37%	5.50%
10	LOSI Leila	6	0.10%	1.50%
11	MERIGO Mattia	10	0.17%	2.50%

COMUNE DI SALO'


Consultazioni del 25 maggio 2014

Amministrative Comunali

PREFERENZE CANDIDATI DI LISTA

Sezioni 10 su 10

Lista / Candidato		Voti	% sul totale delle liste	% sui voti della lista
12	PELLEGRINI Luca	22	0.37%	5.50%
13	REBUSCO Mariagrazia	19	0.32%	4.75%
14	SCALMANA Alessandra	14	0.23%	3.50%
15	VIADANA Italo	8	0.13%	2.00%
16	ZANE Davide	13	0.22%	3.25%
Totale preferenze di lista		231	3.86%	57.75%

Lista / Candidato		Voti	% sul totale delle liste	% sui voti della lista
	Lista N° 5 Progetto Salò GIANPIERO CIPANI	2343	39.16%	
1	ALESSI Roberto	98	1.64%	4.18%
2	ANDREOLI Angelo	56	0.94%	2.39%
3	ARRIGHI Renato	61	1.02%	2.60%
4	BANDINI Paola	82	1.37%	3.50%
5	BASILE Massimiliano	44	0.74%	1.88%
6	BUSSEI Matteo	138	2.31%	5.89%
7	CASTELLINI Mariacristina	194	3.24%	8.28%
8	COBELLI Marcello	116	1.94%	4.95%
9	COMINI Gualtiero	106	1.77%	4.52%
10	GRISI Nirvana Maria	190	3.18%	8.11%
11	Lopa Mario	83	1.39%	3.54%
12	MAURI Luigia detta Luisa	114	1.91%	4.87%
13	PELLIZZARI Pietro Antonio detto Pierantonio	196	3.28%	8.37%
14	SILVESTRI Aldo	104	1.74%	4.44%
15	TARALLO SONCINA Alida	64	1.07%	2.73%
16	TORELLI Egidio	38	0.64%	1.62%
Totale preferenze di lista		1684	28.15%	71.87%

COMUNE DI SALO'

Consultazioni del 25 maggio 2014

Amministrative Comunali

PREFERENZE CANDIDATI DI LISTA

Sezione 1 - Istituto Tecnico Battisti

Elettori		Votanti	
Maschi	386	Maschi	222 - 57.51%
Femmine	473	Femmine	286 - 60.47%
Totale	859	Totale	508 - 59.14%
		Totale voti delle liste	492

Lista / Candidato	Voti	% sul totale delle liste	% sui voti della lista
 Lista N° 1 Movimento Salodiano Indipendente GIANLUIGI PEZZALI	43	8.74%	
1 AGOSTI Alessandro	0	0.00%	0.00%
2 APOLLONIO Sandro	0	0.00%	0.00%
3 BARBI Giovanni	0	0.00%	0.00%
4 BELLINA Rossana	0	0.00%	0.00%
5 BERTANZA Giorgio	0	0.00%	0.00%
6 CODENOTTI Alberto	0	0.00%	0.00%
7 CODOVILLI Rosa Angela	0	0.00%	0.00%
8 DE GIULI Roberto	1	0.20%	2.33%
9 FIOLETTI Luca	0	0.00%	0.00%
10 FOLLI Christian	0	0.00%	0.00%
11 MORESCHI Patrizia	0	0.00%	0.00%
12 PASINI Rosella	0	0.00%	0.00%
13 POLLINI Isabella	4	0.81%	9.30%
14 ROSCIA Renato	0	0.00%	0.00%
15 SALOMONI Antonio	3	0.61%	6.98%
16 VEZZOLA Diego	0	0.00%	0.00%
Totale preferenze di lista	8	1.63%	18.60%

Lista / Candidato	Voti	% sul totale delle liste	% sui voti della lista
 Lista N° 2 GenerAzione Salò GIORGIO TOFFOLETTO	65	13.21%	
1 ARIANO Angelo	9	1.83%	13.85%
2 BAZZERO Elena	2	0.41%	3.08%
3 BONETTI Marina	18	3.66%	27.69%
4 BONZANINI Maurizio	0	0.00%	0.00%
5 CARCHIETTI Massimo	2	0.41%	3.08%
6 CASTELLETTI Giorgia	11	2.24%	16.92%
7 CERUTTI Barbara	3	0.61%	4.62%
8 CHIAPPINI Simone	0	0.00%	0.00%
9 D'ANIELLO Alessandro	13	2.64%	20.00%
10 FOGLIETTI Claudio	4	0.81%	6.15%
11 DE FRANCESCHI Valeria	2	0.41%	3.08%
12 NEGRO Maurizio	4	0.81%	6.15%

COMUNE DI SALO'

Consultazioni del 25 maggio 2014


Amministrative Comunali

PREFERENZE CANDIDATI DI LISTA

Sezione 1 - Istituto Tecnico Battisti

Lista / Candidato		Voti	% sul totale delle liste	% sui voti della lista
13	PIERGALLINI Elena	2	0.41%	3.08%
14	PRETE Pierangelo	5	1.02%	7.69%
15	TRONO Mario	3	0.61%	4.62%
16	ZAMBELLI Stefania	2	0.41%	3.08%
Totale preferenze di lista		80	16.26%	123.08%

Lista / Candidato		Voti	% sul totale delle liste	% sui voti della lista
 Lista N° 3 Scelgo Salò STEFANO ZANE		115	23.37%	
1	ANGELINI Elena	5	1.02%	4.35%
2	APOLLONIO Andrea	0	0.00%	0.00%
3	BONETTI Aldo	0	0.00%	0.00%
4	BONTEMPI Antonio	4	0.81%	3.48%
5	CERUTTI Rosalia	4	0.81%	3.48%
6	CIGOGNETTI Giovanni	12	2.44%	10.43%
7	DELL'ERBA Silvia	2	0.41%	1.74%
8	DEL PRETE Luigi	0	0.00%	0.00%
9	GELMETTI Davide	2	0.41%	1.74%
10	MARINI Mauro	3	0.61%	2.61%
11	MENICHETTI Marcella	10	2.03%	8.70%
12	PELLIZZARI Giovanni	14	2.85%	12.17%
13	SEGALA Giovanna	2	0.41%	1.74%
14	TONOLI Laura	12	2.44%	10.43%
15	ZAMINATO Manuela	0	0.00%	0.00%
16	ZANINI Giuseppina	0	0.00%	0.00%
Totale preferenze di lista		70	14.23%	60.87%

Lista / Candidato		Voti	% sul totale delle liste	% sui voti della lista
 Lista N° 4 El Peler STEFANO VERONESI RICCO'		57	11.59%	
1	MANFREDINI Ennio	10	2.03%	17.54%
2	DAL BON Carla	10	2.03%	17.54%
3	SONCINA Paolo	1	0.20%	1.75%
4	LEDDA Laura	0	0.00%	0.00%
5	BATTANI Andrea	1	0.20%	1.75%
6	BOIFAVA Wilma	0	0.00%	0.00%
7	CAIAZZA Vincenzo	10	2.03%	17.54%
8	CAMPETTI Barbara	6	1.22%	10.53%
9	FRASCATI Cristina	3	0.61%	5.26%
10	LOSI Leila	3	0.61%	5.26%
11	MERIGO Mattia	1	0.20%	1.75%

COMUNE DI SALO'

Consultazioni del 25 maggio 2014

Amministrative Comunali

PREFERENZE CANDIDATI DI LISTA

Sezione 1 - Istituto Tecnico Battisti

Lista / Candidato		Voti	% sul totale delle liste	% sui voti della lista
12	PELLEGRINI Luca	1	0.20%	1.75%
13	REBUSCO Mariagrazia	2	0.41%	3.51%
14	SCALMANA Alessandra	3	0.61%	5.26%
15	VIADANA Italo	0	0.00%	0.00%
16	ZANE Davide	1	0.20%	1.75%
Totale preferenze di lista		52	10.57%	91.23%

Lista / Candidato		Voti	% sul totale delle liste	% sui voti della lista
	Lista N° 5 Progetto Salò GIANPIERO CIPANI	212	43.09%	
1	ALESSI Roberto	3	0.61%	1.42%
2	ANDREOLI Angelo	0	0.00%	0.00%
3	ARRIGHI Renato	12	2.44%	5.66%
4	BANDINI Paola	5	1.02%	2.36%
5	BASILE Massimiliano	2	0.41%	0.94%
6	BUSSEI Matteo	21	4.27%	9.91%
7	CASTELLINI Mariacristina	15	3.05%	7.08%
8	COBELLI Marcello	9	1.83%	4.25%
9	COMINI Gualtiero	17	3.46%	8.02%
10	GRISI Nirvana Maria	22	4.47%	10.38%
11	Lopa Mario	8	1.63%	3.77%
12	MAURI Luigia detta Luisa	14	2.85%	6.60%
13	PELLIZZARI Pietro Antonio detto Pierantonio	19	3.86%	8.96%
14	SILVESTRI Aldo	7	1.42%	3.30%
15	TARALLO SONCINA Alida	7	1.42%	3.30%
16	TORELLI Egidio	0	0.00%	0.00%
Totale preferenze di lista		161	32.72%	75.94%

COMUNE DI SALO'

Consultazioni del 25 maggio 2014

Amministrative Comunali

PREFERENZE CANDIDATI DI LISTA

Sezione 2 - Istituto Tecnico Battisti

Elettori		Votanti	
Maschi	374	Maschi	266 - 71.12%
Femmine	401	Femmine	296 - 73.82%
Totale	775	Totale	562 - 72.52%
		Totale voti delle liste	546

Lista / Candidato	Voti	% sul totale delle liste	% sui voti della lista
 Lista N° 1 Movimento Salodiano Indipendente GIANLUIGI PEZZALI	41	7.51%	
1 AGOSTI Alessandro	2	0.37%	4.88%
2 APOLLONIO Sandro	2	0.37%	4.88%
3 BARBI Giovanni	0	0.00%	0.00%
4 BELLINA Rossana	0	0.00%	0.00%
5 BERTANZA Giorgio	0	0.00%	0.00%
6 CODENOTTI Alberto	0	0.00%	0.00%
7 CODOVILLI Rosa Angela	1	0.18%	2.44%
8 DE GIULI Roberto	1	0.18%	2.44%
9 FIOLETTI Luca	0	0.00%	0.00%
10 FOLLI Christian	1	0.18%	2.44%
11 MORESCHI Patrizia	0	0.00%	0.00%
12 PASINI Rosella	1	0.18%	2.44%
13 POLLINI Isabella	3	0.55%	7.32%
14 ROSCIA Renato	0	0.00%	0.00%
15 SALOMONI Antonio	0	0.00%	0.00%
16 VEZZOLA Diego	0	0.00%	0.00%
Totale preferenze di lista	11	2.01%	26.83%

Lista / Candidato	Voti	% sul totale delle liste	% sui voti della lista
 Lista N° 2 GenerAzione Salò GIORGIO TOFFOLETTO	71	13.00%	
1 ARIANO Angelo	3	0.55%	4.23%
2 BAZZERO Elena	1	0.18%	1.41%
3 BONETTI Marina	7	1.28%	9.86%
4 BONZANINI Maurizio	1	0.18%	1.41%
5 CARCHIETTI Massimo	0	0.00%	0.00%
6 CASTELLETTI Giorgia	1	0.18%	1.41%
7 CERUTTI Barbara	0	0.00%	0.00%
8 CHIAPPINI Simone	3	0.55%	4.23%
9 D'ANIELLO Alessandro	3	0.55%	4.23%
10 FOGLIETTI Claudio	0	0.00%	0.00%
11 DE FRANCESCHI Valeria	1	0.18%	1.41%
12 NEGRO Maurizio	4	0.73%	5.63%

COMUNE DI SALO'

Consultazioni del 25 maggio 2014


Amministrative Comunali

PREFERENZE CANDIDATI DI LISTA

Sezione 2 - Istituto Tecnico Battisti

Lista / Candidato		Voti	% sul totale delle liste	% sui voti della lista
13	PIERGALLINI Elena	1	0.18%	1.41%
14	PRETE Pierangelo	1	0.18%	1.41%
15	TRONO Mario	0	0.00%	0.00%
16	ZAMBELLI Stefania	8	1.47%	11.27%
Totale preferenze di lista		34	6.23%	47.89%

Lista / Candidato		Voti	% sul totale delle liste	% sui voti della lista
 Lista N° 3 Scelgo Salò STEFANO ZANE		138	25.27%	
1	ANGELINI Elena	2	0.37%	1.45%
2	APOLLONIO Andrea	4	0.73%	2.90%
3	BONETTI Aldo	1	0.18%	0.72%
4	BONTEMPI Antonio	10	1.83%	7.25%
5	CERUTTI Rosalia	5	0.92%	3.62%
6	CIGOGNETTI Giovanni	11	2.01%	7.97%
7	DELL'ERBA Silvia	10	1.83%	7.25%
8	DEL PRETE Luigi	0	0.00%	0.00%
9	GELMETTI Davide	4	0.73%	2.90%
10	MARINI Mauro	1	0.18%	0.72%
11	MENICHETTI Marcella	3	0.55%	2.17%
12	PELLIZZARI Giovanni	4	0.73%	2.90%
13	SEGALA Giovanna	1	0.18%	0.72%
14	TONOLI Laura	3	0.55%	2.17%
15	ZAMINATO Manuela	3	0.55%	2.17%
16	ZANINI Giuseppina	2	0.37%	1.45%
Totale preferenze di lista		64	11.72%	46.38%

Lista / Candidato		Voti	% sul totale delle liste	% sui voti della lista
 Lista N° 4 El Peler STEFANO VERONESI RICCO'		28	5.13%	
1	MANFREDINI Ennio	2	0.37%	7.14%
2	DAL BON Carla	0	0.00%	0.00%
3	SONCINA Paolo	0	0.00%	0.00%
4	LEDDA Laura	1	0.18%	3.57%
5	BATTANI Andrea	0	0.00%	0.00%
6	BOIFAVA Wilma	0	0.00%	0.00%
7	CAIAZZA Vincenzo	0	0.00%	0.00%
8	CAMPETTI Barbara	3	0.55%	10.71%
9	FRASCATI Cristina	3	0.55%	10.71%
10	LOSI Leila	0	0.00%	0.00%
11	MERIGO Mattia	0	0.00%	0.00%

COMUNE DI SALO'


Consultazioni del 25 maggio 2014

Amministrative Comunali

PREFERENZE CANDIDATI DI LISTA

Sezione 2 - Istituto Tecnico Battisti

Lista / Candidato		Voti	% sul totale delle liste	% sui voti della lista
12	PELLEGRINI Luca	2	0.37%	7.14%
13	REBUSCO Mariagrazia	0	0.00%	0.00%
14	SCALMANA Alessandra	0	0.00%	0.00%
15	VIADANA Italo	2	0.37%	7.14%
16	ZANE Davide	1	0.18%	3.57%
Totale preferenze di lista		14	2.56%	50.00%

Lista / Candidato		Voti	% sul totale delle liste	% sui voti della lista
 Lista N° 5 Progetto Salò GIANPIERO CIPANI		268	49.08%	
1	ALESSI Roberto	11	2.01%	4.10%
2	ANDREOLI Angelo	3	0.55%	1.12%
3	ARRIGHI Renato	1	0.18%	0.37%
4	BANDINI Paola	5	0.92%	1.87%
5	BASILE Massimiliano	3	0.55%	1.12%
6	BUSSEI Matteo	17	3.11%	6.34%
7	CASTELLINI Mariacristina	11	2.01%	4.10%
8	COBELLI Marcello	5	0.92%	1.87%
9	COMINI Gualtiero	14	2.56%	5.22%
10	GRISI Nirvana Maria	23	4.21%	8.58%
11	Lopa Mario	7	1.28%	2.61%
12	MAURI Luigia detta Luisa	21	3.85%	7.84%
13	PELIZZARI Pietro Antonio detto Pierantonio	25	4.58%	9.33%
14	SILVESTRI Aldo	11	2.01%	4.10%
15	TARALLO SONCINA Alida	7	1.28%	2.61%
16	TORELLI Egidio	0	0.00%	0.00%
Totale preferenze di lista		164	30.04%	61.19%

COMUNE DI SALO'

Consultazioni del 25 maggio 2014

Amministrative Comunali

PREFERENZE CANDIDATI DI LISTA

Sezione 3 - Istituto Tecnico Battisti

Elettori		Votanti	
Maschi	410	Maschi	301 - 73.41%
Femmine	476	Femmine	349 - 73.32%
Totale	886	Totale	650 - 73.36%
		Totale voti delle liste	620

Lista / Candidato	Voti	% sul totale delle liste	% sui voti della lista
 Lista N° 1 Movimento Salodiano Indipendente GIANLUIGI PEZZALI	60	9.68%	
1 AGOSTI Alessandro	2	0.32%	3.33%
2 APOLLONIO Sandro	5	0.81%	8.33%
3 BARBI Giovanni	0	0.00%	0.00%
4 BELLINA Rossana	1	0.16%	1.67%
5 BERTANZA Giorgio	7	1.13%	11.67%
6 CODENOTTI Alberto	2	0.32%	3.33%
7 CODOVILLI Rosa Angela	0	0.00%	0.00%
8 DE GIULI Roberto	0	0.00%	0.00%
9 FIOLETTI Luca	1	0.16%	1.67%
10 FOLLI Christian	0	0.00%	0.00%
11 MORESCHI Patrizia	0	0.00%	0.00%
12 PASINI Rosella	0	0.00%	0.00%
13 POLLINI Isabella	2	0.32%	3.33%
14 ROSCIA Renato	1	0.16%	1.67%
15 SALOMONI Antonio	1	0.16%	1.67%
16 VEZZOLA Diego	1	0.16%	1.67%
Totale preferenze di lista	23	3.71%	38.33%

Lista / Candidato	Voti	% sul totale delle liste	% sui voti della lista
 Lista N° 2 GenerAzione Salò GIORGIO TOFFOLETTO	88	14.19%	
1 ARIANO Angelo	1	0.16%	1.14%
2 BAZZERO Elena	0	0.00%	0.00%
3 BONETTI Marina	12	1.94%	13.64%
4 BONZANINI Maurizio	1	0.16%	1.14%
5 CARCHIETTI Massimo	0	0.00%	0.00%
6 CASTELLETTI Giorgia	12	1.94%	13.64%
7 CERUTTI Barbara	2	0.32%	2.27%
8 CHIAPPINI Simone	5	0.81%	5.68%
9 D'ANIELLO Alessandro	15	2.42%	17.05%
10 FOGLIETTI Claudio	2	0.32%	2.27%
11 DE FRANCESCHI Valeria	0	0.00%	0.00%
12 NEGRO Maurizio	14	2.26%	15.91%

COMUNE DI SALO'

Consultazioni del 25 maggio 2014


Amministrative Comunali

PREFERENZE CANDIDATI DI LISTA

Sezione 3 - Istituto Tecnico Battisti

Lista / Candidato		Voti	% sul totale delle liste	% sui voti della lista
13	PIERGALLINI Elena	0	0.00%	0.00%
14	PRETE Pierangelo	0	0.00%	0.00%
15	TRONO Mario	1	0.16%	1.14%
16	ZAMBELLI Stefania	17	2.74%	19.32%
Totale preferenze di lista		82	13.23%	93.18%

Lista / Candidato		Voti	% sul totale delle liste	% sui voti della lista
 Lista N° 3 Scelgo Salò STEFANO ZANE		157	25.32%	
1	ANGELINI Elena	6	0.97%	3.82%
2	APOLLONIO Andrea	15	2.42%	9.55%
3	BONETTI Aldo	2	0.32%	1.27%
4	BONTEMPI Antonio	6	0.97%	3.82%
5	CERUTTI Rosalia	11	1.77%	7.01%
6	CIGOGNETTI Giovanni	16	2.58%	10.19%
7	DELL'ERBA Silvia	11	1.77%	7.01%
8	DEL PRETE Luigi	2	0.32%	1.27%
9	GELMETTI Davide	2	0.32%	1.27%
10	MARINI Mauro	13	2.10%	8.28%
11	MENICHETTI Marcella	1	0.16%	0.64%
12	PELLIZZARI Giovanni	4	0.65%	2.55%
13	SEGALA Giovanna	7	1.13%	4.46%
14	TONOLI Laura	11	1.77%	7.01%
15	ZAMINATO Manuela	3	0.48%	1.91%
16	ZANINI Giuseppina	1	0.16%	0.64%
Totale preferenze di lista		111	17.90%	70.70%

Lista / Candidato		Voti	% sul totale delle liste	% sui voti della lista
 Lista N° 4 El Peler STEFANO VERONESI RICCO'		48	7.74%	
1	MANFREDINI Ennio	2	0.32%	4.17%
2	DAL BON Carla	1	0.16%	2.08%
3	SONCINA Paolo	0	0.00%	0.00%
4	LEDDA Laura	0	0.00%	0.00%
5	BATTANI Andrea	1	0.16%	2.08%
6	BOIFAVA Wilma	0	0.00%	0.00%
7	CAIAZZA Vincenzo	0	0.00%	0.00%
8	CAMPETTI Barbara	1	0.16%	2.08%
9	FRASCATI Cristina	8	1.29%	16.67%
10	LOSI Leila	0	0.00%	0.00%
11	MERIGO Mattia	1	0.16%	2.08%

COMUNE DI SALO'


Consultazioni del 25 maggio 2014

Amministrative Comunali

PREFERENZE CANDIDATI DI LISTA

Sezione 3 - Istituto Tecnico Battisti

Lista / Candidato		Voti	% sul totale delle liste	% sui voti della lista
12	PELLEGRINI Luca	10	1.61%	20.83%
13	REBUSCO Mariagrazia	8	1.29%	16.67%
14	SCALMANA Alessandra	1	0.16%	2.08%
15	VIADANA Italo	0	0.00%	0.00%
16	ZANE Davide	6	0.97%	12.50%
Totale preferenze di lista		39	6.29%	81.25%

Lista / Candidato		Voti	% sul totale delle liste	% sui voti della lista
 Lista N° 5 Progetto Salò GIANPIERO CIPANI		267	43.06%	
1	ALESSI Roberto	7	1.13%	2.62%
2	ANDREOLI Angelo	12	1.94%	4.49%
3	ARRIGHI Renato	9	1.45%	3.37%
4	BANDINI Paola	10	1.61%	3.75%
5	BASILE Massimiliano	6	0.97%	2.25%
6	BUSSEI Matteo	22	3.55%	8.24%
7	CASTELLINI Mariacristina	23	3.71%	8.61%
8	COBELLI Marcello	22	3.55%	8.24%
9	COMINI Gualtiero	12	1.94%	4.49%
10	GRISI Nirvana Maria	34	5.48%	12.73%
11	Lopa Mario	18	2.90%	6.74%
12	MAURI Luigia detta Luisa	15	2.42%	5.62%
13	PELLIZZARI Pietro Antonio detto Pierantonio	30	4.84%	11.24%
14	SILVESTRI Aldo	7	1.13%	2.62%
15	TARALLO SONCINA Alida	8	1.29%	3.00%
16	TORELLI Egidio	2	0.32%	0.75%
Totale preferenze di lista		237	38.23%	88.76%

COMUNE DI SALO'

Consultazioni del 25 maggio 2014

Amministrative Comunali

PREFERENZE CANDIDATI DI LISTA

Sezione 4 - Istituto Tecnico Battisti

Elettori		Votanti	
Maschi	398	Maschi	309 - 77.64%
Femmine	548	Femmine	426 - 77.74%
Totale	946	Totale	735 - 77.70%
		Totale voti delle liste	720

Lista / Candidato	Voti	% sul totale delle liste	% sui voti della lista
 Lista N° 1 Movimento Salodiano Indipendente GIANLUIGI PEZZALI	59	8.19%	
1 AGOSTI Alessandro	1	0.14%	1.69%
2 APOLLONIO Sandro	5	0.69%	8.47%
3 BARBI Giovanni	0	0.00%	0.00%
4 BELLINA Rossana	5	0.69%	8.47%
5 BERTANZA Giorgio	0	0.00%	0.00%
6 CODENOTTI Alberto	0	0.00%	0.00%
7 CODOVILLI Rosa Angela	0	0.00%	0.00%
8 DE GIULI Roberto	0	0.00%	0.00%
9 FIOLETTI Luca	0	0.00%	0.00%
10 FOLLI Christian	1	0.14%	1.69%
11 MORESCHI Patrizia	0	0.00%	0.00%
12 PASINI Rosella	0	0.00%	0.00%
13 POLLINI Isabella	2	0.28%	3.39%
14 ROSCIA Renato	0	0.00%	0.00%
15 SALOMONI Antonio	2	0.28%	3.39%
16 VEZZOLA Diego	0	0.00%	0.00%
Totale preferenze di lista	16	2.22%	27.12%

Lista / Candidato	Voti	% sul totale delle liste	% sui voti della lista
 Lista N° 2 GenerAzione Salò GIORGIO TOFFOLETTO	164	22.78%	
1 ARIANO Angelo	6	0.83%	3.66%
2 BAZZERO Elena	0	0.00%	0.00%
3 BONETTI Marina	53	7.36%	32.32%
4 BONZANINI Maurizio	1	0.14%	0.61%
5 CARCHIETTI Massimo	2	0.28%	1.22%
6 CASTELLETTI Giorgia	16	2.22%	9.76%
7 CERUTTI Barbara	1	0.14%	0.61%
8 CHIAPPINI Simone	7	0.97%	4.27%
9 D'ANIELLO Alessandro	12	1.67%	7.32%
10 FOGLIETTI Claudio	6	0.83%	3.66%
11 DE FRANCESCHI Valeria	0	0.00%	0.00%
12 NEGRO Maurizio	23	3.19%	14.02%

COMUNE DI SALO'


Consultazioni del 25 maggio 2014


Amministrative Comunali

PREFERENZE CANDIDATI DI LISTA

Sezione 4 - Istituto Tecnico Battisti

Lista / Candidato		Voti	% sul totale delle liste	% sui voti della lista
13	PIERGALLINI Elena	1	0.14%	0.61%
14	PRETE Pierangelo	4	0.56%	2.44%
15	TRONO Mario	6	0.83%	3.66%
16	ZAMBELLI Stefania	27	3.75%	16.46%
Totale preferenze di lista		165	22.92%	100.61%

Lista / Candidato		Voti	% sul totale delle liste	% sui voti della lista
 Lista N° 3 Scelgo Salò STEFANO ZANE		212	29.44%	
1	ANGELINI Elena	8	1.11%	3.77%
2	APOLLONIO Andrea	4	0.56%	1.89%
3	BONETTI Aldo	17	2.36%	8.02%
4	BONTEMPI Antonio	4	0.56%	1.89%
5	CERUTTI Rosalia	11	1.53%	5.19%
6	CIGOGNETTI Giovanni	36	5.00%	16.98%
7	DELL'ERBA Silvia	13	1.81%	6.13%
8	DEL PRETE Luigi	1	0.14%	0.47%
9	GELMETTI Davide	7	0.97%	3.30%
10	MARINI Mauro	4	0.56%	1.89%
11	MENICHETTI Marcella	5	0.69%	2.36%
12	PELLIZZARI Giovanni	15	2.08%	7.08%
13	SEGALA Giovanna	2	0.28%	0.94%
14	TONOLI Laura	17	2.36%	8.02%
15	ZAMINATO Manuela	5	0.69%	2.36%
16	ZANINI Giuseppina	0	0.00%	0.00%
Totale preferenze di lista		149	20.69%	70.28%

Lista / Candidato		Voti	% sul totale delle liste	% sui voti della lista
 Lista N° 4 El Peler STEFANO VERONESI RICCO'		44	6.11%	
1	MANFREDINI Ennio	1	0.14%	2.27%
2	DAL BON Carla	0	0.00%	0.00%
3	SONCINA Paolo	1	0.14%	2.27%
4	LEDDA Laura	0	0.00%	0.00%
5	BATTANI Andrea	5	0.69%	11.36%
6	BOIFAVA Wilma	0	0.00%	0.00%
7	CAIAZZA Vincenzo	0	0.00%	0.00%
8	CAMPETTI Barbara	0	0.00%	0.00%
9	FRASCATI Cristina	1	0.14%	2.27%
10	LOSI Leila	2	0.28%	4.55%
11	MERIGO Mattia	2	0.28%	4.55%

COMUNE DI SALO'


Consultazioni del 25 maggio 2014

Amministrative Comunali

PREFERENZE CANDIDATI DI LISTA

Sezione 4 - Istituto Tecnico Battisti

Lista / Candidato		Voti	% sul totale delle liste	% sui voti della lista
12	PELLEGRINI Luca	1	0.14%	2.27%
13	REBUSCO Mariagrazia	1	0.14%	2.27%
14	SCALMANA Alessandra	3	0.42%	6.82%
15	VIADANA Italo	0	0.00%	0.00%
16	ZANE Davide	0	0.00%	0.00%
Totale preferenze di lista		17	2.36%	38.64%

Lista / Candidato		Voti	% sul totale delle liste	% sui voti della lista
	Lista N° 5 Progetto Salò GIANPIERO CIPANI	241	33.47%	
1	ALESSI Roberto	9	1.25%	3.73%
2	ANDREOLI Angelo	2	0.28%	0.83%
3	ARRIGHI Renato	3	0.42%	1.24%
4	BANDINI Paola	6	0.83%	2.49%
5	BASILE Massimiliano	7	0.97%	2.90%
6	BUSSEI Matteo	14	1.94%	5.81%
7	CASTELLINI Mariacristina	23	3.19%	9.54%
8	COBELLI Marcello	15	2.08%	6.22%
9	COMINI Gualtiero	7	0.97%	2.90%
10	GRISI Nirvana Maria	29	4.03%	12.03%
11	Lopa Mario	6	0.83%	2.49%
12	MAURI Luigia detta Luisa	14	1.94%	5.81%
13	PELLIZZARI Pietro Antonio detto Pierantonio	27	3.75%	11.20%
14	SILVESTRI Aldo	9	1.25%	3.73%
15	TARALLO SONCINA Alida	10	1.39%	4.15%
16	TORELLI Egidio	8	1.11%	3.32%
Totale preferenze di lista		189	26.25%	78.42%

COMUNE DI SALO'

Consultazioni del 25 maggio 2014

Amministrative Comunali

PREFERENZE CANDIDATI DI LISTA

Sezione 5 - Scuole elementari Montessori

Elettori		Votanti	
Maschi	378	Maschi	279 - 73.81%
Femmine	375	Femmine	282 - 75.20%
Totale	753	Totale	561 - 74.50%
		Totale voti delle liste	529

Lista / Candidato	Voti	% sul totale delle liste	% sui voti della lista
 Lista N° 1 Movimento Salodiano Indipendente GIANLUIGI PEZZALI	42	7.94%	
1 AGOSTI Alessandro	0	0.00%	0.00%
2 APOLLONIO Sandro	3	0.57%	7.14%
3 BARBI Giovanni	1	0.19%	2.38%
4 BELLINA Rossana	2	0.38%	4.76%
5 BERTANZA Giorgio	1	0.19%	2.38%
6 CODENOTTI Alberto	2	0.38%	4.76%
7 CODOVILLI Rosa Angela	1	0.19%	2.38%
8 DE GIULI Roberto	0	0.00%	0.00%
9 FIOLETTI Luca	0	0.00%	0.00%
10 FOLLI Christian	0	0.00%	0.00%
11 MORESCHI Patrizia	0	0.00%	0.00%
12 PASINI Rosella	0	0.00%	0.00%
13 POLLINI Isabella	0	0.00%	0.00%
14 ROSCIA Renato	2	0.38%	4.76%
15 SALOMONI Antonio	0	0.00%	0.00%
16 VEZZOLA Diego	0	0.00%	0.00%
Totale preferenze di lista	12	2.27%	28.57%

Lista / Candidato	Voti	% sul totale delle liste	% sui voti della lista
 Lista N° 2 GenerAzione Salò GIORGIO TOFFOLETTO	90	17.01%	
1 ARIANO Angelo	2	0.38%	2.22%
2 BAZZERO Elena	0	0.00%	0.00%
3 BONETTI Marina	8	1.51%	8.89%
4 BONZANINI Maurizio	1	0.19%	1.11%
5 CARCHIETTI Massimo	0	0.00%	0.00%
6 CASTELLETTI Giorgia	6	1.13%	6.67%
7 CERUTTI Barbara	1	0.19%	1.11%
8 CHIAPPINI Simone	1	0.19%	1.11%
9 D'ANIELLO Alessandro	0	0.00%	0.00%
10 FOGLIETTI Claudio	1	0.19%	1.11%
11 DE FRANCESCHI Valeria	0	0.00%	0.00%
12 NEGRO Maurizio	17	3.21%	18.89%

COMUNE DI SALO'

Consultazioni del 25 maggio 2014


Amministrative Comunali

PREFERENZE CANDIDATI DI LISTA

Sezione 5 - Scuole elementari Montessori

Lista / Candidato		Voti	% sul totale delle liste	% sui voti della lista
13	PIERGALLINI Elena	3	0.57%	3.33%
14	PRETE Pierangelo	7	1.32%	7.78%
15	TRONO Mario	5	0.95%	5.56%
16	ZAMBELLI Stefania	15	2.84%	16.67%
Totale preferenze di lista		67	12.67%	74.44%

Lista / Candidato		Voti	% sul totale delle liste	% sui voti della lista
 Lista N° 3 Scelgo Salò STEFANO ZANE		152	28.73%	
1	ANGELINI Elena	9	1.70%	5.92%
2	APOLLONIO Andrea	14	2.65%	9.21%
3	BONETTI Aldo	3	0.57%	1.97%
4	BONTEMPI Antonio	4	0.76%	2.63%
5	CERUTTI Rosalia	2	0.38%	1.32%
6	CIGOGNETTI Giovanni	10	1.89%	6.58%
7	DELL'ERBA Silvia	9	1.70%	5.92%
8	DEL PRETE Luigi	1	0.19%	0.66%
9	GELMETTI Davide	4	0.76%	2.63%
10	MARINI Mauro	12	2.27%	7.89%
11	MENICHETTI Marcella	0	0.00%	0.00%
12	PELLIZZARI Giovanni	11	2.08%	7.24%
13	SEGALA Giovanna	4	0.76%	2.63%
14	TONOLI Laura	11	2.08%	7.24%
15	ZAMINATO Manuela	6	1.13%	3.95%
16	ZANINI Giuseppina	0	0.00%	0.00%
Totale preferenze di lista		100	18.90%	65.79%

Lista / Candidato		Voti	% sul totale delle liste	% sui voti della lista
 Lista N° 4 El Peler STEFANO VERONESI RICCO'		41	7.75%	
1	MANFREDINI Ennio	2	0.38%	4.88%
2	DAL BON Carla	1	0.19%	2.44%
3	SONCINA Paolo	4	0.76%	9.76%
4	LEDDA Laura	0	0.00%	0.00%
5	BATTANI Andrea	0	0.00%	0.00%
6	BOIFAVA Wilma	0	0.00%	0.00%
7	CAIAZZA Vincenzo	0	0.00%	0.00%
8	CAMPETTI Barbara	2	0.38%	4.88%
9	FRASCATI Cristina	1	0.19%	2.44%
10	LOSI Leila	0	0.00%	0.00%
11	MERIGO Mattia	1	0.19%	2.44%

COMUNE DI SALO'


Consultazioni del 25 maggio 2014

Amministrative Comunali

PREFERENZE CANDIDATI DI LISTA

Sezione 5 - Scuole elementari Montessori

Lista / Candidato		Voti	% sul totale delle liste	% sui voti della lista
12	PELLEGRINI Luca	4	0.76%	9.76%
13	REBUSCO Mariagrazia	0	0.00%	0.00%
14	SCALMANA Alessandra	0	0.00%	0.00%
15	VIADANA Italo	0	0.00%	0.00%
16	ZANE Davide	0	0.00%	0.00%
Totale preferenze di lista		15	2.84%	36.59%

Lista / Candidato		Voti	% sul totale delle liste	% sui voti della lista
	Lista N° 5 Progetto Salò GIANPIERO CIPANI	204	38.56%	
1	ALESSI Roberto	15	2.84%	7.35%
2	ANDREOLI Angelo	2	0.38%	0.98%
3	ARRIGHI Renato	4	0.76%	1.96%
4	BANDINI Paola	7	1.32%	3.43%
5	BASILE Massimiliano	5	0.95%	2.45%
6	BUSSEI Matteo	10	1.89%	4.90%
7	CASTELLINI Mariacristina	11	2.08%	5.39%
8	COBELLI Marcello	5	0.95%	2.45%
9	COMINI Gualtiero	8	1.51%	3.92%
10	GRISI Nirvana Maria	16	3.02%	7.84%
11	Lopa Mario	6	1.13%	2.94%
12	MAURI Luigia detta Luisa	4	0.76%	1.96%
13	PELLIZZARI Pietro Antonio detto Pierantonio	4	0.76%	1.96%
14	SILVESTRI Aldo	12	2.27%	5.88%
15	TARALLO SONCINA Alida	3	0.57%	1.47%
16	TORELLI Egidio	12	2.27%	5.88%
Totale preferenze di lista		124	23.44%	60.78%

COMUNE DI SALO'

Consultazioni del 25 maggio 2014

Amministrative Comunali

PREFERENZE CANDIDATI DI LISTA

Sezione 6 - Scuole elementari Montessori

Elettori		Votanti	
Maschi	395	Maschi	273 - 69.11%
Femmine	460	Femmine	310 - 67.39%
Totale	855	Totale	583 - 68.19%
		Totale voti delle liste	555

Lista / Candidato	Voti	% sul totale delle liste	% sui voti della lista
 Lista N° 1 Movimento Salodiano Indipendente GIANLUIGI PEZZALI	31	5.59%	
1 AGOSTI Alessandro	0	0.00%	0.00%
2 APOLLONIO Sandro	1	0.18%	3.23%
3 BARBI Giovanni	0	0.00%	0.00%
4 BELLINA Rossana	0	0.00%	0.00%
5 BERTANZA Giorgio	0	0.00%	0.00%
6 CODENOTTI Alberto	0	0.00%	0.00%
7 CODOVILLI Rosa Angela	0	0.00%	0.00%
8 DE GIULI Roberto	0	0.00%	0.00%
9 FIOLETTI Luca	0	0.00%	0.00%
10 FOLLI Christian	1	0.18%	3.23%
11 MORESCHI Patrizia	0	0.00%	0.00%
12 PASINI Rosella	0	0.00%	0.00%
13 POLLINI Isabella	1	0.18%	3.23%
14 ROSCIA Renato	0	0.00%	0.00%
15 SALOMONI Antonio	0	0.00%	0.00%
16 VEZZOLA Diego	0	0.00%	0.00%
Totale preferenze di lista	3	0.54%	9.68%

Lista / Candidato	Voti	% sul totale delle liste	% sui voti della lista
 Lista N° 2 GenerAzione Salò GIORGIO TOFFOLETTO	114	20.54%	
1 ARIANO Angelo	6	1.08%	5.26%
2 BAZZERO Elena	1	0.18%	0.88%
3 BONETTI Marina	16	2.88%	14.04%
4 BONZANINI Maurizio	1	0.18%	0.88%
5 CARCHIETTI Massimo	2	0.36%	1.75%
6 CASTELLETTI Giorgia	8	1.44%	7.02%
7 CERUTTI Barbara	2	0.36%	1.75%
8 CHIAPPINI Simone	0	0.00%	0.00%
9 D'ANIELLO Alessandro	6	1.08%	5.26%
10 FOGLIETTI Claudio	6	1.08%	5.26%
11 DE FRANCESCHI Valeria	0	0.00%	0.00%
12 NEGRO Maurizio	21	3.78%	18.42%

COMUNE DI SALO'

Consultazioni del 25 maggio 2014


Amministrative Comunali

PREFERENZE CANDIDATI DI LISTA

Sezione 6 - Scuole elementari Montessori

Lista / Candidato		Voti	% sul totale delle liste	% sui voti della lista
13	PIERGALLINI Elena	5	0.90%	4.39%
14	PRETE Pierangelo	8	1.44%	7.02%
15	TRONO Mario	0	0.00%	0.00%
16	ZAMBELLI Stefania	16	2.88%	14.04%
Totale preferenze di lista		98	17.66%	85.96%

Lista / Candidato		Voti	% sul totale delle liste	% sui voti della lista
 Lista N° 3 Scelgo Salò STEFANO ZANE		172	30.99%	
1	ANGELINI Elena	4	0.72%	2.33%
2	APOLLONIO Andrea	3	0.54%	1.74%
3	BONETTI Aldo	1	0.18%	0.58%
4	BONTEMPI Antonio	0	0.00%	0.00%
5	CERUTTI Rosalia	16	2.88%	9.30%
6	CIGOGNETTI Giovanni	17	3.06%	9.88%
7	DELL'ERBA Silvia	10	1.80%	5.81%
8	DEL PRETE Luigi	1	0.18%	0.58%
9	GELMETTI Davide	14	2.52%	8.14%
10	MARINI Mauro	7	1.26%	4.07%
11	MENICHETTI Marcella	0	0.00%	0.00%
12	PELLIZZARI Giovanni	10	1.80%	5.81%
13	SEGALA Giovanna	2	0.36%	1.16%
14	TONOLI Laura	21	3.78%	12.21%
15	ZAMINATO Manuela	7	1.26%	4.07%
16	ZANINI Giuseppina	0	0.00%	0.00%
Totale preferenze di lista		113	20.36%	65.70%

Lista / Candidato		Voti	% sul totale delle liste	% sui voti della lista
 Lista N° 4 El Peler STEFANO VERONESI RICCO'		24	4.32%	
1	MANFREDINI Ennio	3	0.54%	12.50%
2	DAL BON Carla	0	0.00%	0.00%
3	SONCINA Paolo	0	0.00%	0.00%
4	LEDDA Laura	0	0.00%	0.00%
5	BATTANI Andrea	0	0.00%	0.00%
6	BOIFAVA Wilma	0	0.00%	0.00%
7	CAIAZZA Vincenzo	0	0.00%	0.00%
8	CAMPETTI Barbara	0	0.00%	0.00%
9	FRASCATI Cristina	0	0.00%	0.00%
10	LOSI Leila	0	0.00%	0.00%
11	MERIGO Mattia	1	0.18%	4.17%

COMUNE DI SALO'


Consultazioni del 25 maggio 2014

Amministrative Comunali

PREFERENZE CANDIDATI DI LISTA

Sezione 6 - Scuole elementari Montessori

Lista / Candidato		Voti	% sul totale delle liste	% sui voti della lista
12	PELLEGRINI Luca	0	0.00%	0.00%
13	REBUSCO Mariagrazia	2	0.36%	8.33%
14	SCALMANA Alessandra	0	0.00%	0.00%
15	VIADANA Italo	0	0.00%	0.00%
16	ZANE Davide	0	0.00%	0.00%
Totale preferenze di lista		6	1.08%	25.00%

Lista / Candidato		Voti	% sul totale delle liste	% sui voti della lista
	Lista N° 5 Progetto Salò GIANPIERO CIPANI	214	38.56%	
1	ALESSI Roberto	16	2.88%	7.48%
2	ANDREOLI Angelo	5	0.90%	2.34%
3	ARRIGHI Renato	5	0.90%	2.34%
4	BANDINI Paola	9	1.62%	4.21%
5	BASILE Massimiliano	2	0.36%	0.93%
6	BUSSEI Matteo	13	2.34%	6.07%
7	CASTELLINI Mariacristina	11	1.98%	5.14%
8	COBELLI Marcello	7	1.26%	3.27%
9	COMINI Gualtiero	2	0.36%	0.93%
10	GRISI Nirvana Maria	19	3.42%	8.88%
11	Lopa Mario	11	1.98%	5.14%
12	MAURI Luigia detta Luisa	8	1.44%	3.74%
13	PELIZZARI Pietro Antonio detto Pierantonio	18	3.24%	8.41%
14	SILVESTRI Aldo	16	2.88%	7.48%
15	TARALLO SONCINA Alida	0	0.00%	0.00%
16	TORELLI Egidio	2	0.36%	0.93%
Totale preferenze di lista		144	25.95%	67.29%

COMUNE DI SALO'

Consultazioni del 25 maggio 2014

Amministrative Comunali

PREFERENZE CANDIDATI DI LISTA

Sezione 7 - Istituto Tecnico Battisti

Elettori		Votanti	
Maschi	442	Maschi	322 - 72.85%
Femmine	539	Femmine	397 - 73.65%
Totale	981	Totale	719 - 73.29%
		Totale voti delle liste	696

Lista / Candidato	Voti	% sul totale delle liste	% sui voti della lista
 Lista N° 1 Movimento Salodiano Indipendente GIANLUIGI PEZZALI	31	4.45%	
1 AGOSTI Alessandro	1	0.14%	3.23%
2 APOLLONIO Sandro	0	0.00%	0.00%
3 BARBI Giovanni	0	0.00%	0.00%
4 BELLINA Rossana	1	0.14%	3.23%
5 BERTANZA Giorgio	1	0.14%	3.23%
6 CODENOTTI Alberto	0	0.00%	0.00%
7 CODOVILLI Rosa Angela	2	0.29%	6.45%
8 DE GIULI Roberto	0	0.00%	0.00%
9 FIOLETTI Luca	0	0.00%	0.00%
10 FOLLI Christian	0	0.00%	0.00%
11 MORESCHI Patrizia	0	0.00%	0.00%
12 PASINI Rosella	1	0.14%	3.23%
13 POLLINI Isabella	1	0.14%	3.23%
14 ROSCIA Renato	0	0.00%	0.00%
15 SALOMONI Antonio	0	0.00%	0.00%
16 VEZZOLA Diego	0	0.00%	0.00%
Totale preferenze di lista	7	1.01%	22.58%

Lista / Candidato	Voti	% sul totale delle liste	% sui voti della lista
 Lista N° 2 GenerAzione Salò GIORGIO TOFFOLETTO	97	13.94%	
1 ARIANO Angelo	7	1.01%	7.22%
2 BAZZERO Elena	0	0.00%	0.00%
3 BONETTI Marina	17	2.44%	17.53%
4 BONZANINI Maurizio	1	0.14%	1.03%
5 CARCHIETTI Massimo	0	0.00%	0.00%
6 CASTELLETTI Giorgia	7	1.01%	7.22%
7 CERUTTI Barbara	2	0.29%	2.06%
8 CHIAPPINI Simone	1	0.14%	1.03%
9 D'ANIELLO Alessandro	7	1.01%	7.22%
10 FOGLIETTI Claudio	3	0.43%	3.09%
11 DE FRANCESCHI Valeria	1	0.14%	1.03%
12 NEGRO Maurizio	23	3.30%	23.71%

COMUNE DI SALO'

Consultazioni del 25 maggio 2014


Amministrative Comunali

PREFERENZE CANDIDATI DI LISTA

Sezione 7 - Istituto Tecnico Battisti

Lista / Candidato		Voti	% sul totale delle liste	% sui voti della lista
13	PIERGALLINI Elena	2	0.29%	2.06%
14	PRETE Pierangelo	6	0.86%	6.19%
15	TRONO Mario	4	0.57%	4.12%
16	ZAMBELLI Stefania	12	1.72%	12.37%
Totale preferenze di lista		93	13.36%	95.88%

Lista / Candidato		Voti	% sul totale delle liste	% sui voti della lista
 Lista N° 3 Scelgo Salò STEFANO ZANE		270	38.79%	
1	ANGELINI Elena	5	0.72%	1.85%
2	APOLLONIO Andrea	16	2.30%	5.93%
3	BONETTI Aldo	0	0.00%	0.00%
4	BONTEMPI Antonio	10	1.44%	3.70%
5	CERUTTI Rosalia	23	3.30%	8.52%
6	CIGOGNETTI Giovanni	30	4.31%	11.11%
7	DELL'ERBA Silvia	24	3.45%	8.89%
8	DEL PRETE Luigi	13	1.87%	4.81%
9	GELMETTI Davide	2	0.29%	0.74%
10	MARINI Mauro	11	1.58%	4.07%
11	MENICHETTI Marcella	3	0.43%	1.11%
12	PELLIZZARI Giovanni	13	1.87%	4.81%
13	SEGALA Giovanna	20	2.87%	7.41%
14	TONOLI Laura	12	1.72%	4.44%
15	ZAMINATO Manuela	10	1.44%	3.70%
16	ZANINI Giuseppina	0	0.00%	0.00%
Totale preferenze di lista		192	27.59%	71.11%

Lista / Candidato		Voti	% sul totale delle liste	% sui voti della lista
 Lista N° 4 El Peler STEFANO VERONESI RICCO'		39	5.60%	
1	MANFREDINI Ennio	3	0.43%	7.69%
2	DAL BON Carla	0	0.00%	0.00%
3	SONCINA Paolo	2	0.29%	5.13%
4	LEDDA Laura	3	0.43%	7.69%
5	BATTANI Andrea	1	0.14%	2.56%
6	BOIFAVA Wilma	0	0.00%	0.00%
7	CAIAZZA Vincenzo	0	0.00%	0.00%
8	CAMPETTI Barbara	1	0.14%	2.56%
9	FRASCATI Cristina	4	0.57%	10.26%
10	LOSI Leila	1	0.14%	2.56%
11	MERIGO Mattia	1	0.14%	2.56%

COMUNE DI SALO'


Consultazioni del 25 maggio 2014

Amministrative Comunali

PREFERENZE CANDIDATI DI LISTA

Sezione 7 - Istituto Tecnico Battisti

Lista / Candidato		Voti	% sul totale delle liste	% sui voti della lista
12	PELLEGRINI Luca	1	0.14%	2.56%
13	REBUSCO Mariagrazia	2	0.29%	5.13%
14	SCALMANA Alessandra	5	0.72%	12.82%
15	VIADANA Italo	3	0.43%	7.69%
16	ZANE Davide	1	0.14%	2.56%
Totale preferenze di lista		28	4.02%	71.79%

Lista / Candidato		Voti	% sul totale delle liste	% sui voti della lista
	Lista N° 5 Progetto Salò GIANPIERO CIPANI	259	37.21%	
1	ALESSI Roberto	14	2.01%	5.41%
2	ANDREOLI Angelo	2	0.29%	0.77%
3	ARRIGHI Renato	8	1.15%	3.09%
4	BANDINI Paola	8	1.15%	3.09%
5	BASILE Massimiliano	9	1.29%	3.47%
6	BUSSEI Matteo	14	2.01%	5.41%
7	CASTELLINI Mariacristina	20	2.87%	7.72%
8	COBELLI Marcello	13	1.87%	5.02%
9	COMINI Gualtiero	9	1.29%	3.47%
10	GRISI Nirvana Maria	13	1.87%	5.02%
11	Lopa Mario	5	0.72%	1.93%
12	MAURI Luigia detta Luisa	16	2.30%	6.18%
13	PELLIZZARI Pietro Antonio detto Pierantonio	33	4.74%	12.74%
14	SILVESTRI Aldo	3	0.43%	1.16%
15	TARALLO SONCINA Alida	8	1.15%	3.09%
16	TORELLI Egidio	4	0.57%	1.54%
Totale preferenze di lista		179	25.72%	69.11%

COMUNE DI SALO'

Consultazioni del 25 maggio 2014

Amministrative Comunali

PREFERENZE CANDIDATI DI LISTA

Sezione 8 - Scuole elementari Montessori

Elettori		Votanti	
Maschi	356	Maschi	271 - 76.12%
Femmine	412	Femmine	308 - 74.76%
Totale	768	Totale	579 - 75.39%
		Totale voti delle liste	557

Lista / Candidato	Voti	% sul totale delle liste	% sui voti della lista
 Lista N° 1 Movimento Salodiano Indipendente GIANLUIGI PEZZALI	37	6.64%	
1 AGOSTI Alessandro	0	0.00%	0.00%
2 APOLLONIO Sandro	0	0.00%	0.00%
3 BARBI Giovanni	0	0.00%	0.00%
4 BELLINA Rossana	1	0.18%	2.70%
5 BERTANZA Giorgio	1	0.18%	2.70%
6 CODENOTTI Alberto	0	0.00%	0.00%
7 CODOVILLI Rosa Angela	0	0.00%	0.00%
8 DE GIULI Roberto	0	0.00%	0.00%
9 FIOLETTI Luca	1	0.18%	2.70%
10 FOLLI Christian	0	0.00%	0.00%
11 MORESCHI Patrizia	0	0.00%	0.00%
12 PASINI Rosella	0	0.00%	0.00%
13 POLLINI Isabella	2	0.36%	5.41%
14 ROSCIA Renato	0	0.00%	0.00%
15 SALOMONI Antonio	0	0.00%	0.00%
16 VEZZOLA Diego	2	0.36%	5.41%
Totale preferenze di lista	7	1.26%	18.92%

Lista / Candidato	Voti	% sul totale delle liste	% sui voti della lista
 Lista N° 2 GenerAzione Salò GIORGIO TOFFOLETTO	88	15.80%	
1 ARIANO Angelo	2	0.36%	2.27%
2 BAZZERO Elena	0	0.00%	0.00%
3 BONETTI Marina	13	2.33%	14.77%
4 BONZANINI Maurizio	1	0.18%	1.14%
5 CARCHIETTI Massimo	1	0.18%	1.14%
6 CASTELLETTI Giorgia	2	0.36%	2.27%
7 CERUTTI Barbara	4	0.72%	4.55%
8 CHIAPPINI Simone	1	0.18%	1.14%
9 D'ANIELLO Alessandro	5	0.90%	5.68%
10 FOGLIETTI Claudio	1	0.18%	1.14%
11 DE FRANCESCHI Valeria	0	0.00%	0.00%
12 NEGRO Maurizio	11	1.97%	12.50%

COMUNE DI SALO'


Consultazioni del 25 maggio 2014


Amministrative Comunali

PREFERENZE CANDIDATI DI LISTA

Sezione 8 - Scuole elementari Montessori

Lista / Candidato		Voti	% sul totale delle liste	% sui voti della lista
13	PIERGALLINI Elena	1	0.18%	1.14%
14	PRETE Pierangelo	5	0.90%	5.68%
15	TRONO Mario	4	0.72%	4.55%
16	ZAMBELLI Stefania	20	3.59%	22.73%
Totale preferenze di lista		71	12.75%	80.68%

Lista / Candidato		Voti	% sul totale delle liste	% sui voti della lista
 Lista N° 3 Scelgo Salò STEFANO ZANE		197	35.37%	
1	ANGELINI Elena	15	2.69%	7.61%
2	APOLLONIO Andrea	0	0.00%	0.00%
3	BONETTI Aldo	1	0.18%	0.51%
4	BONTEMPI Antonio	3	0.54%	1.52%
5	CERUTTI Rosalia	22	3.95%	11.17%
6	CIGOGNETTI Giovanni	25	4.49%	12.69%
7	DELL'ERBA Silvia	9	1.62%	4.57%
8	DEL PRETE Luigi	0	0.00%	0.00%
9	GELMETTI Davide	11	1.97%	5.58%
10	MARINI Mauro	14	2.51%	7.11%
11	MENICHETTI Marcella	2	0.36%	1.02%
12	PELLIZZARI Giovanni	9	1.62%	4.57%
13	SEGALA Giovanna	1	0.18%	0.51%
14	TONOLI Laura	6	1.08%	3.05%
15	ZAMINATO Manuela	5	0.90%	2.54%
16	ZANINI Giuseppina	3	0.54%	1.52%
Totale preferenze di lista		126	22.62%	63.96%

Lista / Candidato		Voti	% sul totale delle liste	% sui voti della lista
 Lista N° 4 El Peler STEFANO VERONESI RICCO'		32	5.75%	
1	MANFREDINI Ennio	0	0.00%	0.00%
2	DAL BON Carla	1	0.18%	3.12%
3	SONCINA Paolo	1	0.18%	3.12%
4	LEDDA Laura	0	0.00%	0.00%
5	BATTANI Andrea	2	0.36%	6.25%
6	BOIFAVA Wilma	0	0.00%	0.00%
7	CAIAZZA Vincenzo	0	0.00%	0.00%
8	CAMPETTI Barbara	5	0.90%	15.62%
9	FRASCATI Cristina	0	0.00%	0.00%
10	LOSI Leila	0	0.00%	0.00%
11	MERIGO Mattia	0	0.00%	0.00%

COMUNE DI SALO'


Consultazioni del 25 maggio 2014

Amministrative Comunali

PREFERENZE CANDIDATI DI LISTA

Sezione 8 - Scuole elementari Montessori

Lista / Candidato		Voti	% sul totale delle liste	% sui voti della lista
12	PELLEGRINI Luca	2	0.36%	6.25%
13	REBUSCO Mariagrazia	0	0.00%	0.00%
14	SCALMANA Alessandra	0	0.00%	0.00%
15	VIADANA Italo	0	0.00%	0.00%
16	ZANE Davide	0	0.00%	0.00%
Totale preferenze di lista		11	1.97%	34.38%

Lista / Candidato		Voti	% sul totale delle liste	% sui voti della lista
	Lista N° 5 Progetto Salò GIANPIERO CIPANI	203	36.45%	
1	ALESSI Roberto	11	1.97%	5.42%
2	ANDREOLI Angelo	13	2.33%	6.40%
3	ARRIGHI Renato	8	1.44%	3.94%
4	BANDINI Paola	13	2.33%	6.40%
5	BASILE Massimiliano	3	0.54%	1.48%
6	BUSSEI Matteo	1	0.18%	0.49%
7	CASTELLINI Mariacristina	10	1.80%	4.93%
8	COBELLI Marcello	7	1.26%	3.45%
9	COMINI Gualtiero	1	0.18%	0.49%
10	GRISI Nirvana Maria	2	0.36%	0.99%
11	Lopa Mario	7	1.26%	3.45%
12	MAURI Luigia detta Luisa	8	1.44%	3.94%
13	PELIZZARI Pietro Antonio detto Pierantonio	5	0.90%	2.46%
14	SILVESTRI Aldo	8	1.44%	3.94%
15	TARALLO SONCINA Alida	0	0.00%	0.00%
16	TORELLI Egidio	2	0.36%	0.99%
Totale preferenze di lista		99	17.77%	48.77%

COMUNE DI SALO'

Consultazioni del 25 maggio 2014

Amministrative Comunali

PREFERENZE CANDIDATI DI LISTA

Sezione 9 - Scuole elementari Montessori

Elettori		Votanti	
Maschi	453	Maschi	348 - 76.82%
Femmine	590	Femmine	404 - 68.47%
Totale	1043	Totale	752 - 72.10%
		Totale voti delle liste	722

Lista / Candidato	Voti	% sul totale delle liste	% sui voti della lista
 Lista N° 1 Movimento Salodiano Indipendente GIANLUIGI PEZZALI	52	7.20%	
1 AGOSTI Alessandro	1	0.14%	1.92%
2 APOLLONIO Sandro	4	0.55%	7.69%
3 BARBI Giovanni	2	0.28%	3.85%
4 BELLINA Rossana	2	0.28%	3.85%
5 BERTANZA Giorgio	1	0.14%	1.92%
6 CODENOTTI Alberto	2	0.28%	3.85%
7 CODOVILLI Rosa Angela	0	0.00%	0.00%
8 DE GIULI Roberto	3	0.42%	5.77%
9 FIOLETTI Luca	1	0.14%	1.92%
10 FOLLI Christian	0	0.00%	0.00%
11 MORESCHI Patrizia	0	0.00%	0.00%
12 PASINI Rosella	0	0.00%	0.00%
13 POLLINI Isabella	3	0.42%	5.77%
14 ROSCIA Renato	1	0.14%	1.92%
15 SALOMONI Antonio	1	0.14%	1.92%
16 VEZZOLA Diego	0	0.00%	0.00%
Totale preferenze di lista	21	2.91%	40.38%

Lista / Candidato	Voti	% sul totale delle liste	% sui voti della lista
 Lista N° 2 GenerAzione Salò GIORGIO TOFFOLETTO	99	13.71%	
1 ARIANO Angelo	12	1.66%	12.12%
2 BAZZERO Elena	0	0.00%	0.00%
3 BONETTI Marina	8	1.11%	8.08%
4 BONZANINI Maurizio	7	0.97%	7.07%
5 CARCHIETTI Massimo	1	0.14%	1.01%
6 CASTELLETTI Giorgia	7	0.97%	7.07%
7 CERUTTI Barbara	1	0.14%	1.01%
8 CHIAPPINI Simone	0	0.00%	0.00%
9 D'ANIELLO Alessandro	3	0.42%	3.03%
10 FOGLIETTI Claudio	3	0.42%	3.03%
11 DE FRANCESCHI Valeria	0	0.00%	0.00%
12 NEGRO Maurizio	7	0.97%	7.07%

COMUNE DI SALO'

Consultazioni del 25 maggio 2014


Amministrative Comunali

PREFERENZE CANDIDATI DI LISTA

Sezione 9 - Scuole elementari Montessori

Lista / Candidato		Voti	% sul totale delle liste	% sui voti della lista
13	PIERGALLINI Elena	8	1.11%	8.08%
14	PRETE Pierangelo	4	0.55%	4.04%
15	TRONO Mario	9	1.25%	9.09%
16	ZAMBELLI Stefania	18	2.49%	18.18%
Totale preferenze di lista		88	12.19%	88.89%

Lista / Candidato		Voti	% sul totale delle liste	% sui voti della lista
 Lista N° 3 Scelgo Salò STEFANO ZANE		210	29.09%	
1	ANGELINI Elena	15	2.08%	7.14%
2	APOLLONIO Andrea	13	1.80%	6.19%
3	BONETTI Aldo	2	0.28%	0.95%
4	BONTEMPI Antonio	12	1.66%	5.71%
5	CERUTTI Rosalia	14	1.94%	6.67%
6	CIGOGNETTI Giovanni	28	3.88%	13.33%
7	DELL'ERBA Silvia	16	2.22%	7.62%
8	DEL PRETE Luigi	3	0.42%	1.43%
9	GELMETTI Davide	8	1.11%	3.81%
10	MARINI Mauro	8	1.11%	3.81%
11	MENICHETTI Marcella	2	0.28%	0.95%
12	PELLIZZARI Giovanni	12	1.66%	5.71%
13	SEGALA Giovanna	5	0.69%	2.38%
14	TONOLI Laura	13	1.80%	6.19%
15	ZAMINATO Manuela	9	1.25%	4.29%
16	ZANINI Giuseppina	1	0.14%	0.48%
Totale preferenze di lista		161	22.30%	76.67%

Lista / Candidato		Voti	% sul totale delle liste	% sui voti della lista
 Lista N° 4 El Peler STEFANO VERONESI RICCO'		56	7.76%	
1	MANFREDINI Ennio	7	0.97%	12.50%
2	DAL BON Carla	4	0.55%	7.14%
3	SONCINA Paolo	10	1.39%	17.86%
4	LEDDA Laura	0	0.00%	0.00%
5	BATTANI Andrea	0	0.00%	0.00%
6	BOIFAVA Wilma	4	0.55%	7.14%
7	CAIAZZA Vincenzo	0	0.00%	0.00%
8	CAMPETTI Barbara	2	0.28%	3.57%
9	FRASCATI Cristina	1	0.14%	1.79%
10	LOSI Leila	0	0.00%	0.00%
11	MERIGO Mattia	2	0.28%	3.57%

COMUNE DI SALO'


Consultazioni del 25 maggio 2014

Amministrative Comunali

PREFERENZE CANDIDATI DI LISTA

Sezione 9 - Scuole elementari Montessori

Lista / Candidato		Voti	% sul totale delle liste	% sui voti della lista
12	PELLEGRINI Luca	1	0.14%	1.79%
13	REBUSCO Mariagrazia	3	0.42%	5.36%
14	SCALMANA Alessandra	2	0.28%	3.57%
15	VIADANA Italo	2	0.28%	3.57%
16	ZANE Davide	4	0.55%	7.14%
Totale preferenze di lista		42	5.82%	75.00%

Lista / Candidato		Voti	% sul totale delle liste	% sui voti della lista
	Lista N° 5 Progetto Salò GIANPIERO CIPANI	305	42.24%	
1	ALESSI Roberto	8	1.11%	2.62%
2	ANDREOLI Angelo	10	1.39%	3.28%
3	ARRIGHI Renato	4	0.55%	1.31%
4	BANDINI Paola	8	1.11%	2.62%
5	BASILE Massimiliano	5	0.69%	1.64%
6	BUSSEI Matteo	18	2.49%	5.90%
7	CASTELLINI Mariacristina	52	7.20%	17.05%
8	COBELLI Marcello	26	3.60%	8.52%
9	COMINI Gualtiero	27	3.74%	8.85%
10	GRISI Nirvana Maria	21	2.91%	6.89%
11	Lopa Mario	10	1.39%	3.28%
12	MAURI Luigia detta Luisa	10	1.39%	3.28%
13	PELLIZZARI Pietro Antonio detto Pierantonio	24	3.32%	7.87%
14	SILVESTRI Aldo	19	2.63%	6.23%
15	TARALLO SONCINA Alida	5	0.69%	1.64%
16	TORELLI Egidio	5	0.69%	1.64%
Totale preferenze di lista		252	34.90%	82.62%

COMUNE DI SALO'

Consultazioni del 25 maggio 2014

Amministrative Comunali

PREFERENZE CANDIDATI DI LISTA

Sezione 10 - Scuole elementari Montessori

Elettori		Votanti	
Maschi	350	Maschi	278 - 79.43%
Femmine	365	Femmine	290 - 79.45%
Totale	715	Totale	568 - 79.44%
		Totale voti delle liste	546

Lista / Candidato	Voti	% sul totale delle liste	% sui voti della lista
 Lista N° 1 Movimento Salodiano Indipendente GIANLUIGI PEZZALI	36	6.59%	
1 AGOSTI Alessandro	3	0.55%	8.33%
2 APOLLONIO Sandro	4	0.73%	11.11%
3 BARBI Giovanni	0	0.00%	0.00%
4 BELLINA Rossana	0	0.00%	0.00%
5 BERTANZA Giorgio	0	0.00%	0.00%
6 CODENOTTI Alberto	0	0.00%	0.00%
7 CODOVILLI Rosa Angela	1	0.18%	2.78%
8 DE GIULI Roberto	0	0.00%	0.00%
9 FIOLETTI Luca	0	0.00%	0.00%
10 FOLLI Christian	0	0.00%	0.00%
11 MORESCHI Patrizia	0	0.00%	0.00%
12 PASINI Rosella	0	0.00%	0.00%
13 POLLINI Isabella	2	0.37%	5.56%
14 ROSCIA Renato	0	0.00%	0.00%
15 SALOMONI Antonio	0	0.00%	0.00%
16 VEZZOLA Diego	0	0.00%	0.00%
Totale preferenze di lista	10	1.83%	27.78%

Lista / Candidato	Voti	% sul totale delle liste	% sui voti della lista
 Lista N° 2 GenerAzione Salò GIORGIO TOFFOLETTO	74	13.55%	
1 ARIANO Angelo	2	0.37%	2.70%
2 BAZZERO Elena	1	0.18%	1.35%
3 BONETTI Marina	20	3.66%	27.03%
4 BONZANINI Maurizio	1	0.18%	1.35%
5 CARCHIETTI Massimo	0	0.00%	0.00%
6 CASTELLETTI Giorgia	6	1.10%	8.11%
7 CERUTTI Barbara	0	0.00%	0.00%
8 CHIAPPINI Simone	0	0.00%	0.00%
9 D'ANIELLO Alessandro	8	1.47%	10.81%
10 FOGLIETTI Claudio	2	0.37%	2.70%
11 DE FRANCESCHI Valeria	0	0.00%	0.00%
12 NEGRO Maurizio	10	1.83%	13.51%

COMUNE DI SALO'

Consultazioni del 25 maggio 2014


Amministrative Comunali

PREFERENZE CANDIDATI DI LISTA

Sezione 10 - Scuole elementari Montessori

Lista / Candidato		Voti	% sul totale delle liste	% sui voti della lista
13	PIERGALLINI Elena	0	0.00%	0.00%
14	PRETE Pierangelo	0	0.00%	0.00%
15	TRONO Mario	6	1.10%	8.11%
16	ZAMBELLI Stefania	11	2.01%	14.86%
Totale preferenze di lista		67	12.27%	90.54%

Lista / Candidato		Voti	% sul totale delle liste	% sui voti della lista
 Lista N° 3 Scelgo Salò STEFANO ZANE		235	43.04%	
1	ANGELINI Elena	10	1.83%	4.26%
2	APOLLONIO Andrea	7	1.28%	2.98%
3	BONETTI Aldo	0	0.00%	0.00%
4	BONTEMPI Antonio	18	3.30%	7.66%
5	CERUTTI Rosalia	46	8.42%	19.57%
6	CIGOGNETTI Giovanni	26	4.76%	11.06%
7	DELL'ERBA Silvia	5	0.92%	2.13%
8	DEL PRETE Luigi	5	0.92%	2.13%
9	GELMETTI Davide	12	2.20%	5.11%
10	MARINI Mauro	15	2.75%	6.38%
11	MENICHETTI Marcella	4	0.73%	1.70%
12	PELLIZZARI Giovanni	8	1.47%	3.40%
13	SEGALA Giovanna	7	1.28%	2.98%
14	TONOLI Laura	8	1.47%	3.40%
15	ZAMINATO Manuela	1	0.18%	0.43%
16	ZANINI Giuseppina	10	1.83%	4.26%
Totale preferenze di lista		182	33.33%	77.45%

Lista / Candidato		Voti	% sul totale delle liste	% sui voti della lista
 Lista N° 4 El Peler STEFANO VERONESI RICCO'		31	5.68%	
1	MANFREDINI Ennio	0	0.00%	0.00%
2	DAL BON Carla	1	0.18%	3.23%
3	SONCINA Paolo	2	0.37%	6.45%
4	LEDDA Laura	0	0.00%	0.00%
5	BATTANI Andrea	0	0.00%	0.00%
6	BOIFAVA Wilma	0	0.00%	0.00%
7	CAIAZZA Vincenzo	0	0.00%	0.00%
8	CAMPETTI Barbara	0	0.00%	0.00%
9	FRASCATI Cristina	1	0.18%	3.23%
10	LOSI Leila	0	0.00%	0.00%
11	MERIGO Mattia	1	0.18%	3.23%

COMUNE DI SALO'


Consultazioni del 25 maggio 2014

Amministrative Comunali

PREFERENZE CANDIDATI DI LISTA

Sezione 10 - Scuole elementari Montessori

Lista / Candidato		Voti	% sul totale delle liste	% sui voti della lista
12	PELLEGRINI Luca	0	0.00%	0.00%
13	REBUSCO Mariagrazia	1	0.18%	3.23%
14	SCALMANA Alessandra	0	0.00%	0.00%
15	VIADANA Italo	1	0.18%	3.23%
16	ZANE Davide	0	0.00%	0.00%
Totale preferenze di lista		7	1.28%	22.58%

Lista / Candidato		Voti	% sul totale delle liste	% sui voti della lista
	Lista N° 5 Progetto Salò GIANPIERO CIPANI	170	31.14%	
1	ALESSI Roberto	4	0.73%	2.35%
2	ANDREOLI Angelo	7	1.28%	4.12%
3	ARRIGHI Renato	7	1.28%	4.12%
4	BANDINI Paola	11	2.01%	6.47%
5	BASILE Massimiliano	2	0.37%	1.18%
6	BUSSEI Matteo	8	1.47%	4.71%
7	CASTELLINI Mariacristina	18	3.30%	10.59%
8	COBELLI Marcello	7	1.28%	4.12%
9	COMINI Gualtiero	9	1.65%	5.29%
10	GRISI Nirvana Maria	11	2.01%	6.47%
11	Lopa Mario	5	0.92%	2.94%
12	MAURI Luigia detta Luisa	4	0.73%	2.35%
13	PELIZZARI Pietro Antonio detto Pierantonio	11	2.01%	6.47%
14	SILVESTRI Aldo	12	2.20%	7.06%
15	TARALLO SONCINA Alida	16	2.93%	9.41%
16	TORELLI Egidio	3	0.55%	1.76%
Totale preferenze di lista		135	24.73%	79.41%