

COMUNE DI SALO'

Consultazioni del 6 e 7 giugno 2009

Amministrative Comunali

PREFERENZE CANDIDATI DI LISTA

Sezioni 9 su 9

Elettori		Votanti	
Maschi	3915	Maschi	3002 - 76.68%
Femmine	4559	Femmine	3474 - 76.20%
Totale	8474	Totale	6476 - 76.42%
Totale voti delle liste		6195	

Lista / Candidato	Voti	% sul totale delle liste	% sui voti della lista
 Lista N° 1 BARBARA BOTTI	3272	52.82%	
1 ROBERTO ALESSI	139	2.24%	4.25%
2 PIERA BACCOLI in COLOTTI detta CLARA	49	0.79%	1.50%
3 FEDERICO BANA	66	1.07%	2.02%
4 BERNARDO BERARDINELLI	119	1.92%	3.64%
5 LEONARDO BOCCHIO detto DADO	36	0.58%	1.10%
6 MAURO BOCCHIO	27	0.44%	0.83%
7 MARINA BONETTI	156	2.52%	4.77%
8 ALBERTO COLOMBO	125	2.02%	3.82%
9 GUALTIERO COMINI	81	1.31%	2.48%
10 GABRIELE COMINOTTI	72	1.16%	2.20%
11 NIRVANA GRISI	58	0.94%	1.77%
12 PASQUALE MAGGI	68	1.10%	2.08%
13 ALBERTO PELIZZARI	159	2.57%	4.86%
14 LAURA RAGGI	5	0.08%	0.15%
15 GIANPIERO SAVELLI	44	0.71%	1.34%
16 ALDO SILVESTRI	91	1.47%	2.78%
17 GIORGIO TOFFOLETTO	93	1.50%	2.84%
18 SERGIO VASSALLO	101	1.63%	3.09%
19 STEFANIA ZAMBELLI	199	3.21%	6.08%
20 LUCA ZIONI	54	0.87%	1.65%
Totale preferenze di lista	1742	28.12%	53.24%

Lista / Candidato	Voti	% sul totale delle liste	% sui voti della lista
 Lista N° 2 GRAZIELLA BELLI	1445	23.33%	
1 SANTINA ANGELINI	19	0.31%	1.31%
2 ANDREA APOLLONIO	25	0.40%	1.73%
3 SERGIO CAGNINI	44	0.71%	3.04%
4 GIAN CARLO COBELLI	27	0.44%	1.87%
5 GIANPAOLO COMINI	56	0.90%	3.88%
6 SILVIA DELL'ERBA	15	0.24%	1.04%
7 PIERDOMENICO FASIOLO	21	0.34%	1.45%
8 NICOLA FASSER	30	0.48%	2.08%

COMUNE DI SALO'


Consultazioni del 6 e 7 giugno 2009


Amministrative Comunali

PREFERENZE CANDIDATI DI LISTA

Sezioni 9 su 9

Lista / Candidato		Voti	% sul totale delle liste	% sui voti della lista
9	LUCIA FONTANA	31	0.50%	2.15%
10	MARZIO GIACOMINI	5	0.08%	0.35%
11	PAOLA GIRELLI	12	0.19%	0.83%
12	FRANCESCA LAZZARI	16	0.26%	1.11%
13	DONATELLA MOSCA	34	0.55%	2.35%
14	CRISTINA ORSI	11	0.18%	0.76%
15	GIOVANNI PELIZZARI	70	1.13%	4.84%
16	GIUSEPPINA SALETTI	18	0.29%	1.25%
17	PAOLO TARALLO	6	0.10%	0.42%
18	VINCENZO ZAMBELLI	100	1.61%	6.92%
19	STEFANO ZANE	62	1.00%	4.29%
20	CRISTINA ZATTONI	6	0.10%	0.42%
Totale preferenze di lista		608	9.81%	42.08%

Lista / Candidato		Voti	% sul totale delle liste	% sui voti della lista
	Lista N° 3 FABIO FRASSONI	859	13.87%	
1	MATTEO DELAI	13	0.21%	1.51%
2	RICCARDO FILIPPINI	9	0.15%	1.05%
3	DAVIDE FRANCHINI	23	0.37%	2.68%
4	MASSIMILIANO PERINI	15	0.24%	1.75%
5	DOMENICO VARINI	22	0.36%	2.56%
6	DAVIDE ZANELLI	17	0.27%	1.98%
7	LILIANA AIMO	39	0.63%	4.54%
8	FRANCESCO AMALFITANO	11	0.18%	1.28%
9	FABIANO BENEDETTI	9	0.15%	1.05%
10	LUIGIA BONTEMPI	28	0.45%	3.26%
11	BEATRICE CALLEGARI	4	0.06%	0.47%
12	PIER LUIGI CASELLA	8	0.13%	0.93%
13	FRANCO CRISCUOLO	28	0.45%	3.26%
14	LUZ NURY GRUESO	25	0.40%	2.91%
15	ANNA LUCCHINI	0	0.00%	0.00%
16	FRANCO PREDAROLI	17	0.27%	1.98%
17	TULLIO ZAMBELLI	6	0.10%	0.70%
18	FRANCESCO ZANCA	14	0.23%	1.63%
19	ALESSANDRO ZANELLI	15	0.24%	1.75%
20	GIUSEPPINA ZANINI	8	0.13%	0.93%
Totale preferenze di lista		311	5.02%	36.20%

Lista / Candidato		Voti	% sul totale delle liste	% sui voti della lista
	Lista N° 4 GIANLUIGI PEZZALI	619	9.99%	

COMUNE DI SALO'

Consultazioni del 6 e 7 giugno 2009

Amministrative Comunali

PREFERENZE CANDIDATI DI LISTA

Sezioni 9 su 9

	Lista / Candidato	Voti	% sul totale delle liste	% sui voti della lista
1	FRANCA BESANA	1	0.02%	0.16%
2	ANNA SPINA CAPECE MINUTOLO	0	0.00%	0.00%
3	FABIO CHIESARA	3	0.05%	0.48%
4	ALBERTO CODENOTTI	6	0.10%	0.97%
5	ROSA ANGELA CODOVILLI	13	0.21%	2.10%
6	LUCA FIOLETTI	3	0.05%	0.48%
7	CHRISTIAN FOLLI	0	0.00%	0.00%
8	FEDERICO FRANCHINI	4	0.06%	0.65%
9	ALESSANDRA FUSI	0	0.00%	0.00%
10	PAOLO MAGGI	19	0.31%	3.07%
11	IGOR NEDROTTI	37	0.60%	5.98%
12	ISABELLA POLLINI in BARBI	8	0.13%	1.29%
13	KATHLEEN POOK in GAIONI	4	0.06%	0.65%
14	SERGIO PONZONI	37	0.60%	5.98%
15	RENATO ROSCIA	2	0.03%	0.32%
16	ANTONIO SALOMONI	2	0.03%	0.32%
17	GIULIANO SPADINI	1	0.02%	0.16%
18	PIERO TRUPIA	0	0.00%	0.00%
19	CRISTIAN VINCIATI	8	0.13%	1.29%
20	GIANGIACOMO ZANELLI	12	0.19%	1.94%
Totale preferenze di lista		160	2.58%	25.85%

COMUNE DI SALO'

Consultazioni del 6 e 7 giugno 2009

Amministrative Comunali

PREFERENZE CANDIDATI DI LISTA

Sezione 1 - Municipio

Elettori		Votanti	
Maschi	376	Maschi	232 - 61.70%
Femmine	455	Femmine	321 - 70.55%
Totale	831	Totale	553 - 66.55%
		Totale voti delle liste	524

Lista / Candidato	Voti	% sul totale delle liste	% sui voti della lista
 Lista N° 1 BARBARA BOTTI	292	55.73%	
1 ROBERTO ALESSI	12	2.29%	4.11%
2 PIERA BACCOLI in COLOTTI detta CLARA	9	1.72%	3.08%
3 FEDERICO BANA	5	0.95%	1.71%
4 BERNARDO BERARDINELLI	16	3.05%	5.48%
5 LEONARDO BOCCHIO detto DADO	5	0.95%	1.71%
6 MAURO BOCCHIO	0	0.00%	0.00%
7 MARINA BONETTI	10	1.91%	3.42%
8 ALBERTO COLOMBO	8	1.53%	2.74%
9 GUALTIERO COMINI	11	2.10%	3.77%
10 GABRIELE COMINOTTI	9	1.72%	3.08%
11 NIRVANA GRISI	12	2.29%	4.11%
12 PASQUALE MAGGI	4	0.76%	1.37%
13 ALBERTO PELIZZARI	39	7.44%	13.36%
14 LAURA RAGGI	1	0.19%	0.34%
15 GIANPIERO SAVELLI	1	0.19%	0.34%
16 ALDO SILVESTRI	1	0.19%	0.34%
17 GIORGIO TOFFOLETTO	0	0.00%	0.00%
18 SERGIO VASSALLO	6	1.15%	2.05%
19 STEFANIA ZAMBELLI	11	2.10%	3.77%
20 LUCA ZIONI	4	0.76%	1.37%
Totale preferenze di lista	164	31.30%	56.16%

Lista / Candidato	Voti	% sul totale delle liste	% sui voti della lista
 Lista N° 2 GRAZIELLA BELLI	99	18.89%	
1 SANTINA ANGELINI	0	0.00%	0.00%
2 ANDREA APOLLONIO	1	0.19%	1.01%
3 SERGIO CAGNINI	1	0.19%	1.01%
4 GIAN CARLO COBELLI	0	0.00%	0.00%
5 GIANPAOLO COMINI	8	1.53%	8.08%
6 SILVIA DELL'ERBA	0	0.00%	0.00%
7 PIERDOMENICO FASIOLO	3	0.57%	3.03%
8 NICOLA FASSER	3	0.57%	3.03%

COMUNE DI SALO'

Consultazioni del 6 e 7 giugno 2009


Amministrative Comunali

PREFERENZE CANDIDATI DI LISTA

Sezione 1 - Municipio

Lista / Candidato		Voti	% sul totale delle liste	% sui voti della lista
9	LUCIA FONTANA	1	0.19%	1.01%
10	MARZIO GIACOMINI	0	0.00%	0.00%
11	PAOLA GIRELLI	1	0.19%	1.01%
12	FRANCESCA LAZZARI	1	0.19%	1.01%
13	DONATELLA MOSCA	1	0.19%	1.01%
14	CRISTINA ORSI	0	0.00%	0.00%
15	GIOVANNI PELIZZARI	10	1.91%	10.10%
16	GIUSEPPINA SALETTI	5	0.95%	5.05%
17	PAOLO TARALLO	0	0.00%	0.00%
18	VINCENZO ZAMBELLI	4	0.76%	4.04%
19	STEFANO ZANE	4	0.76%	4.04%
20	CRISTINA ZATTONI	2	0.38%	2.02%
Totale preferenze di lista		45	8.59%	45.45%

Lista / Candidato		Voti	% sul totale delle liste	% sui voti della lista
 Lista N° 3 FABIO FRASSONI		58	11.07%	
1	MATTEO DELAI	1	0.19%	1.72%
2	RICCARDO FILIPPINI	1	0.19%	1.72%
3	DAVIDE FRANCHINI	1	0.19%	1.72%
4	MASSIMILIANO PERINI	1	0.19%	1.72%
5	DOMENICO VARINI	0	0.00%	0.00%
6	DAVIDE ZANELLI	0	0.00%	0.00%
7	LILIANA AIMO	3	0.57%	5.17%
8	FRANCESCO AMALFITANO	3	0.57%	5.17%
9	FABIANO BENEDETTI	0	0.00%	0.00%
10	LUIGIA BONTEMPI	1	0.19%	1.72%
11	BEATRICE CALLEGARI	0	0.00%	0.00%
12	PIER LUIGI CASELLA	2	0.38%	3.45%
13	FRANCO CRISCUOLO	2	0.38%	3.45%
14	LUZ NURY GRUESO	0	0.00%	0.00%
15	ANNA LUCCHINI	0	0.00%	0.00%
16	FRANCO PREDAROLI	0	0.00%	0.00%
17	TULLIO ZAMBELLI	0	0.00%	0.00%
18	FRANCESCO ZANCA	1	0.19%	1.72%
19	ALESSANDRO ZANELLI	3	0.57%	5.17%
20	GIUSEPPINA ZANINI	0	0.00%	0.00%
Totale preferenze di lista		19	3.63%	32.76%

Lista / Candidato		Voti	% sul totale delle liste	% sui voti della lista
 Lista N° 4 GIANLUIGI PEZZALI		75	14.31%	

COMUNE DI SALO'

Consultazioni del 6 e 7 giugno 2009

Amministrative Comunali

PREFERENZE CANDIDATI DI LISTA

Sezione 1 - Municipio

	Lista / Candidato	Voti	% sul totale delle liste	% sui voti della lista
1	FRANCA BESANA	0	0.00%	0.00%
2	ANNA SPINA CAPECE MINUTOLO	0	0.00%	0.00%
3	FABIO CHIESARA	0	0.00%	0.00%
4	ALBERTO CODENOTTI	0	0.00%	0.00%
5	ROSA ANGELA CODOVILLI	6	1.15%	8.00%
6	LUCA FIOLETTI	0	0.00%	0.00%
7	CHRISTIAN FOLLI	0	0.00%	0.00%
8	FEDERICO FRANCHINI	0	0.00%	0.00%
9	ALESSANDRA FUSI	0	0.00%	0.00%
10	PAOLO MAGGI	2	0.38%	2.67%
11	IGOR NEDROTTI	1	0.19%	1.33%
12	ISABELLA POLLINI in BARBI	3	0.57%	4.00%
13	KATHLEEN POOK in GAIONI	1	0.19%	1.33%
14	SERGIO PONZONI	7	1.34%	9.33%
15	RENATO ROSCIA	1	0.19%	1.33%
16	ANTONIO SALOMONI	0	0.00%	0.00%
17	GIULIANO SPADINI	0	0.00%	0.00%
18	PIERO TRUPIA	0	0.00%	0.00%
19	CRISTIAN VINCIATI	3	0.57%	4.00%
20	GIANGIACOMO ZANELLI	0	0.00%	0.00%
Totale preferenze di lista		24	4.58%	32.00%

COMUNE DI SALO'

Consultazioni del 6 e 7 giugno 2009

Amministrative Comunali

PREFERENZE CANDIDATI DI LISTA

Sezione 2 - Municipio

Elettori		Votanti	
Maschi	389	Maschi	291 - 74.81%
Femmine	409	Femmine	309 - 75.55%
Totale	798	Totale	600 - 75.19%
		Totale voti delle liste	582

Lista / Candidato	Voti	% sul totale delle liste	% sui voti della lista
 Lista N° 1 BARBARA BOTTI	356	61.17%	
1 ROBERTO ALESSI	12	2.06%	3.37%
2 PIERA BACCOLI in COLOTTI detta CLARA	1	0.17%	0.28%
3 FEDERICO BANA	4	0.69%	1.12%
4 BERNARDO BERARDINELLI	10	1.72%	2.81%
5 LEONARDO BOCCHIO detto DADO	3	0.52%	0.84%
6 MAURO BOCCHIO	2	0.34%	0.56%
7 MARINA BONETTI	16	2.75%	4.49%
8 ALBERTO COLOMBO	24	4.12%	6.74%
9 GUALTIERO COMINI	12	2.06%	3.37%
10 GABRIELE COMINOTTI	13	2.23%	3.65%
11 NIRVANA GRISI	7	1.20%	1.97%
12 PASQUALE MAGGI	3	0.52%	0.84%
13 ALBERTO PELIZZARI	21	3.61%	5.90%
14 LAURA RAGGI	0	0.00%	0.00%
15 GIANPIERO SAVELLI	20	3.44%	5.62%
16 ALDO SILVESTRI	6	1.03%	1.69%
17 GIORGIO TOFFOLETTO	6	1.03%	1.69%
18 SERGIO VASSALLO	12	2.06%	3.37%
19 STEFANIA ZAMBELLI	19	3.26%	5.34%
20 LUCA ZIONI	1	0.17%	0.28%
Totale preferenze di lista	192	32.99%	53.93%

Lista / Candidato	Voti	% sul totale delle liste	% sui voti della lista
 Lista N° 2 GRAZIELLA BELLI	90	15.46%	
1 SANTINA ANGELINI	2	0.34%	2.22%
2 ANDREA APOLLONIO	1	0.17%	1.11%
3 SERGIO CAGNINI	0	0.00%	0.00%
4 GIAN CARLO COBELLI	0	0.00%	0.00%
5 GIANPAOLO COMINI	3	0.52%	3.33%
6 SILVIA DELL'ERBA	1	0.17%	1.11%
7 PIERDOMENICO FASIOLO	0	0.00%	0.00%
8 NICOLA FASSER	2	0.34%	2.22%

COMUNE DI SALO'

Consultazioni del 6 e 7 giugno 2009


Amministrative Comunali

PREFERENZE CANDIDATI DI LISTA

Sezione 2 - Municipio

Lista / Candidato		Voti	% sul totale delle liste	% sui voti della lista
9	LUCIA FONTANA	1	0.17%	1.11%
10	MARZIO GIACOMINI	0	0.00%	0.00%
11	PAOLA GIRELLI	2	0.34%	2.22%
12	FRANCESCA LAZZARI	0	0.00%	0.00%
13	DONATELLA MOSCA	2	0.34%	2.22%
14	CRISTINA ORSI	8	1.37%	8.89%
15	GIOVANNI PELIZZARI	1	0.17%	1.11%
16	GIUSEPPINA SALETTI	0	0.00%	0.00%
17	PAOLO TARALLO	1	0.17%	1.11%
18	VINCENZO ZAMBELLI	4	0.69%	4.44%
19	STEFANO ZANE	5	0.86%	5.56%
20	CRISTINA ZATTONI	3	0.52%	3.33%
Totale preferenze di lista		36	6.19%	40.00%

Lista / Candidato		Voti	% sul totale delle liste	% sui voti della lista
 Lista N° 3 FABIO FRASSONI		71	12.20%	
1	MATTEO DELAI	3	0.52%	4.23%
2	RICCARDO FILIPPINI	2	0.34%	2.82%
3	DAVIDE FRANCHINI	2	0.34%	2.82%
4	MASSIMILIANO PERINI	0	0.00%	0.00%
5	DOMENICO VARINI	0	0.00%	0.00%
6	DAVIDE ZANELLI	1	0.17%	1.41%
7	LILIANA AIMO	7	1.20%	9.86%
8	FRANCESCO AMALFITANO	0	0.00%	0.00%
9	FABIANO BENEDETTI	0	0.00%	0.00%
10	LUIGIA BONTEMPI	4	0.69%	5.63%
11	BEATRICE CALLEGARI	0	0.00%	0.00%
12	PIER LUIGI CASELLA	2	0.34%	2.82%
13	FRANCO CRISCUOLO	0	0.00%	0.00%
14	LUZ NURY GRUESO	3	0.52%	4.23%
15	ANNA LUCCHINI	0	0.00%	0.00%
16	FRANCO PREDAROLI	3	0.52%	4.23%
17	TULLIO ZAMBELLI	0	0.00%	0.00%
18	FRANCESCO ZANCA	0	0.00%	0.00%
19	ALESSANDRO ZANELLI	0	0.00%	0.00%
20	GIUSEPPINA ZANINI	2	0.34%	2.82%
Totale preferenze di lista		29	4.98%	40.85%

Lista / Candidato		Voti	% sul totale delle liste	% sui voti della lista
 Lista N° 4 GIANLUIGI PEZZALI		65	11.17%	

COMUNE DI SALO'

Consultazioni del 6 e 7 giugno 2009

Amministrative Comunali

PREFERENZE CANDIDATI DI LISTA

Sezione 2 - Municipio

	Lista / Candidato	Voti	% sul totale delle liste	% sui voti della lista
1	FRANCA BESANA	0	0.00%	0.00%
2	ANNA SPINA CAPECE MINUTOLO	0	0.00%	0.00%
3	FABIO CHIESARA	0	0.00%	0.00%
4	ALBERTO CODENOTTI	0	0.00%	0.00%
5	ROSA ANGELA CODOVILLI	2	0.34%	3.08%
6	LUCA FIOLETTI	0	0.00%	0.00%
7	CHRISTIAN FOLLI	0	0.00%	0.00%
8	FEDERICO FRANCHINI	0	0.00%	0.00%
9	ALESSANDRA FUSI	0	0.00%	0.00%
10	PAOLO MAGGI	1	0.17%	1.54%
11	IGOR NEDROTTI	1	0.17%	1.54%
12	ISABELLA POLLINI in BARBI	2	0.34%	3.08%
13	KATHLEEN POOK in GAIONI	0	0.00%	0.00%
14	SERGIO PONZONI	5	0.86%	7.69%
15	RENATO ROSCIA	0	0.00%	0.00%
16	ANTONIO SALOMONI	1	0.17%	1.54%
17	GIULIANO SPADINI	0	0.00%	0.00%
18	PIERO TRUPIA	0	0.00%	0.00%
19	CRISTIAN VINCIATI	0	0.00%	0.00%
20	GIANGIACOMO ZANELLI	1	0.17%	1.54%
Totale preferenze di lista		13	2.23%	20.00%

COMUNE DI SALO'

Consultazioni del 6 e 7 giugno 2009

Amministrative Comunali

PREFERENZE CANDIDATI DI LISTA

Sezione 3 - Istituto Tecnico Battisti

Elettori		Votanti	
Maschi	475	Maschi	356 - 74.95%
Femmine	541	Femmine	404 - 74.68%
Totale	1016	Totale	760 - 74.80%
		Totale voti delle liste	727

Lista / Candidato	Voti	% sul totale delle liste	% sui voti della lista
 Lista N° 1 BARBARA BOTTI	390	53.65%	
1 ROBERTO ALESSI	13	1.79%	3.33%
2 PIERA BACCOLI in COLOTTI detta CLARA	8	1.10%	2.05%
3 FEDERICO BANA	3	0.41%	0.77%
4 BERNARDO BERARDINELLI	20	2.75%	5.13%
5 LEONARDO BOCCHIO detto DADO	7	0.96%	1.79%
6 MAURO BOCCHIO	1	0.14%	0.26%
7 MARINA BONETTI	15	2.06%	3.85%
8 ALBERTO COLOMBO	17	2.34%	4.36%
9 GUALTIERO COMINI	4	0.55%	1.03%
10 GABRIELE COMINOTTI	9	1.24%	2.31%
11 NIRVANA GRISI	17	2.34%	4.36%
12 PASQUALE MAGGI	18	2.48%	4.62%
13 ALBERTO PELIZZARI	17	2.34%	4.36%
14 LAURA RAGGI	0	0.00%	0.00%
15 GIANPIERO SAVELLI	2	0.28%	0.51%
16 ALDO SILVESTRI	3	0.41%	0.77%
17 GIORGIO TOFFOLETTO	12	1.65%	3.08%
18 SERGIO VASSALLO	25	3.44%	6.41%
19 STEFANIA ZAMBELLI	14	1.93%	3.59%
20 LUCA ZIONI	0	0.00%	0.00%
Totale preferenze di lista	205	28.20%	52.56%

Lista / Candidato	Voti	% sul totale delle liste	% sui voti della lista
 Lista N° 2 GRAZIELLA BELLI	140	19.26%	
1 SANTINA ANGELINI	2	0.28%	1.43%
2 ANDREA APOLLONIO	0	0.00%	0.00%
3 SERGIO CAGNINI	1	0.14%	0.71%
4 GIAN CARLO COBELLI	3	0.41%	2.14%
5 GIANPAOLO COMINI	8	1.10%	5.71%
6 SILVIA DELL'ERBA	3	0.41%	2.14%
7 PIERDOMENICO FASIOLO	0	0.00%	0.00%
8 NICOLA FASSER	5	0.69%	3.57%

COMUNE DI SALO'

Consultazioni del 6 e 7 giugno 2009


Amministrative Comunali

PREFERENZE CANDIDATI DI LISTA

Sezione 3 - Istituto Tecnico Battisti

Lista / Candidato		Voti	% sul totale delle liste	% sui voti della lista
9	LUCIA FONTANA	1	0.14%	0.71%
10	MARZIO GIACOMINI	0	0.00%	0.00%
11	PAOLA GIRELLI	3	0.41%	2.14%
12	FRANCESCA LAZZARI	0	0.00%	0.00%
13	DONATELLA MOSCA	4	0.55%	2.86%
14	CRISTINA ORSI	1	0.14%	0.71%
15	GIOVANNI PELIZZARI	6	0.83%	4.29%
16	GIUSEPPINA SALETTI	3	0.41%	2.14%
17	PAOLO TARALLO	0	0.00%	0.00%
18	VINCENZO ZAMBELLI	3	0.41%	2.14%
19	STEFANO ZANE	8	1.10%	5.71%
20	CRISTINA ZATTONI	0	0.00%	0.00%
Totale preferenze di lista		51	7.02%	36.43%

Lista / Candidato		Voti	% sul totale delle liste	% sui voti della lista
 Lista N° 3 FABIO FRASSONI		103	14.17%	
1	MATTEO DELAI	2	0.28%	1.94%
2	RICCARDO FILIPPINI	1	0.14%	0.97%
3	DAVIDE FRANCHINI	6	0.83%	5.83%
4	MASSIMILIANO PERINI	1	0.14%	0.97%
5	DOMENICO VARINI	2	0.28%	1.94%
6	DAVIDE ZANELLI	1	0.14%	0.97%
7	LILIANA AIMO	3	0.41%	2.91%
8	FRANCESCO AMALFITANO	4	0.55%	3.88%
9	FABIANO BENEDETTI	0	0.00%	0.00%
10	LUIGIA BONTEMPI	4	0.55%	3.88%
11	BEATRICE CALLEGARI	2	0.28%	1.94%
12	PIER LUIGI CASELLA	1	0.14%	0.97%
13	FRANCO CRISCUOLO	9	1.24%	8.74%
14	LUZ NURY GRUESO	1	0.14%	0.97%
15	ANNA LUCCHINI	0	0.00%	0.00%
16	FRANCO PREDAROLI	5	0.69%	4.85%
17	TULLIO ZAMBELLI	0	0.00%	0.00%
18	FRANCESCO ZANCA	0	0.00%	0.00%
19	ALESSANDRO ZANELLI	8	1.10%	7.77%
20	GIUSEPPINA ZANINI	0	0.00%	0.00%
Totale preferenze di lista		50	6.88%	48.54%

Lista / Candidato		Voti	% sul totale delle liste	% sui voti della lista
 Lista N° 4 GIANLUIGI PEZZALI		94	12.93%	

COMUNE DI SALO'

Consultazioni del 6 e 7 giugno 2009

Amministrative Comunali

PREFERENZE CANDIDATI DI LISTA

Sezione 3 - Istituto Tecnico Battisti

Lista / Candidato		Voti	% sul totale delle liste	% sui voti della lista
1	FRANCA BESANA	0	0.00%	0.00%
2	ANNA SPINA CAPECE MINUTOLO	0	0.00%	0.00%
3	FABIO CHIESARA	2	0.28%	2.13%
4	ALBERTO CODENOTTI	0	0.00%	0.00%
5	ROSA ANGELA CODOVILLI	1	0.14%	1.06%
6	LUCA FIOLETTI	1	0.14%	1.06%
7	CHRISTIAN FOLLI	0	0.00%	0.00%
8	FEDERICO FRANCHINI	0	0.00%	0.00%
9	ALESSANDRA FUSI	0	0.00%	0.00%
10	PAOLO MAGGI	3	0.41%	3.19%
11	IGOR NEDROTTI	15	2.06%	15.96%
12	ISABELLA POLLINI in BARBI	0	0.00%	0.00%
13	KATHLEEN POOK in GAIONI	2	0.28%	2.13%
14	SERGIO PONZONI	6	0.83%	6.38%
15	RENATO ROSCIA	0	0.00%	0.00%
16	ANTONIO SALOMONI	0	0.00%	0.00%
17	GIULIANO SPADINI	1	0.14%	1.06%
18	PIERO TRUPIA	0	0.00%	0.00%
19	CRISTIAN VINCIATI	1	0.14%	1.06%
20	GIANGIACOMO ZANELLI	0	0.00%	0.00%
Totale preferenze di lista		32	4.40%	34.04%

COMUNE DI SALO'

Consultazioni del 6 e 7 giugno 2009

Amministrative Comunali

PREFERENZE CANDIDATI DI LISTA

Sezione 4 - Istituto Tecnico Battisti

Elettori		Votanti	
Maschi	386	Maschi	306 - 79.27%
Femmine	590	Femmine	459 - 77.80%
Totale	976	Totale	765 - 78.38%
		Totale voti delle liste	722

Lista / Candidato	Voti	% sul totale delle liste	% sui voti della lista
 Lista N° 1 BARBARA BOTTI	381	52.77%	
1 ROBERTO ALESSI	5	0.69%	1.31%
2 PIERA BACCOLI in COLOTTI detta CLARA	3	0.42%	0.79%
3 FEDERICO BANA	4	0.55%	1.05%
4 BERNARDO BERARDINELLI	25	3.46%	6.56%
5 LEONARDO BOCCHIO detto DADO	4	0.55%	1.05%
6 MAURO BOCCHIO	1	0.14%	0.26%
7 MARINA BONETTI	29	4.02%	7.61%
8 ALBERTO COLOMBO	7	0.97%	1.84%
9 GUALTIERO COMINI	5	0.69%	1.31%
10 GABRIELE COMINOTTI	5	0.69%	1.31%
11 NIRVANA GRISI	9	1.25%	2.36%
12 PASQUALE MAGGI	10	1.39%	2.62%
13 ALBERTO PELIZZARI	15	2.08%	3.94%
14 LAURA RAGGI	0	0.00%	0.00%
15 GIANPIERO SAVELLI	7	0.97%	1.84%
16 ALDO SILVESTRI	13	1.80%	3.41%
17 GIORGIO TOFFOLETTO	11	1.52%	2.89%
18 SERGIO VASSALLO	11	1.52%	2.89%
19 STEFANIA ZAMBELLI	31	4.29%	8.14%
20 LUCA ZIONI	2	0.28%	0.52%
Totale preferenze di lista	197	27.29%	51.71%

Lista / Candidato	Voti	% sul totale delle liste	% sui voti della lista
 Lista N° 2 GRAZIELLA BELLI	169	23.41%	
1 SANTINA ANGELINI	6	0.83%	3.55%
2 ANDREA APOLLONIO	0	0.00%	0.00%
3 SERGIO CAGNINI	0	0.00%	0.00%
4 GIAN CARLO COBELLI	2	0.28%	1.18%
5 GIANPAOLO COMINI	7	0.97%	4.14%
6 SILVIA DELL'ERBA	0	0.00%	0.00%
7 PIERDOMENICO FASIOLO	2	0.28%	1.18%
8 NICOLA FASSER	1	0.14%	0.59%

COMUNE DI SALO'

Consultazioni del 6 e 7 giugno 2009


Amministrative Comunali

PREFERENZE CANDIDATI DI LISTA

Sezione 4 - Istituto Tecnico Battisti

Lista / Candidato		Voti	% sul totale delle liste	% sui voti della lista
9	LUCIA FONTANA	1	0.14%	0.59%
10	MARZIO GIACOMINI	0	0.00%	0.00%
11	PAOLA GIRELLI	1	0.14%	0.59%
12	FRANCESCA LAZZARI	2	0.28%	1.18%
13	DONATELLA MOSCA	7	0.97%	4.14%
14	CRISTINA ORSI	1	0.14%	0.59%
15	GIOVANNI PELIZZARI	10	1.39%	5.92%
16	GIUSEPPINA SALETTI	0	0.00%	0.00%
17	PAOLO TARALLO	1	0.14%	0.59%
18	VINCENZO ZAMBELLI	15	2.08%	8.88%
19	STEFANO ZANE	6	0.83%	3.55%
20	CRISTINA ZATTONI	0	0.00%	0.00%
Totale preferenze di lista		62	8.59%	36.69%

Lista / Candidato		Voti	% sul totale delle liste	% sui voti della lista
 Lista N° 3 FABIO FRASSONI		90	12.47%	
1	MATTEO DELAI	2	0.28%	2.22%
2	RICCARDO FILIPPINI	0	0.00%	0.00%
3	DAVIDE FRANCHINI	2	0.28%	2.22%
4	MASSIMILIANO PERINI	1	0.14%	1.11%
5	DOMENICO VARINI	0	0.00%	0.00%
6	DAVIDE ZANELLI	4	0.55%	4.44%
7	LILIANA AIMO	13	1.80%	14.44%
8	FRANCESCO AMALFITANO	2	0.28%	2.22%
9	FABIANO BENEDETTI	0	0.00%	0.00%
10	LUIGIA BONTEMPI	2	0.28%	2.22%
11	BEATRICE CALLEGARI	1	0.14%	1.11%
12	PIER LUIGI CASELLA	0	0.00%	0.00%
13	FRANCO CRISCUOLO	7	0.97%	7.78%
14	LUZ NURY GRUESO	2	0.28%	2.22%
15	ANNA LUCCHINI	0	0.00%	0.00%
16	FRANCO PREDAROLI	2	0.28%	2.22%
17	TULLIO ZAMBELLI	1	0.14%	1.11%
18	FRANCESCO ZANCA	1	0.14%	1.11%
19	ALESSANDRO ZANELLI	1	0.14%	1.11%
20	GIUSEPPINA ZANINI	0	0.00%	0.00%
Totale preferenze di lista		41	5.68%	45.56%

Lista / Candidato		Voti	% sul totale delle liste	% sui voti della lista
 Lista N° 4 GIANLUIGI PEZZALI		82	11.36%	

COMUNE DI SALO'

Consultazioni del 6 e 7 giugno 2009

Amministrative Comunali

PREFERENZE CANDIDATI DI LISTA

Sezione 4 - Istituto Tecnico Battisti

Lista / Candidato		Voti	% sul totale delle liste	% sui voti della lista
1	FRANCA BESANA	0	0.00%	0.00%
2	ANNA SPINA CAPECE MINUTOLO	0	0.00%	0.00%
3	FABIO CHIESARA	0	0.00%	0.00%
4	ALBERTO CODENOTTI	0	0.00%	0.00%
5	ROSA ANGELA CODOVILLI	2	0.28%	2.44%
6	LUCA FIOLETTI	0	0.00%	0.00%
7	CHRISTIAN FOLLI	0	0.00%	0.00%
8	FEDERICO FRANCHINI	2	0.28%	2.44%
9	ALESSANDRA FUSI	0	0.00%	0.00%
10	PAOLO MAGGI	2	0.28%	2.44%
11	IGOR NEDROTTI	9	1.25%	10.98%
12	ISABELLA POLLINI in BARBI	1	0.14%	1.22%
13	KATHLEEN POOK in GAIONI	0	0.00%	0.00%
14	SERGIO PONZONI	2	0.28%	2.44%
15	RENATO ROSCIA	0	0.00%	0.00%
16	ANTONIO SALOMONI	0	0.00%	0.00%
17	GIULIANO SPADINI	0	0.00%	0.00%
18	PIERO TRUPIA	0	0.00%	0.00%
19	CRISTIAN VINCIATI	1	0.14%	1.22%
20	GIANGIACOMO ZANELLI	3	0.42%	3.66%
Totale preferenze di lista		22	3.05%	26.83%

COMUNE DI SALO'

Consultazioni del 6 e 7 giugno 2009
Amministrative Comunali

PREFERENZE CANDIDATI DI LISTA

Sezione 5 - Scuola Elementare Montessori

Elettori		Votanti	
Maschi	467	Maschi	363 - 77.73%
Femmine	474	Femmine	372 - 78.48%
Totale	941	Totale	735 - 78.11%
		Totale voti delle liste	698

Lista / Candidato	Voti	% sul totale delle liste	% sui voti della lista
 Lista N° 1 BARBARA BOTTI	373	53.44%	
1 ROBERTO ALESSI	16	2.29%	4.29%
2 PIERA BACCOLI in COLOTTI detta CLARA	7	1.00%	1.88%
3 FEDERICO BANA	6	0.86%	1.61%
4 BERNARDO BERARDINELLI	4	0.57%	1.07%
5 LEONARDO BOCCHIO detto DADO	2	0.29%	0.54%
6 MAURO BOCCHIO	10	1.43%	2.68%
7 MARINA BONETTI	10	1.43%	2.68%
8 ALBERTO COLOMBO	28	4.01%	7.51%
9 GUALTIERO COMINI	2	0.29%	0.54%
10 GABRIELE COMINOTTI	11	1.58%	2.95%
11 NIRVANA GRISI	2	0.29%	0.54%
12 PASQUALE MAGGI	5	0.72%	1.34%
13 ALBERTO PELIZZARI	9	1.29%	2.41%
14 LAURA RAGGI	0	0.00%	0.00%
15 GIANPIERO SAVELLI	1	0.14%	0.27%
16 ALDO SILVESTRI	19	2.72%	5.09%
17 GIORGIO TOFFOLETTO	15	2.15%	4.02%
18 SERGIO VASSALLO	9	1.29%	2.41%
19 STEFANIA ZAMBELLI	25	3.58%	6.70%
20 LUCA ZIONI	3	0.43%	0.80%
Totale preferenze di lista	184	26.36%	49.33%

Lista / Candidato	Voti	% sul totale delle liste	% sui voti della lista
 Lista N° 2 GRAZIELLA BELLI	170	24.36%	
1 SANTINA ANGELINI	1	0.14%	0.59%
2 ANDREA APOLLONIO	9	1.29%	5.29%
3 SERGIO CAGNINI	4	0.57%	2.35%
4 GIAN CARLO COBELLI	2	0.29%	1.18%
5 GIANPAOLO COMINI	9	1.29%	5.29%
6 SILVIA DELL'ERBA	0	0.00%	0.00%
7 PIERDOMENICO FASIOLO	0	0.00%	0.00%
8 NICOLA FASSER	0	0.00%	0.00%

COMUNE DI SALO'

Consultazioni del 6 e 7 giugno 2009


Amministrative Comunali

PREFERENZE CANDIDATI DI LISTA

Sezione 5 - Scuola Elementare Montessori

Lista / Candidato		Voti	% sul totale delle liste	% sui voti della lista
9	LUCIA FONTANA	5	0.72%	2.94%
10	MARZIO GIACOMINI	0	0.00%	0.00%
11	PAOLA GIRELLI	0	0.00%	0.00%
12	FRANCESCA LAZZARI	1	0.14%	0.59%
13	DONATELLA MOSCA	0	0.00%	0.00%
14	CRISTINA ORSI	0	0.00%	0.00%
15	GIOVANNI PELIZZARI	13	1.86%	7.65%
16	GIUSEPPINA SALETTI	1	0.14%	0.59%
17	PAOLO TARALLO	0	0.00%	0.00%
18	VINCENZO ZAMBELLI	13	1.86%	7.65%
19	STEFANO ZANE	4	0.57%	2.35%
20	CRISTINA ZATTONI	0	0.00%	0.00%
Totale preferenze di lista		62	8.88%	36.47%

Lista / Candidato		Voti	% sul totale delle liste	% sui voti della lista
 Lista N° 3 FABIO FRASSONI		92	13.18%	
1	MATTEO DELAI	1	0.14%	1.09%
2	RICCARDO FILIPPINI	0	0.00%	0.00%
3	DAVIDE FRANCHINI	2	0.29%	2.17%
4	MASSIMILIANO PERINI	0	0.00%	0.00%
5	DOMENICO VARINI	6	0.86%	6.52%
6	DAVIDE ZANELLI	0	0.00%	0.00%
7	LILIANA AIMO	5	0.72%	5.43%
8	FRANCESCO AMALFITANO	2	0.29%	2.17%
9	FABIANO BENEDETTI	1	0.14%	1.09%
10	LUIGIA BONTEMPI	0	0.00%	0.00%
11	BEATRICE CALLEGARI	0	0.00%	0.00%
12	PIER LUIGI CASELLA	1	0.14%	1.09%
13	FRANCO CRISCUOLO	1	0.14%	1.09%
14	LUZ NURY GRUESO	1	0.14%	1.09%
15	ANNA LUCCHINI	0	0.00%	0.00%
16	FRANCO PREDAROLI	4	0.57%	4.35%
17	TULLIO ZAMBELLI	0	0.00%	0.00%
18	FRANCESCO ZANCA	6	0.86%	6.52%
19	ALESSANDRO ZANELLI	0	0.00%	0.00%
20	GIUSEPPINA ZANINI	3	0.43%	3.26%
Totale preferenze di lista		33	4.73%	35.87%

Lista / Candidato		Voti	% sul totale delle liste	% sui voti della lista
 Lista N° 4 GIANLUIGI PEZZALI		63	9.03%	

COMUNE DI SALO'

Consultazioni del 6 e 7 giugno 2009

Amministrative Comunali

PREFERENZE CANDIDATI DI LISTA

Sezione 5 - Scuola Elementare Montessori

Lista / Candidato		Voti	% sul totale delle liste	% sui voti della lista
1	FRANCA BESANA	1	0.14%	1.59%
2	ANNA SPINA CAPECE MINUTOLO	0	0.00%	0.00%
3	FABIO CHIESARA	1	0.14%	1.59%
4	ALBERTO CODENOTTI	0	0.00%	0.00%
5	ROSA ANGELA CODOVILLI	1	0.14%	1.59%
6	LUCA FIOLETTI	2	0.29%	3.17%
7	CHRISTIAN FOLLI	0	0.00%	0.00%
8	FEDERICO FRANCHINI	0	0.00%	0.00%
9	ALESSANDRA FUSI	0	0.00%	0.00%
10	PAOLO MAGGI	2	0.29%	3.17%
11	IGOR NEDROTTI	2	0.29%	3.17%
12	ISABELLA POLLINI in BARBI	0	0.00%	0.00%
13	KATHLEEN POOK in GAIONI	0	0.00%	0.00%
14	SERGIO PONZONI	5	0.72%	7.94%
15	RENATO ROSCIA	0	0.00%	0.00%
16	ANTONIO SALOMONI	0	0.00%	0.00%
17	GIULIANO SPADINI	0	0.00%	0.00%
18	PIERO TRUPIA	0	0.00%	0.00%
19	CRISTIAN VINCIATI	0	0.00%	0.00%
20	GIANGIACOMO ZANELLI	0	0.00%	0.00%
Totale preferenze di lista		14	2.01%	22.22%

COMUNE DI SALO'

Consultazioni del 6 e 7 giugno 2009

Amministrative Comunali

PREFERENZE CANDIDATI DI LISTA

Sezione 6 - Scuola Elementare Montessori

Elettori		Votanti	
Maschi	434	Maschi	351 - 80.88%
Femmine	490	Femmine	379 - 77.35%
Totale	924	Totale	730 - 79.00%
		Totale voti delle liste	704

Lista / Candidato	Voti	% sul totale delle liste	% sui voti della lista
 Lista N° 1 BARBARA BOTTI	361	51.28%	
1 ROBERTO ALESSI	23	3.27%	6.37%
2 PIERA BACCOLI in COLOTTI detta CLARA	4	0.57%	1.11%
3 FEDERICO BANA	12	1.70%	3.32%
4 BERNARDO BERARDINELLI	6	0.85%	1.66%
5 LEONARDO BOCCHIO detto DADO	5	0.71%	1.39%
6 MAURO BOCCHIO	4	0.57%	1.11%
7 MARINA BONETTI	19	2.70%	5.26%
8 ALBERTO COLOMBO	5	0.71%	1.39%
9 GUALTIERO COMINI	5	0.71%	1.39%
10 GABRIELE COMINOTTI	3	0.43%	0.83%
11 NIRVANA GRISI	2	0.28%	0.55%
12 PASQUALE MAGGI	4	0.57%	1.11%
13 ALBERTO PELIZZARI	7	0.99%	1.94%
14 LAURA RAGGI	0	0.00%	0.00%
15 GIANPIERO SAVELLI	1	0.14%	0.28%
16 ALDO SILVESTRI	14	1.99%	3.88%
17 GIORGIO TOFFOLETTO	11	1.56%	3.05%
18 SERGIO VASSALLO	9	1.28%	2.49%
19 STEFANIA ZAMBELLI	27	3.84%	7.48%
20 LUCA ZIONI	23	3.27%	6.37%
Totale preferenze di lista	184	26.14%	50.97%

Lista / Candidato	Voti	% sul totale delle liste	% sui voti della lista
 Lista N° 2 GRAZIELLA BELLI	170	24.15%	
1 SANTINA ANGELINI	4	0.57%	2.35%
2 ANDREA APOLLONIO	0	0.00%	0.00%
3 SERGIO CAGNINI	14	1.99%	8.24%
4 GIAN CARLO COBELLI	7	0.99%	4.12%
5 GIANPAOLO COMINI	4	0.57%	2.35%
6 SILVIA DELL'ERBA	0	0.00%	0.00%
7 PIERDOMENICO FASIOLO	2	0.28%	1.18%
8 NICOLA FASSER	2	0.28%	1.18%

COMUNE DI SALO'

Consultazioni del 6 e 7 giugno 2009


Amministrative Comunali

PREFERENZE CANDIDATI DI LISTA

Sezione 6 - Scuola Elementare Montessori

Lista / Candidato		Voti	% sul totale delle liste	% sui voti della lista
9	LUCIA FONTANA	5	0.71%	2.94%
10	MARZIO GIACOMINI	0	0.00%	0.00%
11	PAOLA GIRELLI	1	0.14%	0.59%
12	FRANCESCA LAZZARI	4	0.57%	2.35%
13	DONATELLA MOSCA	1	0.14%	0.59%
14	CRISTINA ORSI	0	0.00%	0.00%
15	GIOVANNI PELIZZARI	10	1.42%	5.88%
16	GIUSEPPINA SALETTI	0	0.00%	0.00%
17	PAOLO TARALLO	0	0.00%	0.00%
18	VINCENZO ZAMBELLI	10	1.42%	5.88%
19	STEFANO ZANE	10	1.42%	5.88%
20	CRISTINA ZATTONI	0	0.00%	0.00%
Totale preferenze di lista		74	10.51%	43.53%

Lista / Candidato		Voti	% sul totale delle liste	% sui voti della lista
 Lista N° 3 FABIO FRASSONI		113	16.05%	
1	MATTEO DELAI	1	0.14%	0.88%
2	RICCARDO FILIPPINI	3	0.43%	2.65%
3	DAVIDE FRANCHINI	3	0.43%	2.65%
4	MASSIMILIANO PERINI	1	0.14%	0.88%
5	DOMENICO VARINI	0	0.00%	0.00%
6	DAVIDE ZANELLI	1	0.14%	0.88%
7	LILIANA AIMO	5	0.71%	4.42%
8	FRANCESCO AMALFITANO	0	0.00%	0.00%
9	FABIANO BENEDETTI	7	0.99%	6.19%
10	LUIGIA BONTEMPI	0	0.00%	0.00%
11	BEATRICE CALLEGARI	0	0.00%	0.00%
12	PIER LUIGI CASELLA	0	0.00%	0.00%
13	FRANCO CRISCUOLO	1	0.14%	0.88%
14	LUZ NURY GRUESO	11	1.56%	9.73%
15	ANNA LUCCHINI	0	0.00%	0.00%
16	FRANCO PREDAROLI	2	0.28%	1.77%
17	TULLIO ZAMBELLI	3	0.43%	2.65%
18	FRANCESCO ZANCA	2	0.28%	1.77%
19	ALESSANDRO ZANELLI	0	0.00%	0.00%
20	GIUSEPPINA ZANINI	1	0.14%	0.88%
Totale preferenze di lista		41	5.82%	36.28%

Lista / Candidato		Voti	% sul totale delle liste	% sui voti della lista
 Lista N° 4 GIANLUIGI PEZZALI		60	8.52%	

COMUNE DI SALO'

Consultazioni del 6 e 7 giugno 2009

Amministrative Comunali

PREFERENZE CANDIDATI DI LISTA

Sezione 6 - Scuola Elementare Montessori

	Lista / Candidato	Voti	% sul totale delle liste	% sui voti della lista
1	FRANCA BESANA	0	0.00%	0.00%
2	ANNA SPINA CAPECE MINUTOLO	0	0.00%	0.00%
3	FABIO CHIESARA	0	0.00%	0.00%
4	ALBERTO CODENOTTI	0	0.00%	0.00%
5	ROSA ANGELA CODOVILLI	0	0.00%	0.00%
6	LUCA FIOLETTI	0	0.00%	0.00%
7	CHRISTIAN FOLLI	0	0.00%	0.00%
8	FEDERICO FRANCHINI	0	0.00%	0.00%
9	ALESSANDRA FUSI	0	0.00%	0.00%
10	PAOLO MAGGI	1	0.14%	1.67%
11	IGOR NEDROTTI	3	0.43%	5.00%
12	ISABELLA POLLINI in BARBI	2	0.28%	3.33%
13	KATHLEEN POOK in GAIONI	0	0.00%	0.00%
14	SERGIO PONZONI	0	0.00%	0.00%
15	RENATO ROSCIA	0	0.00%	0.00%
16	ANTONIO SALOMONI	0	0.00%	0.00%
17	GIULIANO SPADINI	0	0.00%	0.00%
18	PIERO TRUPIA	0	0.00%	0.00%
19	CRISTIAN VINCIATI	1	0.14%	1.67%
20	GIANGIACOMO ZANELLI	1	0.14%	1.67%
Totale preferenze di lista		8	1.14%	13.33%

COMUNE DI SALO'

Consultazioni del 6 e 7 giugno 2009

Amministrative Comunali

PREFERENZE CANDIDATI DI LISTA

Sezione 7 - Istituto Tecnico Battisti

Elettori		Votanti	
Maschi	422	Maschi	337 - 79.86%
Femmine	505	Femmine	394 - 78.02%
Totale	927	Totale	731 - 78.86%
		Totale voti delle liste	696

Lista / Candidato	Voti	% sul totale delle liste	% sui voti della lista
 Lista N° 1 BARBARA BOTTI	361	51.87%	
1 ROBERTO ALESSI	19	2.73%	5.26%
2 PIERA BACCOLI in COLOTTI detta CLARA	3	0.43%	0.83%
3 FEDERICO BANA	6	0.86%	1.66%
4 BERNARDO BERARDINELLI	15	2.16%	4.16%
5 LEONARDO BOCCHIO detto DADO	4	0.57%	1.11%
6 MAURO BOCCHIO	5	0.72%	1.39%
7 MARINA BONETTI	17	2.44%	4.71%
8 ALBERTO COLOMBO	10	1.44%	2.77%
9 GUALTIERO COMINI	12	1.72%	3.32%
10 GABRIELE COMINOTTI	9	1.29%	2.49%
11 NIRVANA GRISI	1	0.14%	0.28%
12 PASQUALE MAGGI	6	0.86%	1.66%
13 ALBERTO PELIZZARI	20	2.87%	5.54%
14 LAURA RAGGI	0	0.00%	0.00%
15 GIANPIERO SAVELLI	5	0.72%	1.39%
16 ALDO SILVESTRI	7	1.01%	1.94%
17 GIORGIO TOFFOLETTO	16	2.30%	4.43%
18 SERGIO VASSALLO	5	0.72%	1.39%
19 STEFANIA ZAMBELLI	20	2.87%	5.54%
20 LUCA ZIONI	4	0.57%	1.11%
Totale preferenze di lista	184	26.44%	50.97%

Lista / Candidato	Voti	% sul totale delle liste	% sui voti della lista
 Lista N° 2 GRAZIELLA BELLI	182	26.15%	
1 SANTINA ANGELINI	1	0.14%	0.55%
2 ANDREA APOLLONIO	6	0.86%	3.30%
3 SERGIO CAGNINI	0	0.00%	0.00%
4 GIAN CARLO COBELLI	11	1.58%	6.04%
5 GIANPAOLO COMINI	8	1.15%	4.40%
6 SILVIA DELL'ERBA	9	1.29%	4.95%
7 PIERDOMENICO FASIOLO	4	0.57%	2.20%
8 NICOLA FASSER	1	0.14%	0.55%

COMUNE DI SALO'

Consultazioni del 6 e 7 giugno 2009


Amministrative Comunali

PREFERENZE CANDIDATI DI LISTA

Sezione 7 - Istituto Tecnico Battisti

Lista / Candidato		Voti	% sul totale delle liste	% sui voti della lista
9	LUCIA FONTANA	4	0.57%	2.20%
10	MARZIO GIACOMINI	0	0.00%	0.00%
11	PAOLA GIRELLI	1	0.14%	0.55%
12	FRANCESCA LAZZARI	3	0.43%	1.65%
13	DONATELLA MOSCA	1	0.14%	0.55%
14	CRISTINA ORSI	1	0.14%	0.55%
15	GIOVANNI PELIZZARI	5	0.72%	2.75%
16	GIUSEPPINA SALETTI	4	0.57%	2.20%
17	PAOLO TARALLO	1	0.14%	0.55%
18	VINCENZO ZAMBELLI	6	0.86%	3.30%
19	STEFANO ZANE	6	0.86%	3.30%
20	CRISTINA ZATTONI	0	0.00%	0.00%
Totale preferenze di lista		72	10.34%	39.56%

Lista / Candidato		Voti	% sul totale delle liste	% sui voti della lista
 Lista N° 3 FABIO FRASSONI		105	15.09%	
1	MATTEO DELAI	0	0.00%	0.00%
2	RICCARDO FILIPPINI	2	0.29%	1.90%
3	DAVIDE FRANCHINI	2	0.29%	1.90%
4	MASSIMILIANO PERINI	10	1.44%	9.52%
5	DOMENICO VARINI	3	0.43%	2.86%
6	DAVIDE ZANELLI	4	0.57%	3.81%
7	LILIANA AIMO	1	0.14%	0.95%
8	FRANCESCO AMALFITANO	0	0.00%	0.00%
9	FABIANO BENEDETTI	0	0.00%	0.00%
10	LUIGIA BONTEMPI	8	1.15%	7.62%
11	BEATRICE CALLEGARI	0	0.00%	0.00%
12	PIER LUIGI CASELLA	2	0.29%	1.90%
13	FRANCO CRISCUOLO	4	0.57%	3.81%
14	LUZ NURY GRUESO	2	0.29%	1.90%
15	ANNA LUCCHINI	0	0.00%	0.00%
16	FRANCO PREDAROLI	0	0.00%	0.00%
17	TULLIO ZAMBELLI	0	0.00%	0.00%
18	FRANCESCO ZANCA	1	0.14%	0.95%
19	ALESSANDRO ZANELLI	1	0.14%	0.95%
20	GIUSEPPINA ZANINI	0	0.00%	0.00%
Totale preferenze di lista		40	5.75%	38.10%

Lista / Candidato		Voti	% sul totale delle liste	% sui voti della lista
 Lista N° 4 GIANLUIGI PEZZALI		48	6.90%	

COMUNE DI SALO'

Consultazioni del 6 e 7 giugno 2009

Amministrative Comunali

PREFERENZE CANDIDATI DI LISTA

Sezione 7 - Istituto Tecnico Battisti

	Lista / Candidato	Voti	% sul totale delle liste	% sui voti della lista
1	FRANCA BESANA	0	0.00%	0.00%
2	ANNA SPINA CAPECE MINUTOLO	0	0.00%	0.00%
3	FABIO CHIESARA	0	0.00%	0.00%
4	ALBERTO CODENOTTI	2	0.29%	4.17%
5	ROSA ANGELA CODOVILLI	0	0.00%	0.00%
6	LUCA FIOLETTI	0	0.00%	0.00%
7	CHRISTIAN FOLLI	0	0.00%	0.00%
8	FEDERICO FRANCHINI	0	0.00%	0.00%
9	ALESSANDRA FUSI	0	0.00%	0.00%
10	PAOLO MAGGI	2	0.29%	4.17%
11	IGOR NEDROTTI	2	0.29%	4.17%
12	ISABELLA POLLINI in BARBI	0	0.00%	0.00%
13	KATHLEEN POOK in GAIONI	0	0.00%	0.00%
14	SERGIO PONZONI	0	0.00%	0.00%
15	RENATO ROSCIA	0	0.00%	0.00%
16	ANTONIO SALOMONI	1	0.14%	2.08%
17	GIULIANO SPADINI	0	0.00%	0.00%
18	PIERO TRUPIA	0	0.00%	0.00%
19	CRISTIAN VINCIATI	1	0.14%	2.08%
20	GIANGIACOMO ZANELLI	0	0.00%	0.00%
Totale preferenze di lista		8	1.15%	16.67%

COMUNE DI SALO'

Consultazioni del 6 e 7 giugno 2009

Amministrative Comunali

PREFERENZE CANDIDATI DI LISTA

Sezione 8 - Scuola Elementare Montessori

Elettori		Votanti	
Maschi	542	Maschi	435 - 80.26%
Femmine	565	Femmine	444 - 78.58%
Totale	1107	Totale	879 - 79.40%
		Totale voti delle liste	843

Lista / Candidato	Voti	% sul totale delle liste	% sui voti della lista
 Lista N° 1 BARBARA BOTTI	382	45.31%	
1 ROBERTO ALESSI	23	2.73%	6.02%
2 PIERA BACCOLI in COLOTTI detta CLARA	1	0.12%	0.26%
3 FEDERICO BANA	10	1.19%	2.62%
4 BERNARDO BERARDINELLI	13	1.54%	3.40%
5 LEONARDO BOCCHIO detto DADO	3	0.36%	0.79%
6 MAURO BOCCHIO	1	0.12%	0.26%
7 MARINA BONETTI	15	1.78%	3.93%
8 ALBERTO COLOMBO	20	2.37%	5.24%
9 GUALTIERO COMINI	5	0.59%	1.31%
10 GABRIELE COMINOTTI	8	0.95%	2.09%
11 NIRVANA GRISI	6	0.71%	1.57%
12 PASQUALE MAGGI	10	1.19%	2.62%
13 ALBERTO PELIZZARI	17	2.02%	4.45%
14 LAURA RAGGI	0	0.00%	0.00%
15 GIANPIERO SAVELLI	2	0.24%	0.52%
16 ALDO SILVESTRI	13	1.54%	3.40%
17 GIORGIO TOFFOLETTO	5	0.59%	1.31%
18 SERGIO VASSALLO	7	0.83%	1.83%
19 STEFANIA ZAMBELLI	30	3.56%	7.85%
20 LUCA ZIONI	16	1.90%	4.19%
Totale preferenze di lista	205	24.32%	53.66%

Lista / Candidato	Voti	% sul totale delle liste	% sui voti della lista
 Lista N° 2 GRAZIELLA BELLI	247	29.30%	
1 SANTINA ANGELINI	3	0.36%	1.21%
2 ANDREA APOLLONIO	0	0.00%	0.00%
3 SERGIO CAGNINI	24	2.85%	9.72%
4 GIAN CARLO COBELLI	1	0.12%	0.40%
5 GIANPAOLO COMINI	7	0.83%	2.83%
6 SILVIA DELL'ERBA	0	0.00%	0.00%
7 PIERDOMENICO FASIOLO	7	0.83%	2.83%
8 NICOLA FASSER	10	1.19%	4.05%

COMUNE DI SALO'

Consultazioni del 6 e 7 giugno 2009


Amministrative Comunali

PREFERENZE CANDIDATI DI LISTA

Sezione 8 - Scuola Elementare Montessori

Lista / Candidato		Voti	% sul totale delle liste	% sui voti della lista
9	LUCIA FONTANA	8	0.95%	3.24%
10	MARZIO GIACOMINI	4	0.47%	1.62%
11	PAOLA GIRELLI	0	0.00%	0.00%
12	FRANCESCA LAZZARI	2	0.24%	0.81%
13	DONATELLA MOSCA	11	1.30%	4.45%
14	CRISTINA ORSI	0	0.00%	0.00%
15	GIOVANNI PELIZZARI	3	0.36%	1.21%
16	GIUSEPPINA SALETTI	3	0.36%	1.21%
17	PAOLO TARALLO	3	0.36%	1.21%
18	VINCENZO ZAMBELLI	34	4.03%	13.77%
19	STEFANO ZANE	11	1.30%	4.45%
20	CRISTINA ZATTONI	0	0.00%	0.00%
Totale preferenze di lista		131	15.54%	53.04%

Lista / Candidato		Voti	% sul totale delle liste	% sui voti della lista
	Lista N° 3 FABIO FRASSONI	154	18.27%	
1	MATTEO DELAI	0	0.00%	0.00%
2	RICCARDO FILIPPINI	0	0.00%	0.00%
3	DAVIDE FRANCHINI	1	0.12%	0.65%
4	MASSIMILIANO PERINI	0	0.00%	0.00%
5	DOMENICO VARINI	5	0.59%	3.25%
6	DAVIDE ZANELLI	5	0.59%	3.25%
7	LILIANA AIMO	1	0.12%	0.65%
8	FRANCESCO AMALFITANO	0	0.00%	0.00%
9	FABIANO BENEDETTI	1	0.12%	0.65%
10	LUIGIA BONTEMPI	3	0.36%	1.95%
11	BEATRICE CALLEGARI	1	0.12%	0.65%
12	PIER LUIGI CASELLA	0	0.00%	0.00%
13	FRANCO CRISCUOLO	4	0.47%	2.60%
14	LUZ NURY GRUESO	3	0.36%	1.95%
15	ANNA LUCCHINI	0	0.00%	0.00%
16	FRANCO PREDAROLI	0	0.00%	0.00%
17	TULLIO ZAMBELLI	2	0.24%	1.30%
18	FRANCESCO ZANCA	2	0.24%	1.30%
19	ALESSANDRO ZANELLI	2	0.24%	1.30%
20	GIUSEPPINA ZANINI	2	0.24%	1.30%
Totale preferenze di lista		32	3.80%	20.78%

Lista / Candidato		Voti	% sul totale delle liste	% sui voti della lista
	Lista N° 4 GIANLUIGI PEZZALI	60	7.12%	

COMUNE DI SALO'

Consultazioni del 6 e 7 giugno 2009

Amministrative Comunali

PREFERENZE CANDIDATI DI LISTA

Sezione 8 - Scuola Elementare Montessori

	Lista / Candidato	Voti	% sul totale delle liste	% sui voti della lista
1	FRANCA BESANA	0	0.00%	0.00%
2	ANNA SPINA CAPECE MINUTOLO	0	0.00%	0.00%
3	FABIO CHIESARA	0	0.00%	0.00%
4	ALBERTO CODENOTTI	0	0.00%	0.00%
5	ROSA ANGELA CODOVILLI	1	0.12%	1.67%
6	LUCA FIOLETTI	0	0.00%	0.00%
7	CHRISTIAN FOLLI	0	0.00%	0.00%
8	FEDERICO FRANCHINI	0	0.00%	0.00%
9	ALESSANDRA FUSI	0	0.00%	0.00%
10	PAOLO MAGGI	4	0.47%	6.67%
11	IGOR NEDROTTI	1	0.12%	1.67%
12	ISABELLA POLLINI in BARBI	0	0.00%	0.00%
13	KATHLEEN POOK in GAIONI	1	0.12%	1.67%
14	SERGIO PONZONI	6	0.71%	10.00%
15	RENATO ROSCIA	1	0.12%	1.67%
16	ANTONIO SALOMONI	0	0.00%	0.00%
17	GIULIANO SPADINI	0	0.00%	0.00%
18	PIERO TRUPIA	0	0.00%	0.00%
19	CRISTIAN VINCIATI	0	0.00%	0.00%
20	GIANGIACOMO ZANELLI	1	0.12%	1.67%
Totale preferenze di lista		15	1.78%	25.00%

COMUNE DI SALO'

Consultazioni del 6 e 7 giugno 2009

Amministrative Comunali

PREFERENZE CANDIDATI DI LISTA

Sezione 9 - Scuola Elementare Montessori

Elettori		Votanti	
Maschi	424	Maschi	331 - 78.07%
Femmine	530	Femmine	392 - 73.96%
Totale	954	Totale	723 - 75.79%
Totale voti delle liste		699	

Lista / Candidato	Voti	% sul totale delle liste	% sui voti della lista
 Lista N° 1 BARBARA BOTTI	376	53.79%	
1 ROBERTO ALESSI	16	2.29%	4.26%
2 PIERA BACCOLI in COLOTTI detta CLARA	13	1.86%	3.46%
3 FEDERICO BANA	16	2.29%	4.26%
4 BERNARDO BERARDINELLI	10	1.43%	2.66%
5 LEONARDO BOCCHIO detto DADO	3	0.43%	0.80%
6 MAURO BOCCHIO	3	0.43%	0.80%
7 MARINA BONETTI	25	3.58%	6.65%
8 ALBERTO COLOMBO	6	0.86%	1.60%
9 GUALTIERO COMINI	25	3.58%	6.65%
10 GABRIELE COMINOTTI	5	0.72%	1.33%
11 NIRVANA GRISI	2	0.29%	0.53%
12 PASQUALE MAGGI	8	1.14%	2.13%
13 ALBERTO PELIZZARI	14	2.00%	3.72%
14 LAURA RAGGI	4	0.57%	1.06%
15 GIANPIERO SAVELLI	5	0.72%	1.33%
16 ALDO SILVESTRI	15	2.15%	3.99%
17 GIORGIO TOFFOLETTO	17	2.43%	4.52%
18 SERGIO VASSALLO	17	2.43%	4.52%
19 STEFANIA ZAMBELLI	22	3.15%	5.85%
20 LUCA ZIONI	1	0.14%	0.27%
Totale preferenze di lista	227	32.47%	60.37%

Lista / Candidato	Voti	% sul totale delle liste	% sui voti della lista
 Lista N° 2 GRAZIELLA BELLI	178	25.46%	
1 SANTINA ANGELINI	0	0.00%	0.00%
2 ANDREA APOLLONIO	8	1.14%	4.49%
3 SERGIO CAGNINI	0	0.00%	0.00%
4 GIAN CARLO COBELLI	1	0.14%	0.56%
5 GIANPAOLO COMINI	2	0.29%	1.12%
6 SILVIA DELL'ERBA	2	0.29%	1.12%
7 PIERDOMENICO FASIOLO	3	0.43%	1.69%
8 NICOLA FASSER	6	0.86%	3.37%

COMUNE DI SALO'


Consultazioni del 6 e 7 giugno 2009


Amministrative Comunali

PREFERENZE CANDIDATI DI LISTA

Sezione 9 - Scuola Elementare Montessori

Lista / Candidato		Voti	% sul totale delle liste	% sui voti della lista
9	LUCIA FONTANA	5	0.72%	2.81%
10	MARZIO GIACOMINI	1	0.14%	0.56%
11	PAOLA GIRELLI	3	0.43%	1.69%
12	FRANCESCA LAZZARI	3	0.43%	1.69%
13	DONATELLA MOSCA	7	1.00%	3.93%
14	CRISTINA ORSI	0	0.00%	0.00%
15	GIOVANNI PELIZZARI	12	1.72%	6.74%
16	GIUSEPPINA SALETTI	2	0.29%	1.12%
17	PAOLO TARALLO	0	0.00%	0.00%
18	VINCENZO ZAMBELLI	11	1.57%	6.18%
19	STEFANO ZANE	8	1.14%	4.49%
20	CRISTINA ZATTONI	1	0.14%	0.56%
Totale preferenze di lista		75	10.73%	42.13%

Lista / Candidato		Voti	% sul totale delle liste	% sui voti della lista
	Lista N° 3 FABIO FRASSONI	73	10.44%	
1	MATTEO DELAI	3	0.43%	4.11%
2	RICCARDO FILIPPINI	0	0.00%	0.00%
3	DAVIDE FRANCHINI	4	0.57%	5.48%
4	MASSIMILIANO PERINI	1	0.14%	1.37%
5	DOMENICO VARINI	6	0.86%	8.22%
6	DAVIDE ZANELLI	1	0.14%	1.37%
7	LILIANA AIMO	1	0.14%	1.37%
8	FRANCESCO AMALFITANO	0	0.00%	0.00%
9	FABIANO BENEDETTI	0	0.00%	0.00%
10	LUIGIA BONTEMPI	6	0.86%	8.22%
11	BEATRICE CALLEGARI	0	0.00%	0.00%
12	PIER LUIGI CASELLA	0	0.00%	0.00%
13	FRANCO CRISCUOLO	0	0.00%	0.00%
14	LUZ NURY GRUESO	2	0.29%	2.74%
15	ANNA LUCCHINI	0	0.00%	0.00%
16	FRANCO PREDAROLI	1	0.14%	1.37%
17	TULLIO ZAMBELLI	0	0.00%	0.00%
18	FRANCESCO ZANCA	1	0.14%	1.37%
19	ALESSANDRO ZANELLI	0	0.00%	0.00%
20	GIUSEPPINA ZANINI	0	0.00%	0.00%
Totale preferenze di lista		26	3.72%	35.62%

Lista / Candidato		Voti	% sul totale delle liste	% sui voti della lista
	Lista N° 4 GIANLUIGI PEZZALI	72	10.30%	

COMUNE DI SALO'

Consultazioni del 6 e 7 giugno 2009

Amministrative Comunali

PREFERENZE CANDIDATI DI LISTA

Sezione 9 - Scuola Elementare Montessori

Lista / Candidato		Voti	% sul totale delle liste	% sui voti della lista
1	FRANCA BESANA	0	0.00%	0.00%
2	ANNA SPINA CAPECE MINUTOLO	0	0.00%	0.00%
3	FABIO CHIESARA	0	0.00%	0.00%
4	ALBERTO CODENOTTI	4	0.57%	5.56%
5	ROSA ANGELA CODOVILLI	0	0.00%	0.00%
6	LUCA FIOLETTI	0	0.00%	0.00%
7	CHRISTIAN FOLLI	0	0.00%	0.00%
8	FEDERICO FRANCHINI	2	0.29%	2.78%
9	ALESSANDRA FUSI	0	0.00%	0.00%
10	PAOLO MAGGI	2	0.29%	2.78%
11	IGOR NEDROTTI	3	0.43%	4.17%
12	ISABELLA POLLINI in BARBI	0	0.00%	0.00%
13	KATHLEEN POOK in GAIONI	0	0.00%	0.00%
14	SERGIO PONZONI	6	0.86%	8.33%
15	RENATO ROSCIA	0	0.00%	0.00%
16	ANTONIO SALOMONI	0	0.00%	0.00%
17	GIULIANO SPADINI	0	0.00%	0.00%
18	PIERO TRUPIA	0	0.00%	0.00%
19	CRISTIAN VINCIATI	1	0.14%	1.39%
20	GIANGIACOMO ZANELLI	6	0.86%	8.33%
Totale preferenze di lista		24	3.43%	33.33%