

COMUNE DI ANNICCO

Consultazioni del 6 e 7 giugno 2009


Parlamento Europeo

PREFERENZE CANDIDATI DI LISTA

Sezioni 4 su 4

Elettori		Votanti	
Maschi	793	Maschi	620 - 78.18%
Femmine	897	Femmine	687 - 76.59%
Totale	1690	Totale	1307 - 77.34%
Totale voti delle liste		1225	

Lista / Candidato	Voti	% sul totale delle liste	% sui voti della lista
 LEGA NORD	343	28.00%	
1 BOSSI UMBERTO	4	0.33%	1.17%
2 SALVINI MATTEO	4	0.33%	1.17%
3 BORGHEZIO MARIO	1	0.08%	0.29%
4 ROSSI ORESTE detto TINO	0	0.00%	0.00%
5 PROVERA FIORELLO	0	0.00%	0.00%
6 SPERONI FRANCESCO ENRICO	1	0.08%	0.29%
7 VIALE SONIA	0	0.00%	0.00%
8 BENNA DINA MARIA	0	0.00%	0.00%
9 BORGARELLO PATRIZIA	0	0.00%	0.00%
10 FODERÀ GIUSEPPINA	0	0.00%	0.00%
11 FARINA FLAVIA	0	0.00%	0.00%
12 FORMENTI ANTONELLO	0	0.00%	0.00%
13 FOZZATO ENZO	0	0.00%	0.00%
14 GRITTI CAMILLA	3	0.24%	0.87%
15 LAZZATI MARINA	0	0.00%	0.00%
16 PALAORO UGO	0	0.00%	0.00%
17 PEDRETTI ROBERTO	0	0.00%	0.00%
18 POMA ELENA	0	0.00%	0.00%
19 RAVERA BRUNO LUIGI	0	0.00%	0.00%
Totale preferenze di lista	13	1.06%	3.79%

Lista / Candidato	Voti	% sul totale delle liste	% sui voti della lista
 LIBERAL DEMOCRATICI - MAIE	0	0.00%	
1 MELCHIORRE DANIELA	0	0.00%	0.00%
2 LEVI-MONTALCINI PIERA	0	0.00%	0.00%
3 DI PIETRO ERNESTO	0	0.00%	0.00%
4 CONTI ENRICO	0	0.00%	0.00%
5 GARATTI LUCIANO	0	0.00%	0.00%
6 RAIMONDI ANTONIO	0	0.00%	0.00%
7 SARA O UGO	0	0.00%	0.00%
8 BONGIOVANNI FRANCESCO	0	0.00%	0.00%
9 CALDIROLA ROBERTO	0	0.00%	0.00%

COMUNE DI ANNICCO

Consultazioni del 6 e 7 giugno 2009


Parlamento Europeo

PREFERENZE CANDIDATI DI LISTA

Sezioni 4 su 4

Lista / Candidato		Voti	% sul totale delle liste	% sui voti della lista
10	FRANCESCONI GIORGIO	0	0.00%	0.00%
11	MAGI ALBERTO	0	0.00%	0.00%
12	MUCCIO SOFIA BIANCA MARIA	0	0.00%	0.00%
13	PAGLIETTI CARLO	0	0.00%	0.00%
14	PALMA GIOVANNI	0	0.00%	0.00%
15	PITTMAN NORMA	0	0.00%	0.00%
16	SALVAGNI DONATELLA	0	0.00%	0.00%
17	SOLDANI CARLO SERGIO	0	0.00%	0.00%
18	VAROTTO MARIA ROSA	0	0.00%	0.00%
19	VISCONTI GIUSEPPE	0	0.00%	0.00%
Totale preferenze di lista		0	0.00%	0.00%

Lista / Candidato		Voti	% sul totale delle liste	% sui voti della lista
 IL POPOLO DELLA LIBERTA'		345	28.16%	
1	BERLUSCONI SILVIO	35	2.86%	10.14%
2	LA RUSSA IGNAZIO	8	0.65%	2.32%
3	MAURO MARIO WALTER	11	0.90%	3.19%
4	MUSCARDINI CRISTIANA	2	0.16%	0.58%
5	ALBERTINI GABRIELE	0	0.00%	0.00%
6	APREA VALENTINA	0	0.00%	0.00%
7	BERTOT FABRIZIO	0	0.00%	0.00%
8	BONSIGNORE VITO	0	0.00%	0.00%
9	CENTEMERO ELENA	0	0.00%	0.00%
10	CIPRIANI MARISTELLA	0	0.00%	0.00%
11	COMI LARA	3	0.24%	0.87%
12	DELLA VECCHIA ROBERTA	0	0.00%	0.00%
13	DE MARTINI ISABELLA detta SUSY	0	0.00%	0.00%
14	FIDANZA CARLO	0	0.00%	0.00%
15	MENARDI GIUSEPPE	0	0.00%	0.00%
16	ORSI NICOLA	0	0.00%	0.00%
17	RAVETTO LAURA	0	0.00%	0.00%
18	RONZULLI LICIA	1	0.08%	0.29%
19	ZANICCHI IVA	3	0.24%	0.87%
Totale preferenze di lista		63	5.14%	18.26%

Lista / Candidato		Voti	% sul totale delle liste	% sui voti della lista
 VALLEE D'AOSTE		0	0.00%	
1	MARGUERETTAZ AURELIO	0	0.00%	0.00%
2	BIOLLINO MARIELLA	0	0.00%	0.00%

COMUNE DI ANNICCO

Consultazioni del 6 e 7 giugno 2009

Parlamento Europeo

PREFERENZE CANDIDATI DI LISTA

Sezioni 4 su 4

Lista / Candidato		Voti	% sul totale delle liste	% sui voti della lista
3	SADO PIERFRANCO	0	0.00%	0.00%
Totale preferenze di lista		0	0.00%	0.00%

Lista / Candidato		Voti	% sul totale delle liste	% sui voti della lista
	PARTITO COMUNISTA DEI LAVORATORI	16	1.31%	
1	FERRANDO MARCO	0	0.00%	0.00%
2	MANTOVANI TIZIANA	0	0.00%	0.00%
3	GRISOLIA FRANCESCO detto FRANCO	0	0.00%	0.00%
4	BERETTA MARIA LAURA	0	0.00%	0.00%
5	BAGAROLO TIZIANO	0	0.00%	0.00%
6	CERRATO GIANCARLA detta ANNA	0	0.00%	0.00%
7	BORSATO SERGIO PAOLO	0	0.00%	0.00%
8	FUMAGALLI VALENTINA	0	0.00%	0.00%
9	BOTTO ANDREA	0	0.00%	0.00%
10	LOMBARDO MARIA	0	0.00%	0.00%
11	DEBETTO DANIELE GIOVANNI	0	0.00%	0.00%
12	MOLLURA CATERINA	0	0.00%	0.00%
13	NOBILI PIERO LUIGI	0	0.00%	0.00%
14	SANGUINETI GIULIANA	0	0.00%	0.00%
15	ROSSI EDO	0	0.00%	0.00%
16	ANFOSSI FRANCESCO	0	0.00%	0.00%
Totale preferenze di lista		0	0.00%	0.00%

Lista / Candidato		Voti	% sul totale delle liste	% sui voti della lista
	LISTA MARCO PANNELLA - EMMA BONINO	18	1.47%	
1	BONINO EMMA	2	0.16%	11.11%
2	PANNELLA GIACINTO detto MARCO	0	0.00%	0.00%
3	CAPPATO MARCO	0	0.00%	0.00%
4	ROSSI ALDO LORIS	0	0.00%	0.00%
5	SCHETT WILHELMINE in WELBY detta MINA WELBY	0	0.00%	0.00%
6	VIALE SILVIO	0	0.00%	0.00%
7	FARINA MARIA ANTONIETTA in COSCIONI detta MARIA ANTONIETTA COSCIONI	0	0.00%	0.00%
8	MELLANO BRUNO	0	0.00%	0.00%
9	BIANCARDI GUIDO	0	0.00%	0.00%
10	CASIGLIANI IOLANDA	0	0.00%	0.00%
11	CIANFANELLI DEBORAH	0	0.00%	0.00%
12	CORBELLINI GILBERTO	0	0.00%	0.00%
13	DE LUCIA MICHELE	0	0.00%	0.00%

COMUNE DI ANNICCO

Consultazioni del 6 e 7 giugno 2009


Parlamento Europeo

PREFERENZE CANDIDATI DI LISTA

Sezioni 4 su 4

Lista / Candidato		Voti	% sul totale delle liste	% sui voti della lista
14	LITTA-MODIGNANI ALESSANDRO GIULIO EDOARDO LUIGI	0	0.00%	0.00%
15	PARACHINI MIRELLA	0	0.00%	0.00%
16	PISANO NATHALIE	0	0.00%	0.00%
17	RANA MICHELE	0	0.00%	0.00%
18	RAVELLI SERGIO PASQUALE	0	0.00%	0.00%
19	BANDINELLI ANGIOLO	0	0.00%	0.00%
Totale preferenze di lista		2	0.16%	11.11%

Lista / Candidato		Voti	% sul totale delle liste	% sui voti della lista
	UNIONE DI CENTRO	83	6.78%	
1	ALLAM MAGDI CRISTIANO	2	0.16%	2.41%
2	VOLONTÈ LUCA GIUSEPPE	0	0.00%	0.00%
3	DI SAVOIA EMANUELE FILIBERTO detto EMANUELE FILIBERTO	0	0.00%	0.00%
4	MUSSA ANTONIO FRANCESCO GIOVANNI	0	0.00%	0.00%
5	SCANDEREBECH DEODATO	0	0.00%	0.00%
6	ANGELI CELESTINA	0	0.00%	0.00%
7	ANNALORO LOREDANA	0	0.00%	0.00%
8	BALZARINI JOHN	0	0.00%	0.00%
9	CARIBONI MARCO	0	0.00%	0.00%
10	FERSINI MIRIAM	0	0.00%	0.00%
11	SALA MAURIZIO	0	0.00%	0.00%
12	FORMATO MARIA LUISA	0	0.00%	0.00%
13	LARATORE GIOVANNI CARLO	0	0.00%	0.00%
14	LESTI PATRIZIA	0	0.00%	0.00%
15	MAGLIARO MICHELINA	0	0.00%	0.00%
16	MIGNONE MARIA STELLA	0	0.00%	0.00%
17	REGGIANI EZIO MARIA	0	0.00%	0.00%
18	ROSSI MARINA	0	0.00%	0.00%
19	RIZZI ANTONIO	0	0.00%	0.00%
Totale preferenze di lista		2	0.16%	2.41%

Lista / Candidato		Voti	% sul totale delle liste	% sui voti della lista
	FORZA NUOVA	8	0.65%	
1	FIORE ROBERTO	0	0.00%	0.00%
2	SOSSI MARIO	0	0.00%	0.00%
3	SPAIRANI DANIELE	0	0.00%	0.00%
4	MAGNELLI FABIO	0	0.00%	0.00%
5	POLI ORNELLA	0	0.00%	0.00%

COMUNE DI ANNICCO

Consultazioni del 6 e 7 giugno 2009


Parlamento Europeo

PREFERENZE CANDIDATI DI LISTA

Sezioni 4 su 4

Lista / Candidato		Voti	% sul totale delle liste	% sui voti della lista
6	INVERARDI PAOLO	0	0.00%	0.00%
7	LOMBARDI ELENA	0	0.00%	0.00%
8	PESAPANE MARCO SALVATORE	0	0.00%	0.00%
9	CASTELLINI LUCA	0	0.00%	0.00%
10	FERRARA SALVATORE	0	0.00%	0.00%
11	SONA PAOLA	0	0.00%	0.00%
12	CASAGRANDE REMO	0	0.00%	0.00%
13	CANU DUILIO	0	0.00%	0.00%
14	TURANO MANUELA	0	0.00%	0.00%
15	RAFFAINI SARA	0	0.00%	0.00%
16	SANA SIMONA	0	0.00%	0.00%
17	TROVISO MARIO	0	0.00%	0.00%
18	TAM GIULIO	0	0.00%	0.00%
19	PILLI LUCA	0	0.00%	0.00%
Totale preferenze di lista		0	0.00%	0.00%

Lista / Candidato		Voti	% sul totale delle liste	% sui voti della lista
	RIFONDAZIONE COMUNISTA - SINISTRA EUROPEA - COMUNISTI ITALIANI	43	3.51%	
1	AGNOLETTO VITTORIO EMANUELE	1	0.08%	2.33%
2	PAGLIARINI GIOVANNI detto GIANNI	1	0.08%	2.33%
3	GAGGIO ADELAIDE CRISTINA detta HAIDI GIULIANI	0	0.00%	0.00%
4	HACK MARGHERITA	1	0.08%	2.33%
5	ARGENTINO CIRO MASSIMO	0	0.00%	0.00%
6	BORTOT ALESSANDRO	0	0.00%	0.00%
7	COLOSIO PATRIZIA	0	0.00%	0.00%
8	IORE MARINA	0	0.00%	0.00%
9	FORTUNATI OMBRETTA MARIA	0	0.00%	0.00%
10	LAVAGGI RITA	0	0.00%	0.00%
11	LONGHI ALEANDRO	0	0.00%	0.00%
12	MORICONI ENRICO	0	0.00%	0.00%
13	MULAS ANTONELLO	0	0.00%	0.00%
14	NICOLI PAOLA	0	0.00%	0.00%
15	OMAR SHEIKH ESAHAQ SUAD detta OMAR SUAD	0	0.00%	0.00%
16	PAVLOVIC DIJANA	0	0.00%	0.00%
17	PESENTI ROSANGELA	0	0.00%	0.00%
18	POLENGHI DANIELA	0	0.00%	0.00%
19	TESTA ERMANNO	0	0.00%	0.00%
Totale preferenze di lista		3	0.24%	6.98%

Lista / Candidato		Voti	% sul totale delle liste	% sui voti della lista
	DI PIETRO ITALIA DEI VALORI	51	4.16%	

COMUNE DI ANNICCO


Consultazioni del 6 e 7 giugno 2009

Parlamento Europeo

PREFERENZE CANDIDATI DI LISTA

Sezioni 4 su 4

Lista / Candidato		Voti	% sul totale delle liste	% sui voti della lista
1	DI PIETRO ANTONIO	1	0.08%	1.96%
2	de MAGISTRIS LUIGI	2	0.16%	3.92%
3	VATTIMO GIANTERESIO detto GIANNI	0	0.00%	0.00%
4	VULPIO CARLO	0	0.00%	0.00%
5	ZIPPONI MAURIZIO	0	0.00%	0.00%
6	ALFANO SONIA	0	0.00%	0.00%
7	BARDI GLORIA	0	0.00%	0.00%
8	BERETTA ILARIA	0	0.00%	0.00%
9	BERNACCONI MASSIMO	0	0.00%	0.00%
10	CUSATI ANIELLO	0	0.00%	0.00%
11	FARINA CORRADO GIOVANNI	0	0.00%	0.00%
12	FERRANTE LUIGI	0	0.00%	0.00%
13	FUSCO MARYLIN	0	0.00%	0.00%
14	MUTTILLO GIOVANNI ANTONIO	0	0.00%	0.00%
15	PALADINI MANUELA in BRAGOTTI	0	0.00%	0.00%
16	PIREDDA MARUSKA detta MARUSCA	0	0.00%	0.00%
17	ROCCHI EMANUELA LUCIA	0	0.00%	0.00%
18	SCHULTZE GIORGIO CARLO detto GIORGIO	1	0.08%	1.96%
19	VEZZA LORELLA	0	0.00%	0.00%
Totale preferenze di lista		4	0.33%	7.84%

Lista / Candidato		Voti	% sul totale delle liste	% sui voti della lista
	AUTONOMIE LIBERTE' DEMOCRATIE	4	0.33%	
1	LOUVIN ROBERTO	0	0.00%	0.00%
2	GARDIOL GIORGIO	0	0.00%	0.00%
3	GOTTARDI PAOLA	0	0.00%	0.00%
4	LACOURT ISABELLE MARIE FRANÇOISE	0	0.00%	0.00%
Totale preferenze di lista		0	0.00%	0.00%

Lista / Candidato		Voti	% sul totale delle liste	% sui voti della lista
	LA DESTRA - MPA - PENSIONATI - ALLEANZA DI CENTRO	20	1.63%	
1	ARRIGHI ALBERTO	0	0.00%	0.00%
2	BERTIOTTI ALESSANDRO	0	0.00%	0.00%
3	BERUTTI ROBERTO ANTONIO	0	0.00%	0.00%
4	COSTA ANGELI MARCELLO	0	0.00%	0.00%
5	DE MIO SERGIO	0	0.00%	0.00%
6	FARINA ELIANA	0	0.00%	0.00%
7	FATUZZO CARLO	1	0.08%	5.00%
8	FERRARI MASSIMILIANO detto MAX	0	0.00%	0.00%

COMUNE DI ANNICCO

Consultazioni del 6 e 7 giugno 2009


Parlamento Europeo

PREFERENZE CANDIDATI DI LISTA

Sezioni 4 su 4

Lista / Candidato		Voti	% sul totale delle liste	% sui voti della lista
9	GOSPODI NOVA ANTONIA	0	0.00%	0.00%
10	GRILLANTE ROSALIA	0	0.00%	0.00%
11	LONERO GIUSEPPE	0	0.00%	0.00%
12	MAMMI MASSIMILIANO	0	0.00%	0.00%
13	MANCUSO ANGELO	0	0.00%	0.00%
14	MARGHIERI ALBERTO	0	0.00%	0.00%
15	NICOLA MAURO detto MAURO	0	0.00%	0.00%
16	NUR LEILA	0	0.00%	0.00%
17	PAPAVERO FRANCESCO	0	0.00%	0.00%
18	PASCALE BRIGIDA GIUSEPPINA GIULIA	0	0.00%	0.00%
19	STORACE FRANCESCO	0	0.00%	0.00%
Totale preferenze di lista		1	0.08%	5.00%

Lista / Candidato		Voti	% sul totale delle liste	% sui voti della lista
	SINISTRA E LIBERTA'	24	1.96%	
1	FRASSONI MONICA	0	0.00%	0.00%
2	LOCATELLI PIA ELDA detta PIA	0	0.00%	0.00%
3	VENDOLA NICOLA detto NICHI	2	0.16%	8.33%
4	FAVA GIOVANNI GIUSEPPE CLAUDIO	0	0.00%	0.00%
5	PITZORNO BIANCA	0	0.00%	0.00%
6	STORTI ALBERTO detto BEBO	0	0.00%	0.00%
7	TROIANO SERGIO	0	0.00%	0.00%
8	BARESÌ GIANNAROSA detta GIANNA	0	0.00%	0.00%
9	CORDÌ ROCCO NATALE	0	0.00%	0.00%
10	DALAI MICHELE	0	0.00%	0.00%
11	FAVARO GIOVANNI detto GIANNI	0	0.00%	0.00%
12	GAMBARO MONICA	0	0.00%	0.00%
13	MAGNI CELESTINO detto TINO	0	0.00%	0.00%
14	NIGRO ANTONIO detto BISONTE	0	0.00%	0.00%
15	NOVELLI DIEGO	0	0.00%	0.00%
16	PENNA RENZO	0	0.00%	0.00%
17	PIRAS DORINO	0	0.00%	0.00%
18	POGNANT SIMONA	0	0.00%	0.00%
19	VELO FRANCESCO	0	0.00%	0.00%
Totale preferenze di lista		2	0.16%	8.33%

Lista / Candidato		Voti	% sul totale delle liste	% sui voti della lista
	PARTITO DEMOCRATICO	259	21.14%	
1	COFFERATI SERGIO GAETANO	1	0.08%	0.39%

COMUNE DI ANNICCO

Consultazioni del 6 e 7 giugno 2009

Parlamento Europeo

PREFERENZE CANDIDATI DI LISTA

Sezioni 4 su 4

Lista / Candidato		Voti	% sul totale delle liste	% sui voti della lista
2	TOIA PATRIZIA FERMA FRANCESCA	0	0.00%	0.00%
3	SUSTA GIANLUCA	0	0.00%	0.00%
4	PANZERI PIERANTONIO detto ANTONIO	0	0.00%	0.00%
5	BONANINI FRANCO	0	0.00%	0.00%
6	FERRARI FRANCESCO	1	0.08%	0.39%
7	BALZANI FRANCESCA	0	0.00%	0.00%
8	BIGNAMI GIOVANNI FABRIZIO detto NANNI	0	0.00%	0.00%
9	CENTILLO MARIA LUCIA	0	0.00%	0.00%
10	DONZEL RAIMONDO DAVIDE	0	0.00%	0.00%
11	D'IMPERIO MILENA	0	0.00%	0.00%
12	FERRERO GIORGIO	0	0.00%	0.00%
13	DI RUSCIO ANNAMARIA	0	0.00%	0.00%
14	GRAGLIA PIERO	0	0.00%	0.00%
15	PORRO DE SOMENZI CHIARA	0	0.00%	0.00%
16	PLACIDO ROBERTO	0	0.00%	0.00%
17	SIMEONE MARIA LUIGIA in FASSINO	0	0.00%	0.00%
18	STANCARI ELIDE in FIACCADORI	0	0.00%	0.00%
19	SCALFAROTTO IVAN	0	0.00%	0.00%
Totale preferenze di lista		2	0.16%	0.77%

Lista / Candidato		Voti	% sul totale delle liste	% sui voti della lista
	FIAMMA TRICOLORE	11	0.90%	
1	SALERNO ROBERTO	0	0.00%	0.00%
2	COLLI MAURIZIO	0	0.00%	0.00%
3	RABELLINO RENZO	0	0.00%	0.00%
4	LECCISI GABRIELE	0	0.00%	0.00%
5	PELLEGRINO GIAMPAOLO	0	0.00%	0.00%
6	ROMEI LONGHENA ALESSANDRO	0	0.00%	0.00%
7	BERARDI BRUNO	0	0.00%	0.00%
8	BISSACCO GIORGIO	0	0.00%	0.00%
9	TOGNOLI ALBERTO	0	0.00%	0.00%
10	BISCALDI PIETRO	0	0.00%	0.00%
11	CREA FRANCESCO	0	0.00%	0.00%
12	LI CAUSI FRANCESCO GIUSEPPE	0	0.00%	0.00%
13	SANDI GIOVANNI	0	0.00%	0.00%
14	ZOLLA ANNAMARIA	0	0.00%	0.00%
15	TAZZOLI MARCO ETTORE	0	0.00%	0.00%
16	CECCO RAFFAELE	0	0.00%	0.00%
17	SERRAGO ANTONIO	0	0.00%	0.00%
18	GARGALLO MAURIZIO	0	0.00%	0.00%
19	BOTTAZZI GIOVANNI	0	0.00%	0.00%
Totale preferenze di lista		0	0.00%	0.00%

COMUNE DI ANNICCO

Consultazioni del 6 e 7 giugno 2009


Parlamento Europeo

PREFERENZE CANDIDATI DI LISTA

Sezione 1 - Piazza G. Garibaldi, 6/A

Elettori		Votanti	
Maschi	283	Maschi	221 - 78.09%
Femmine	322	Femmine	240 - 74.53%
Totale	605	Totale	461 - 76.20%
		Totale voti delle liste	429

Lista / Candidato	Voti	% sul totale delle liste	% sui voti della lista
 LEGA NORD	121	28.21%	
1 BOSSI UMBERTO	0	0.00%	0.00%
2 SALVINI MATTEO	0	0.00%	0.00%
3 BORGHEZIO MARIO	0	0.00%	0.00%
4 ROSSI ORESTE detto TINO	0	0.00%	0.00%
5 PROVERA FIORELLO	0	0.00%	0.00%
6 SPERONI FRANCESCO ENRICO	0	0.00%	0.00%
7 VIALE SONIA	0	0.00%	0.00%
8 BENNA DINA MARIA	0	0.00%	0.00%
9 BORGARELLO PATRIZIA	0	0.00%	0.00%
10 FODERÀ GIUSEPPINA	0	0.00%	0.00%
11 FARINA FLAVIA	0	0.00%	0.00%
12 FORMENTI ANTONELLO	0	0.00%	0.00%
13 FOZZATO ENZO	0	0.00%	0.00%
14 GRITTI CAMILLA	0	0.00%	0.00%
15 LAZZATI MARINA	0	0.00%	0.00%
16 PALAORO UGO	0	0.00%	0.00%
17 PEDRETTI ROBERTO	0	0.00%	0.00%
18 POMA ELENA	0	0.00%	0.00%
19 RAVERA BRUNO LUIGI	0	0.00%	0.00%
Totale preferenze di lista	0	0.00%	0.00%

Lista / Candidato	Voti	% sul totale delle liste	% sui voti della lista
 LIBERAL DEMOCRATICI - MAIE	0	0.00%	
1 MELCHIORRE DANIELA	0	0.00%	0.00%
2 LEVI-MONTALCINI PIERA	0	0.00%	0.00%
3 DI PIETRO ERNESTO	0	0.00%	0.00%
4 CONTI ENRICO	0	0.00%	0.00%
5 GARATTI LUCIANO	0	0.00%	0.00%
6 RAIMONDI ANTONIO	0	0.00%	0.00%
7 SARA O UGO	0	0.00%	0.00%
8 BONGIOVANNI FRANCESCO	0	0.00%	0.00%
9 CALDIROLA ROBERTO	0	0.00%	0.00%

COMUNE DI ANNICCO

Consultazioni del 6 e 7 giugno 2009


Parlamento Europeo

PREFERENZE CANDIDATI DI LISTA

Sezione 1 - Piazza G. Garibaldi, 6/A

Lista / Candidato		Voti	% sul totale delle liste	% sui voti della lista
10	FRANCESCONI GIORGIO	0	0.00%	0.00%
11	MAGI ALBERTO	0	0.00%	0.00%
12	MUCCIO SOFIA BIANCA MARIA	0	0.00%	0.00%
13	PAGLIETTI CARLO	0	0.00%	0.00%
14	PALMA GIOVANNI	0	0.00%	0.00%
15	PITTMAN NORMA	0	0.00%	0.00%
16	SALVAGNI DONATELLA	0	0.00%	0.00%
17	SOLDANI CARLO SERGIO	0	0.00%	0.00%
18	VAROTTO MARIA ROSA	0	0.00%	0.00%
19	VISCONTI GIUSEPPE	0	0.00%	0.00%
Totale preferenze di lista		0	0.00%	0.00%

Lista / Candidato		Voti	% sul totale delle liste	% sui voti della lista
	IL POPOLO DELLA LIBERTA'	121	28.21%	
1	BERLUSCONI SILVIO	12	2.80%	9.92%
2	LA RUSSA IGNAZIO	6	1.40%	4.96%
3	MAURO MARIO WALTER	6	1.40%	4.96%
4	MUSCARDINI CRISTIANA	0	0.00%	0.00%
5	ALBERTINI GABRIELE	0	0.00%	0.00%
6	APREA VALENTINA	0	0.00%	0.00%
7	BERTOT FABRIZIO	0	0.00%	0.00%
8	BONSIGNORE VITO	0	0.00%	0.00%
9	CENTEMERO ELENA	0	0.00%	0.00%
10	CIPRIANI MARISTELLA	0	0.00%	0.00%
11	COMI LARA	3	0.70%	2.48%
12	DELLA VECCHIA ROBERTA	0	0.00%	0.00%
13	DE MARTINI ISABELLA detta SUSY	0	0.00%	0.00%
14	FIDANZA CARLO	0	0.00%	0.00%
15	MENARDI GIUSEPPE	0	0.00%	0.00%
16	ORSI NICOLA	0	0.00%	0.00%
17	RAVETTO LAURA	0	0.00%	0.00%
18	RONZULLI LICIA	0	0.00%	0.00%
19	ZANICCHI IVA	0	0.00%	0.00%
Totale preferenze di lista		27	6.29%	22.31%

Lista / Candidato		Voti	% sul totale delle liste	% sui voti della lista
	VALLEE D'AOSTE	0	0.00%	
1	MARGUERETTAZ AURELIO	0	0.00%	0.00%
2	BIOLLINO MARIELLA	0	0.00%	0.00%

COMUNE DI ANNICCO

Consultazioni del 6 e 7 giugno 2009

Parlamento Europeo

PREFERENZE CANDIDATI DI LISTA

Sezione 1 - Piazza G. Garibaldi, 6/A

Lista / Candidato		Voti	% sul totale delle liste	% sui voti della lista
3	SADO PIERFRANCO	0	0.00%	0.00%
Totale preferenze di lista		0	0.00%	0.00%

Lista / Candidato		Voti	% sul totale delle liste	% sui voti della lista
	PARTITO COMUNISTA DEI LAVORATORI	7	1.63%	
1	FERRANDO MARCO	0	0.00%	0.00%
2	MANTOVANI TIZIANA	0	0.00%	0.00%
3	GRISOLIA FRANCESCO detto FRANCO	0	0.00%	0.00%
4	BERETTA MARIA LAURA	0	0.00%	0.00%
5	BAGAROLO TIZIANO	0	0.00%	0.00%
6	CERRATO GIANCARLA detta ANNA	0	0.00%	0.00%
7	BORSATO SERGIO PAOLO	0	0.00%	0.00%
8	FUMAGALLI VALENTINA	0	0.00%	0.00%
9	BOTTO ANDREA	0	0.00%	0.00%
10	LOMBARDO MARIA	0	0.00%	0.00%
11	DEBETTO DANIELE GIOVANNI	0	0.00%	0.00%
12	MOLLURA CATERINA	0	0.00%	0.00%
13	NOBILI PIERO LUIGI	0	0.00%	0.00%
14	SANGUINETI GIULIANA	0	0.00%	0.00%
15	ROSSI EDO	0	0.00%	0.00%
16	ANFOSSI FRANCESCO	0	0.00%	0.00%
Totale preferenze di lista		0	0.00%	0.00%

Lista / Candidato		Voti	% sul totale delle liste	% sui voti della lista
	LISTA MARCO PANNELLA - EMMA BONINO	9	2.10%	
1	BONINO EMMA	1	0.23%	11.11%
2	PANNELLA GIACINTO detto MARCO	0	0.00%	0.00%
3	CAPPATO MARCO	0	0.00%	0.00%
4	ROSSI ALDO LORIS	0	0.00%	0.00%
5	SCHETT WILHELMINE in WELBY detta MINA WELBY	0	0.00%	0.00%
6	VIALE SILVIO	0	0.00%	0.00%
7	FARINA MARIA ANTONIETTA in COSCIONI detta MARIA ANTONIETTA COSCIONI	0	0.00%	0.00%
8	MELLANO BRUNO	0	0.00%	0.00%
9	BIANCARDI GUIDO	0	0.00%	0.00%
10	CASIGLIANI IOLANDA	0	0.00%	0.00%
11	CIANFANELLI DEBORAH	0	0.00%	0.00%
12	CORBELLINI GILBERTO	0	0.00%	0.00%
13	DE LUCIA MICHELE	0	0.00%	0.00%

COMUNE DI ANNICCO

Consultazioni del 6 e 7 giugno 2009


Parlamento Europeo

PREFERENZE CANDIDATI DI LISTA

Sezione 1 - Piazza G. Garibaldi, 6/A

Lista / Candidato		Voti	% sul totale delle liste	% sui voti della lista
14	LITTA-MODIGNANI ALESSANDRO GIULIO EDOARDO LUIGI	0	0.00%	0.00%
15	PARACHINI MIRELLA	0	0.00%	0.00%
16	PISANO NATHALIE	0	0.00%	0.00%
17	RANA MICHELE	0	0.00%	0.00%
18	RAVELLI SERGIO PASQUALE	0	0.00%	0.00%
19	BANDINELLI ANGIOLO	0	0.00%	0.00%
Totale preferenze di lista		1	0.23%	11.11%

Lista / Candidato		Voti	% sul totale delle liste	% sui voti della lista
	UNIONE DI CENTRO	38	8.86%	
1	ALLAM MAGDI CRISTIANO	1	0.23%	2.63%
2	VOLONTÈ LUCA GIUSEPPE	0	0.00%	0.00%
3	DI SAVOIA EMANUELE FILIBERTO detto EMANUELE FILIBERTO	0	0.00%	0.00%
4	MUSSA ANTONIO FRANCESCO GIOVANNI	0	0.00%	0.00%
5	SCANDEREBECH DEODATO	0	0.00%	0.00%
6	ANGELI CELESTINA	0	0.00%	0.00%
7	ANNALORO LOREDANA	0	0.00%	0.00%
8	BALZARINI JOHN	0	0.00%	0.00%
9	CARIBONI MARCO	0	0.00%	0.00%
10	FERSINI MIRIAM	0	0.00%	0.00%
11	SALA MAURIZIO	0	0.00%	0.00%
12	FORMATO MARIA LUISA	0	0.00%	0.00%
13	LARATORE GIOVANNI CARLO	0	0.00%	0.00%
14	LESTI PATRIZIA	0	0.00%	0.00%
15	MAGLIARO MICHELINA	0	0.00%	0.00%
16	MIGNONE MARIA STELLA	0	0.00%	0.00%
17	REGGIANI EZIO MARIA	0	0.00%	0.00%
18	ROSSI MARINA	0	0.00%	0.00%
19	RIZZI ANTONIO	0	0.00%	0.00%
Totale preferenze di lista		1	0.23%	2.63%

Lista / Candidato		Voti	% sul totale delle liste	% sui voti della lista
	FORZA NUOVA	1	0.23%	
1	FIORE ROBERTO	0	0.00%	0.00%
2	SOSSI MARIO	0	0.00%	0.00%
3	SPAIRANI DANIELE	0	0.00%	0.00%
4	MAGNELLI FABIO	0	0.00%	0.00%
5	POLI ORNELLA	0	0.00%	0.00%

COMUNE DI ANNICCO

Consultazioni del 6 e 7 giugno 2009


Parlamento Europeo

PREFERENZE CANDIDATI DI LISTA

Sezione 1 - Piazza G. Garibaldi, 6/A

Lista / Candidato		Voti	% sul totale delle liste	% sui voti della lista
6	INVERARDI PAOLO	0	0.00%	0.00%
7	LOMBARDI ELENA	0	0.00%	0.00%
8	PESAPANE MARCO SALVATORE	0	0.00%	0.00%
9	CASTELLINI LUCA	0	0.00%	0.00%
10	FERRARA SALVATORE	0	0.00%	0.00%
11	SONA PAOLA	0	0.00%	0.00%
12	CASAGRANDE REMO	0	0.00%	0.00%
13	CANU DUILIO	0	0.00%	0.00%
14	TURANO MANUELA	0	0.00%	0.00%
15	RAFFAINI SARA	0	0.00%	0.00%
16	SANA SIMONA	0	0.00%	0.00%
17	TROVISO MARIO	0	0.00%	0.00%
18	TAM GIULIO	0	0.00%	0.00%
19	PILLI LUCA	0	0.00%	0.00%
Totale preferenze di lista		0	0.00%	0.00%

Lista / Candidato		Voti	% sul totale delle liste	% sui voti della lista
	RIFONDAZIONE COMUNISTA - SINISTRA EUROPEA - COMUNISTI ITALIANI	11	2.56%	
1	AGNOLETTO VITTORIO EMANUELE	0	0.00%	0.00%
2	PAGLIARINI GIOVANNI detto GIANNI	0	0.00%	0.00%
3	GAGGIO ADELAIDE CRISTINA detta HAIDI GIULIANI	0	0.00%	0.00%
4	HACK MARGHERITA	0	0.00%	0.00%
5	ARGENTINO CIRO MASSIMO	0	0.00%	0.00%
6	BORTOT ALESSANDRO	0	0.00%	0.00%
7	COLOSIO PATRIZIA	0	0.00%	0.00%
8	IORE MARINA	0	0.00%	0.00%
9	FORTUNATI OMBRETTA MARIA	0	0.00%	0.00%
10	LAVAGGI RITA	0	0.00%	0.00%
11	LONGHI ALEANDRO	0	0.00%	0.00%
12	MORICONI ENRICO	0	0.00%	0.00%
13	MULAS ANTONELLO	0	0.00%	0.00%
14	NICOLI PAOLA	0	0.00%	0.00%
15	OMAR SHEIKH ESAHAQ SUAD detta OMAR SUAD	0	0.00%	0.00%
16	PAVLOVIC DIJANA	0	0.00%	0.00%
17	PESENTI ROSANGELA	0	0.00%	0.00%
18	POLENGHI DANIELA	0	0.00%	0.00%
19	TESTA ERMANNO	0	0.00%	0.00%
Totale preferenze di lista		0	0.00%	0.00%

Lista / Candidato		Voti	% sul totale delle liste	% sui voti della lista
	DI PIETRO ITALIA DEI VALORI	20	4.66%	

COMUNE DI ANNICCO


Consultazioni del 6 e 7 giugno 2009

Parlamento Europeo

PREFERENZE CANDIDATI DI LISTA

Sezione 1 - Piazza G. Garibaldi, 6/A

Lista / Candidato		Voti	% sul totale delle liste	% sui voti della lista
1	DI PIETRO ANTONIO	0	0.00%	0.00%
2	de MAGISTRIS LUIGI	0	0.00%	0.00%
3	VATTIMO GIANTERESIO detto GIANNI	0	0.00%	0.00%
4	VULPIO CARLO	0	0.00%	0.00%
5	ZIPPONI MAURIZIO	0	0.00%	0.00%
6	ALFANO SONIA	0	0.00%	0.00%
7	BARDI GLORIA	0	0.00%	0.00%
8	BERETTA ILARIA	0	0.00%	0.00%
9	BERNACCONI MASSIMO	0	0.00%	0.00%
10	CUSATI ANIELLO	0	0.00%	0.00%
11	FARINA CORRADO GIOVANNI	0	0.00%	0.00%
12	FERRANTE LUIGI	0	0.00%	0.00%
13	FUSCO MARYLIN	0	0.00%	0.00%
14	MUTTILLO GIOVANNI ANTONIO	0	0.00%	0.00%
15	PALADINI MANUELA in BRAGOTTI	0	0.00%	0.00%
16	PIREDDA MARUSKA detta MARUSCA	0	0.00%	0.00%
17	ROCCHI EMANUELA LUCIA	0	0.00%	0.00%
18	SCHULTZE GIORGIO CARLO detto GIORGIO	0	0.00%	0.00%
19	VEZZA LORELLA	0	0.00%	0.00%
Totale preferenze di lista		0	0.00%	0.00%

Lista / Candidato		Voti	% sul totale delle liste	% sui voti della lista
	AUTONOMIE LIBERTE' DEMOCRATIE	2	0.47%	
1	LOUVIN ROBERTO	0	0.00%	0.00%
2	GARDIOL GIORGIO	0	0.00%	0.00%
3	GOTTARDI PAOLA	0	0.00%	0.00%
4	LACOURT ISABELLE MARIE FRANÇOISE	0	0.00%	0.00%
Totale preferenze di lista		0	0.00%	0.00%

Lista / Candidato		Voti	% sul totale delle liste	% sui voti della lista
	LA DESTRA - MPA - PENSIONATI - ALLEANZA DI CENTRO	7	1.63%	
1	ARRIGHI ALBERTO	0	0.00%	0.00%
2	BERTIROTTI ALESSANDRO	0	0.00%	0.00%
3	BERUTTI ROBERTO ANTONIO	0	0.00%	0.00%
4	COSTA ANGELI MARCELLO	0	0.00%	0.00%
5	DE MIO SERGIO	0	0.00%	0.00%
6	FARINA ELIANA	0	0.00%	0.00%
7	FATUZZO CARLO	1	0.23%	14.29%
8	FERRARI MASSIMILIANO detto MAX	0	0.00%	0.00%

COMUNE DI ANNICCO

Consultazioni del 6 e 7 giugno 2009


Parlamento Europeo

PREFERENZE CANDIDATI DI LISTA

Sezione 1 - Piazza G. Garibaldi, 6/A

Lista / Candidato		Voti	% sul totale delle liste	% sui voti della lista
9	GOSPODI NOVA ANTONIA	0	0.00%	0.00%
10	GRILLANTE ROSALIA	0	0.00%	0.00%
11	LONERO GIUSEPPE	0	0.00%	0.00%
12	MAMMI MASSIMILIANO	0	0.00%	0.00%
13	MANCUSO ANGELO	0	0.00%	0.00%
14	MARGHIERI ALBERTO	0	0.00%	0.00%
15	NICOLA MAURO detto MAURO	0	0.00%	0.00%
16	NUR LEILA	0	0.00%	0.00%
17	PAPAVERO FRANCESCO	0	0.00%	0.00%
18	PASCALE BRIGIDA GIUSEPPINA GIULIA	0	0.00%	0.00%
19	STORACE FRANCESCO	0	0.00%	0.00%
Totale preferenze di lista		1	0.23%	14.29%

Lista / Candidato		Voti	% sul totale delle liste	% sui voti della lista
	SINISTRA E LIBERTÀ'	8	1.86%	
1	FRASSONI MONICA	0	0.00%	0.00%
2	LOCATELLI PIA ELDA detta PIA	0	0.00%	0.00%
3	VENDOLA NICOLA detto NICHI	0	0.00%	0.00%
4	FAVA GIOVANNI GIUSEPPE CLAUDIO	0	0.00%	0.00%
5	PITZORNO BIANCA	0	0.00%	0.00%
6	STORTI ALBERTO detto BEBO	0	0.00%	0.00%
7	TROIANO SERGIO	0	0.00%	0.00%
8	BARESÌ GIANNAROSA detta GIANNA	0	0.00%	0.00%
9	CORDÌ ROCCO NATALE	0	0.00%	0.00%
10	DALAI MICHELE	0	0.00%	0.00%
11	FAVARO GIOVANNI detto GIANNI	0	0.00%	0.00%
12	GAMBARO MONICA	0	0.00%	0.00%
13	MAGNI CELESTINO detto TINO	0	0.00%	0.00%
14	NIGRO ANTONIO detto BISONTE	0	0.00%	0.00%
15	NOVELLI DIEGO	0	0.00%	0.00%
16	PENNA RENZO	0	0.00%	0.00%
17	PIRAS DORINO	0	0.00%	0.00%
18	POGNANT SIMONA	0	0.00%	0.00%
19	VELO FRANCESCO	0	0.00%	0.00%
Totale preferenze di lista		0	0.00%	0.00%

Lista / Candidato		Voti	% sul totale delle liste	% sui voti della lista
	PARTITO DEMOCRATICO	81	18.88%	
1	COFFERATI SERGIO GAETANO	0	0.00%	0.00%

COMUNE DI ANNICCO

Consultazioni del 6 e 7 giugno 2009

Parlamento Europeo

PREFERENZE CANDIDATI DI LISTA

Sezione 1 - Piazza G. Garibaldi, 6/A

Lista / Candidato		Voti	% sul totale delle liste	% sui voti della lista
2	TOIA PATRIZIA FERMA FRANCESCA	0	0.00%	0.00%
3	SUSTA GIANLUCA	0	0.00%	0.00%
4	PANZERI PIERANTONIO detto ANTONIO	0	0.00%	0.00%
5	BONANINI FRANCO	0	0.00%	0.00%
6	FERRARI FRANCESCO	1	0.23%	1.23%
7	BALZANI FRANCESCA	0	0.00%	0.00%
8	BIGNAMI GIOVANNI FABRIZIO detto NANNI	0	0.00%	0.00%
9	CENTILLO MARIA LUCIA	0	0.00%	0.00%
10	DONZEL RAIMONDO DAVIDE	0	0.00%	0.00%
11	D'IMPERIO MILENA	0	0.00%	0.00%
12	FERRERO GIORGIO	0	0.00%	0.00%
13	DI RUSCIO ANNAMARIA	0	0.00%	0.00%
14	GRAGLIA PIERO	0	0.00%	0.00%
15	PORRO DE SOMENZI CHIARA	0	0.00%	0.00%
16	PLACIDO ROBERTO	0	0.00%	0.00%
17	SIMEONE MARIA LUIGIA in FASSINO	0	0.00%	0.00%
18	STANCARI ELIDE in FIACCADORI	0	0.00%	0.00%
19	SCALFAROTTO IVAN	0	0.00%	0.00%
Totale preferenze di lista		1	0.23%	1.23%

Lista / Candidato		Voti	% sul totale delle liste	% sui voti della lista
	FIAMMA TRICOLORE	3	0.70%	
1	SALERNO ROBERTO	0	0.00%	0.00%
2	COLLI MAURIZIO	0	0.00%	0.00%
3	RABELLINO RENZO	0	0.00%	0.00%
4	LECCISI GABRIELE	0	0.00%	0.00%
5	PELLEGRINO GIAMPAOLO	0	0.00%	0.00%
6	ROMEI LONGHENA ALESSANDRO	0	0.00%	0.00%
7	BERARDI BRUNO	0	0.00%	0.00%
8	BISSACCO GIORGIO	0	0.00%	0.00%
9	TOGNOLI ALBERTO	0	0.00%	0.00%
10	BISCALDI PIETRO	0	0.00%	0.00%
11	CREA FRANCESCO	0	0.00%	0.00%
12	LI CAUSI FRANCESCO GIUSEPPE	0	0.00%	0.00%
13	SANDI GIOVANNI	0	0.00%	0.00%
14	ZOLLA ANNAMARIA	0	0.00%	0.00%
15	TAZZOLI MARCO ETTORE	0	0.00%	0.00%
16	CECCO RAFFAELE	0	0.00%	0.00%
17	SERRAGO ANTONIO	0	0.00%	0.00%
18	GARGALLO MAURIZIO	0	0.00%	0.00%
19	BOTTAZZI GIOVANNI	0	0.00%	0.00%
Totale preferenze di lista		0	0.00%	0.00%

COMUNE DI ANNICCO

Consultazioni del 6 e 7 giugno 2009


Parlamento Europeo

PREFERENZE CANDIDATI DI LISTA

Sezione 2 - Piazza G. Garibaldi, 6/A

Elettori		Votanti	
Maschi	271	Maschi	229 - 84.50%
Femmine	333	Femmine	274 - 82.28%
Totale	604	Totale	503 - 83.28%
		Totale voti delle liste	468

Lista / Candidato	Voti	% sul totale delle liste	% sui voti della lista
 LEGA NORD	125	26.71%	
1 BOSSI UMBERTO	2	0.43%	1.60%
2 SALVINI MATTEO	1	0.21%	0.80%
3 BORGHEZIO MARIO	1	0.21%	0.80%
4 ROSSI ORESTE detto TINO	0	0.00%	0.00%
5 PROVERA FIORELLO	0	0.00%	0.00%
6 SPERONI FRANCESCO ENRICO	1	0.21%	0.80%
7 VIALE SONIA	0	0.00%	0.00%
8 BENNA DINA MARIA	0	0.00%	0.00%
9 BORGARELLO PATRIZIA	0	0.00%	0.00%
10 FODERÀ GIUSEPPINA	0	0.00%	0.00%
11 FARINA FLAVIA	0	0.00%	0.00%
12 FORMENTI ANTONELLO	0	0.00%	0.00%
13 FOZZATO ENZO	0	0.00%	0.00%
14 GRITTI CAMILLA	2	0.43%	1.60%
15 LAZZATI MARINA	0	0.00%	0.00%
16 PALAORO UGO	0	0.00%	0.00%
17 PEDRETTI ROBERTO	0	0.00%	0.00%
18 POMA ELENA	0	0.00%	0.00%
19 RAVERA BRUNO LUIGI	0	0.00%	0.00%
Totale preferenze di lista	7	1.50%	5.60%

Lista / Candidato	Voti	% sul totale delle liste	% sui voti della lista
 LIBERAL DEMOCRATICI - MAIE	0	0.00%	
1 MELCHIORRE DANIELA	0	0.00%	0.00%
2 LEVI-MONTALCINI PIERA	0	0.00%	0.00%
3 DI PIETRO ERNESTO	0	0.00%	0.00%
4 CONTI ENRICO	0	0.00%	0.00%
5 GARATTI LUCIANO	0	0.00%	0.00%
6 RAIMONDI ANTONIO	0	0.00%	0.00%
7 SARA O UGO	0	0.00%	0.00%
8 BONGIOVANNI FRANCESCO	0	0.00%	0.00%
9 CALDIROLA ROBERTO	0	0.00%	0.00%

COMUNE DI ANNICCO

Consultazioni del 6 e 7 giugno 2009


Parlamento Europeo

PREFERENZE CANDIDATI DI LISTA

Sezione 2 - Piazza G. Garibaldi, 6/A

Lista / Candidato		Voti	% sul totale delle liste	% sui voti della lista
10	FRANCESCONI GIORGIO	0	0.00%	0.00%
11	MAGI ALBERTO	0	0.00%	0.00%
12	MUCCIO SOFIA BIANCA MARIA	0	0.00%	0.00%
13	PAGLIETTI CARLO	0	0.00%	0.00%
14	PALMA GIOVANNI	0	0.00%	0.00%
15	PITTMAN NORMA	0	0.00%	0.00%
16	SALVAGNI DONATELLA	0	0.00%	0.00%
17	SOLDANI CARLO SERGIO	0	0.00%	0.00%
18	VAROTTO MARIA ROSA	0	0.00%	0.00%
19	VISCONTI GIUSEPPE	0	0.00%	0.00%
Totale preferenze di lista		0	0.00%	0.00%

Lista / Candidato		Voti	% sul totale delle liste	% sui voti della lista
	IL POPOLO DELLA LIBERTA'	123	26.28%	
1	BERLUSCONI SILVIO	15	3.21%	12.20%
2	LA RUSSA IGNAZIO	0	0.00%	0.00%
3	MAURO MARIO WALTER	3	0.64%	2.44%
4	MUSCARDINI CRISTIANA	2	0.43%	1.63%
5	ALBERTINI GABRIELE	0	0.00%	0.00%
6	APREA VALENTINA	0	0.00%	0.00%
7	BERTOT FABRIZIO	0	0.00%	0.00%
8	BONSIGNORE VITO	0	0.00%	0.00%
9	CENTEMERO ELENA	0	0.00%	0.00%
10	CIPRIANI MARISTELLA	0	0.00%	0.00%
11	COMI LARA	0	0.00%	0.00%
12	DELLA VECCHIA ROBERTA	0	0.00%	0.00%
13	DE MARTINI ISABELLA detta SUSY	0	0.00%	0.00%
14	FIDANZA CARLO	0	0.00%	0.00%
15	MENARDI GIUSEPPE	0	0.00%	0.00%
16	ORSI NICOLA	0	0.00%	0.00%
17	RAVETTO LAURA	0	0.00%	0.00%
18	RONZULLI LICIA	0	0.00%	0.00%
19	ZANICCHI IVA	0	0.00%	0.00%
Totale preferenze di lista		20	4.27%	16.26%

Lista / Candidato		Voti	% sul totale delle liste	% sui voti della lista
	VALLEE D'AOSTE	0	0.00%	
1	MARGUERETTAZ AURELIO	0	0.00%	0.00%
2	BIOLLINO MARIELLA	0	0.00%	0.00%

COMUNE DI ANNICCO

Consultazioni del 6 e 7 giugno 2009

Parlamento Europeo

PREFERENZE CANDIDATI DI LISTA

Sezione 2 - Piazza G. Garibaldi, 6/A

Lista / Candidato	Voti	% sul totale delle liste	% sui voti della lista
3 SADO PIERFRANCO	0	0.00%	0.00%
Totale preferenze di lista	0	0.00%	0.00%

Lista / Candidato	Voti	% sul totale delle liste	% sui voti della lista
 PARTITO COMUNISTA DEI LAVORATORI	6	1.28%	
1 FERRANDO MARCO	0	0.00%	0.00%
2 MANTOVANI TIZIANA	0	0.00%	0.00%
3 GRISOLIA FRANCESCO detto FRANCO	0	0.00%	0.00%
4 BERETTA MARIA LAURA	0	0.00%	0.00%
5 BAGAROLO TIZIANO	0	0.00%	0.00%
6 CERRATO GIANCARLA detta ANNA	0	0.00%	0.00%
7 BORSATO SERGIO PAOLO	0	0.00%	0.00%
8 FUMAGALLI VALENTINA	0	0.00%	0.00%
9 BOTTO ANDREA	0	0.00%	0.00%
10 LOMBARDO MARIA	0	0.00%	0.00%
11 DEBETTO DANIELE GIOVANNI	0	0.00%	0.00%
12 MOLLURA CATERINA	0	0.00%	0.00%
13 NOBILI PIERO LUIGI	0	0.00%	0.00%
14 SANGUINETI GIULIANA	0	0.00%	0.00%
15 ROSSI EDO	0	0.00%	0.00%
16 ANFOSSI FRANCESCO	0	0.00%	0.00%
Totale preferenze di lista	0	0.00%	0.00%

Lista / Candidato	Voti	% sul totale delle liste	% sui voti della lista
 LISTA MARCO PANNELLA - EMMA BONINO	8	1.71%	
1 BONINO EMMA	1	0.21%	12.50%
2 PANNELLA GIACINTO detto MARCO	0	0.00%	0.00%
3 CAPPATO MARCO	0	0.00%	0.00%
4 ROSSI ALDO LORIS	0	0.00%	0.00%
5 SCHETT WILHELMINE in WELBY detta MINA WELBY	0	0.00%	0.00%
6 VIALE SILVIO	0	0.00%	0.00%
7 FARINA MARIA ANTONIETTA in COSCIONI detta MARIA ANTONIETTA COSCIONI	0	0.00%	0.00%
8 MELLANO BRUNO	0	0.00%	0.00%
9 BIANCARDI GUIDO	0	0.00%	0.00%
10 CASIGLIANI IOLANDA	0	0.00%	0.00%
11 CIANFANELLI DEBORAH	0	0.00%	0.00%
12 CORBELLINI GILBERTO	0	0.00%	0.00%
13 DE LUCIA MICHELE	0	0.00%	0.00%

COMUNE DI ANNICCO

Consultazioni del 6 e 7 giugno 2009


Parlamento Europeo

PREFERENZE CANDIDATI DI LISTA

Sezione 2 - Piazza G. Garibaldi, 6/A

Lista / Candidato		Voti	% sul totale delle liste	% sui voti della lista
14	LITTA-MODIGNANI ALESSANDRO GIULIO EDOARDO LUIGI	0	0.00%	0.00%
15	PARACHINI MIRELLA	0	0.00%	0.00%
16	PISANO NATHALIE	0	0.00%	0.00%
17	RANA MICHELE	0	0.00%	0.00%
18	RAVELLI SERGIO PASQUALE	0	0.00%	0.00%
19	BANDINELLI ANGIOLO	0	0.00%	0.00%
Totale preferenze di lista		1	0.21%	12.50%

Lista / Candidato		Voti	% sul totale delle liste	% sui voti della lista
	UNIONE DI CENTRO	26	5.56%	
1	ALLAM MAGDI CRISTIANO	0	0.00%	0.00%
2	VOLONTÈ LUCA GIUSEPPE	0	0.00%	0.00%
3	DI SAVOIA EMANUELE FILIBERTO detto EMANUELE FILIBERTO	0	0.00%	0.00%
4	MUSSA ANTONIO FRANCESCO GIOVANNI	0	0.00%	0.00%
5	SCANDEREBECH DEODATO	0	0.00%	0.00%
6	ANGELI CELESTINA	0	0.00%	0.00%
7	ANNALORO LOREDANA	0	0.00%	0.00%
8	BALZARINI JOHN	0	0.00%	0.00%
9	CARIBONI MARCO	0	0.00%	0.00%
10	FERSINI MIRIAM	0	0.00%	0.00%
11	SALA MAURIZIO	0	0.00%	0.00%
12	FORMATO MARIA LUISA	0	0.00%	0.00%
13	LARATORE GIOVANNI CARLO	0	0.00%	0.00%
14	LESTI PATRIZIA	0	0.00%	0.00%
15	MAGLIARO MICHELINA	0	0.00%	0.00%
16	MIGNONE MARIA STELLA	0	0.00%	0.00%
17	REGGIANI EZIO MARIA	0	0.00%	0.00%
18	ROSSI MARINA	0	0.00%	0.00%
19	RIZZI ANTONIO	0	0.00%	0.00%
Totale preferenze di lista		0	0.00%	0.00%

Lista / Candidato		Voti	% sul totale delle liste	% sui voti della lista
	FORZA NUOVA	6	1.28%	
1	FIORE ROBERTO	0	0.00%	0.00%
2	SOSSI MARIO	0	0.00%	0.00%
3	SPAIRANI DANIELE	0	0.00%	0.00%
4	MAGNELLI FABIO	0	0.00%	0.00%
5	POLI ORNELLA	0	0.00%	0.00%

COMUNE DI ANNICCO

Consultazioni del 6 e 7 giugno 2009


Parlamento Europeo

PREFERENZE CANDIDATI DI LISTA

Sezione 2 - Piazza G. Garibaldi, 6/A

Lista / Candidato		Voti	% sul totale delle liste	% sui voti della lista
6	INVERARDI PAOLO	0	0.00%	0.00%
7	LOMBARDI ELENA	0	0.00%	0.00%
8	PESAPANE MARCO SALVATORE	0	0.00%	0.00%
9	CASTELLINI LUCA	0	0.00%	0.00%
10	FERRARA SALVATORE	0	0.00%	0.00%
11	SONA PAOLA	0	0.00%	0.00%
12	CASAGRANDE REMO	0	0.00%	0.00%
13	CANU DUILIO	0	0.00%	0.00%
14	TURANO MANUELA	0	0.00%	0.00%
15	RAFFAINI SARA	0	0.00%	0.00%
16	SANA SIMONA	0	0.00%	0.00%
17	TROVISO MARIO	0	0.00%	0.00%
18	TAM GIULIO	0	0.00%	0.00%
19	PILLI LUCA	0	0.00%	0.00%
Totale preferenze di lista		0	0.00%	0.00%

Lista / Candidato		Voti	% sul totale delle liste	% sui voti della lista
	RIFONDAZIONE COMUNISTA - SINISTRA EUROPEA - COMUNISTI ITALIANI	19	4.06%	
1	AGNOLETTO VITTORIO EMANUELE	1	0.21%	5.26%
2	PAGLIARINI GIOVANNI detto GIANNI	1	0.21%	5.26%
3	GAGGIO ADELAIDE CRISTINA detta HAIDI GIULIANI	0	0.00%	0.00%
4	HACK MARGHERITA	1	0.21%	5.26%
5	ARGENTINO CIRO MASSIMO	0	0.00%	0.00%
6	BORTOT ALESSANDRO	0	0.00%	0.00%
7	COLOSIO PATRIZIA	0	0.00%	0.00%
8	IORE MARINA	0	0.00%	0.00%
9	FORTUNATI OMBRETTA MARIA	0	0.00%	0.00%
10	LAVAGGI RITA	0	0.00%	0.00%
11	LONGHI ALEANDRO	0	0.00%	0.00%
12	MORICONI ENRICO	0	0.00%	0.00%
13	MULAS ANTONELLO	0	0.00%	0.00%
14	NICOLI PAOLA	0	0.00%	0.00%
15	OMAR SHEIKH ESAHAQ SUAD detta OMAR SUAD	0	0.00%	0.00%
16	PAVLOVIC DIJANA	0	0.00%	0.00%
17	PESENTI ROSANGELA	0	0.00%	0.00%
18	POLENGHI DANIELA	0	0.00%	0.00%
19	TESTA ERMANNO	0	0.00%	0.00%
Totale preferenze di lista		3	0.64%	15.79%

Lista / Candidato		Voti	% sul totale delle liste	% sui voti della lista
	DI PIETRO ITALIA DEI VALORI	17	3.63%	

COMUNE DI ANNICCO


Consultazioni del 6 e 7 giugno 2009

Parlamento Europeo

PREFERENZE CANDIDATI DI LISTA

Sezione 2 - Piazza G. Garibaldi, 6/A

Lista / Candidato		Voti	% sul totale delle liste	% sui voti della lista
1	DI PIETRO ANTONIO	0	0.00%	0.00%
2	de MAGISTRIS LUIGI	2	0.43%	11.76%
3	VATTIMO GIANTERESIO detto GIANNI	0	0.00%	0.00%
4	VULPIO CARLO	0	0.00%	0.00%
5	ZIPPONI MAURIZIO	0	0.00%	0.00%
6	ALFANO SONIA	0	0.00%	0.00%
7	BARDI GLORIA	0	0.00%	0.00%
8	BERETTA ILARIA	0	0.00%	0.00%
9	BERNACCONI MASSIMO	0	0.00%	0.00%
10	CUSATI ANIELLO	0	0.00%	0.00%
11	FARINA CORRADO GIOVANNI	0	0.00%	0.00%
12	FERRANTE LUIGI	0	0.00%	0.00%
13	FUSCO MARYLIN	0	0.00%	0.00%
14	MUTTILLO GIOVANNI ANTONIO	0	0.00%	0.00%
15	PALADINI MANUELA in BRAGOTTI	0	0.00%	0.00%
16	PIREDDA MARUSKA detta MARUSCA	0	0.00%	0.00%
17	ROCCHI EMANUELA LUCIA	0	0.00%	0.00%
18	SCHULTZE GIORGIO CARLO detto GIORGIO	1	0.21%	5.88%
19	VEZZA LORELLA	0	0.00%	0.00%
Totale preferenze di lista		3	0.64%	17.65%

Lista / Candidato		Voti	% sul totale delle liste	% sui voti della lista
	AUTONOMIE LIBERTE' DEMOCRATIE	2	0.43%	
1	LOUVIN ROBERTO	0	0.00%	0.00%
2	GARDIOL GIORGIO	0	0.00%	0.00%
3	GOTTARDI PAOLA	0	0.00%	0.00%
4	LACOURT ISABELLE MARIE FRANÇOISE	0	0.00%	0.00%
Totale preferenze di lista		0	0.00%	0.00%

Lista / Candidato		Voti	% sul totale delle liste	% sui voti della lista
	LA DESTRA - MPA - PENSIONATI - ALLEANZA DI CENTRO	6	1.28%	
1	ARRIGHI ALBERTO	0	0.00%	0.00%
2	BERTIROTTI ALESSANDRO	0	0.00%	0.00%
3	BERUTTI ROBERTO ANTONIO	0	0.00%	0.00%
4	COSTA ANGELI MARCELLO	0	0.00%	0.00%
5	DE MIO SERGIO	0	0.00%	0.00%
6	FARINA ELIANA	0	0.00%	0.00%
7	FATUZZO CARLO	0	0.00%	0.00%
8	FERRARI MASSIMILIANO detto MAX	0	0.00%	0.00%

COMUNE DI ANNICCO

Consultazioni del 6 e 7 giugno 2009


Parlamento Europeo

PREFERENZE CANDIDATI DI LISTA

Sezione 2 - Piazza G. Garibaldi, 6/A

Lista / Candidato		Voti	% sul totale delle liste	% sui voti della lista
9	GOSPODIANOVA ANTONIA	0	0.00%	0.00%
10	GRILLANTE ROSALIA	0	0.00%	0.00%
11	LONERO GIUSEPPE	0	0.00%	0.00%
12	MAMMI MASSIMILIANO	0	0.00%	0.00%
13	MANCUSO ANGELO	0	0.00%	0.00%
14	MARGHERI ALBERTO	0	0.00%	0.00%
15	NICOLA MAURO detto MAURO	0	0.00%	0.00%
16	NUR LEILA	0	0.00%	0.00%
17	PAPAVERO FRANCESCO	0	0.00%	0.00%
18	PASCALE BRIGIDA GIUSEPPINA GIULIA	0	0.00%	0.00%
19	STORACE FRANCESCO	0	0.00%	0.00%
Totale preferenze di lista		0	0.00%	0.00%

Lista / Candidato		Voti	% sul totale delle liste	% sui voti della lista
	SINISTRA E LIBERTÀ'	10	2.14%	
1	FRASSONI MONICA	0	0.00%	0.00%
2	LOCATELLI PIA ELDA detta PIA	0	0.00%	0.00%
3	VENDOLA NICOLA detto NICHI	1	0.21%	10.00%
4	FAVA GIOVANNI GIUSEPPE CLAUDIO	0	0.00%	0.00%
5	PITZORNO BIANCA	0	0.00%	0.00%
6	STORTI ALBERTO detto BEBO	0	0.00%	0.00%
7	TROIANO SERGIO	0	0.00%	0.00%
8	BARESÌ GIANNAROSA detta GIANNA	0	0.00%	0.00%
9	CORDÌ ROCCO NATALE	0	0.00%	0.00%
10	DALAI MICHELE	0	0.00%	0.00%
11	FAVARO GIOVANNI detto GIANNI	0	0.00%	0.00%
12	GAMBARO MONICA	0	0.00%	0.00%
13	MAGNI CELESTINO detto TINO	0	0.00%	0.00%
14	NIGRO ANTONIO detto BISONTE	0	0.00%	0.00%
15	NOVELLI DIEGO	0	0.00%	0.00%
16	PENNA RENZO	0	0.00%	0.00%
17	PIRAS DORINO	0	0.00%	0.00%
18	POGNANT SIMONA	0	0.00%	0.00%
19	VELO FRANCESCO	0	0.00%	0.00%
Totale preferenze di lista		1	0.21%	10.00%

Lista / Candidato		Voti	% sul totale delle liste	% sui voti della lista
	PARTITO DEMOCRATICO	114	24.36%	
1	COFFERATI SERGIO GAETANO	0	0.00%	0.00%

COMUNE DI ANNICCO

Consultazioni del 6 e 7 giugno 2009

Parlamento Europeo

PREFERENZE CANDIDATI DI LISTA

Sezione 2 - Piazza G. Garibaldi, 6/A

Lista / Candidato		Voti	% sul totale delle liste	% sui voti della lista
2	TOIA PATRIZIA FERMA FRANCESCA	0	0.00%	0.00%
3	SUSTA GIANLUCA	0	0.00%	0.00%
4	PANZERI PIERANTONIO detto ANTONIO	0	0.00%	0.00%
5	BONANINI FRANCO	0	0.00%	0.00%
6	FERRARI FRANCESCO	0	0.00%	0.00%
7	BALZANI FRANCESCA	0	0.00%	0.00%
8	BIGNAMI GIOVANNI FABRIZIO detto NANNI	0	0.00%	0.00%
9	CENTILLO MARIA LUCIA	0	0.00%	0.00%
10	DONZEL RAIMONDO DAVIDE	0	0.00%	0.00%
11	D'IMPERIO MILENA	0	0.00%	0.00%
12	FERRERO GIORGIO	0	0.00%	0.00%
13	DI RUSCIO ANNAMARIA	0	0.00%	0.00%
14	GRAGLIA PIERO	0	0.00%	0.00%
15	PORRO DE SOMENZI CHIARA	0	0.00%	0.00%
16	PLACIDO ROBERTO	0	0.00%	0.00%
17	SIMEONE MARIA LUIGIA in FASSINO	0	0.00%	0.00%
18	STANCARI ELIDE in FIACCADORI	0	0.00%	0.00%
19	SCALFAROTTO IVAN	0	0.00%	0.00%
Totale preferenze di lista		0	0.00%	0.00%

Lista / Candidato		Voti	% sul totale delle liste	% sui voti della lista
	FIAMMA TRICOLORE	6	1.28%	
1	SALERNO ROBERTO	0	0.00%	0.00%
2	COLLI MAURIZIO	0	0.00%	0.00%
3	RABELLINO RENZO	0	0.00%	0.00%
4	LECCISI GABRIELE	0	0.00%	0.00%
5	PELLEGRINO GIAMPAOLO	0	0.00%	0.00%
6	ROMEI LONGHENA ALESSANDRO	0	0.00%	0.00%
7	BERARDI BRUNO	0	0.00%	0.00%
8	BISSACCO GIORGIO	0	0.00%	0.00%
9	TOGNOLI ALBERTO	0	0.00%	0.00%
10	BISCALDI PIETRO	0	0.00%	0.00%
11	CREA FRANCESCO	0	0.00%	0.00%
12	LI CAUSI FRANCESCO GIUSEPPE	0	0.00%	0.00%
13	SANDI GIOVANNI	0	0.00%	0.00%
14	ZOLLA ANNAMARIA	0	0.00%	0.00%
15	TAZZOLI MARCO ETTORE	0	0.00%	0.00%
16	CECCO RAFFAELE	0	0.00%	0.00%
17	SERRAGO ANTONIO	0	0.00%	0.00%
18	GARGALLO MAURIZIO	0	0.00%	0.00%
19	BOTTAZZI GIOVANNI	0	0.00%	0.00%
Totale preferenze di lista		0	0.00%	0.00%

COMUNE DI ANNICCO

Consultazioni del 6 e 7 giugno 2009


Parlamento Europeo

PREFERENZE CANDIDATI DI LISTA

Sezione 3 - Via Municipio, 10 - Barzaniga

Elettori		Votanti	
Maschi	131	Maschi	109 - 83.21%
Femmine	129	Femmine	106 - 82.17%
Totale	260	Totale	215 - 82.69%
		Totale voti delle liste	211

Lista / Candidato	Voti	% sul totale delle liste	% sui voti della lista
 LEGA NORD	55	26.07%	
1 BOSSI UMBERTO	2	0.95%	3.64%
2 SALVINI MATTEO	1	0.47%	1.82%
3 BORGHEZIO MARIO	0	0.00%	0.00%
4 ROSSI ORESTE detto TINO	0	0.00%	0.00%
5 PROVERA FIORELLO	0	0.00%	0.00%
6 SPERONI FRANCESCO ENRICO	0	0.00%	0.00%
7 VIALE SONIA	0	0.00%	0.00%
8 BENNA DINA MARIA	0	0.00%	0.00%
9 BORGARELLO PATRIZIA	0	0.00%	0.00%
10 FODERÀ GIUSEPPINA	0	0.00%	0.00%
11 FARINA FLAVIA	0	0.00%	0.00%
12 FORMENTI ANTONELLO	0	0.00%	0.00%
13 FOZZATO ENZO	0	0.00%	0.00%
14 GRITTI CAMILLA	1	0.47%	1.82%
15 LAZZATI MARINA	0	0.00%	0.00%
16 PALAORO UGO	0	0.00%	0.00%
17 PEDRETTI ROBERTO	0	0.00%	0.00%
18 POMA ELENA	0	0.00%	0.00%
19 RAVERA BRUNO LUIGI	0	0.00%	0.00%
Totale preferenze di lista	4	1.90%	7.27%

Lista / Candidato	Voti	% sul totale delle liste	% sui voti della lista
 LIBERAL DEMOCRATICI - MAIE	0	0.00%	
1 MELCHIORRE DANIELA	0	0.00%	0.00%
2 LEVI-MONTALCINI PIERA	0	0.00%	0.00%
3 DI PIETRO ERNESTO	0	0.00%	0.00%
4 CONTI ENRICO	0	0.00%	0.00%
5 GARATTI LUCIANO	0	0.00%	0.00%
6 RAIMONDI ANTONIO	0	0.00%	0.00%
7 SARA O UGO	0	0.00%	0.00%
8 BONGIOVANNI FRANCESCO	0	0.00%	0.00%
9 CALDIROLA ROBERTO	0	0.00%	0.00%

COMUNE DI ANNICCO

Consultazioni del 6 e 7 giugno 2009


Parlamento Europeo

PREFERENZE CANDIDATI DI LISTA

Sezione 3 - Via Municipio, 10 - Barzaniga

Lista / Candidato		Voti	% sul totale delle liste	% sui voti della lista
10	FRANCESCONI GIORGIO	0	0.00%	0.00%
11	MAGI ALBERTO	0	0.00%	0.00%
12	MUCCIO SOFIA BIANCA MARIA	0	0.00%	0.00%
13	PAGLIETTI CARLO	0	0.00%	0.00%
14	PALMA GIOVANNI	0	0.00%	0.00%
15	PITTMAN NORMA	0	0.00%	0.00%
16	SALVAGNI DONATELLA	0	0.00%	0.00%
17	SOLDANI CARLO SERGIO	0	0.00%	0.00%
18	VAROTTO MARIA ROSA	0	0.00%	0.00%
19	VISCONTI GIUSEPPE	0	0.00%	0.00%
Totale preferenze di lista		0	0.00%	0.00%

Lista / Candidato		Voti	% sul totale delle liste	% sui voti della lista
	IL POPOLO DELLA LIBERTA'	69	32.70%	
1	BERLUSCONI SILVIO	4	1.90%	5.80%
2	LA RUSSA IGNAZIO	1	0.47%	1.45%
3	MAURO MARIO WALTER	1	0.47%	1.45%
4	MUSCARDINI CRISTIANA	0	0.00%	0.00%
5	ALBERTINI GABRIELE	0	0.00%	0.00%
6	APREA VALENTINA	0	0.00%	0.00%
7	BERTOT FABRIZIO	0	0.00%	0.00%
8	BONSIGNORE VITO	0	0.00%	0.00%
9	CENTEMERO ELENA	0	0.00%	0.00%
10	CIPRIANI MARISTELLA	0	0.00%	0.00%
11	COMI LARA	0	0.00%	0.00%
12	DELLA VECCHIA ROBERTA	0	0.00%	0.00%
13	DE MARTINI ISABELLA detta SUSY	0	0.00%	0.00%
14	FIDANZA CARLO	0	0.00%	0.00%
15	MENARDI GIUSEPPE	0	0.00%	0.00%
16	ORSI NICOLA	0	0.00%	0.00%
17	RAVETTO LAURA	0	0.00%	0.00%
18	RONZULLI LICIA	1	0.47%	1.45%
19	ZANICCHI IVA	2	0.95%	2.90%
Totale preferenze di lista		9	4.27%	13.04%

Lista / Candidato		Voti	% sul totale delle liste	% sui voti della lista
	VALLEE D'AOSTE	0	0.00%	
1	MARGUERETTAZ AURELIO	0	0.00%	0.00%
2	BIOLLINO MARIELLA	0	0.00%	0.00%

COMUNE DI ANNICCO

Consultazioni del 6 e 7 giugno 2009

Parlamento Europeo

PREFERENZE CANDIDATI DI LISTA

Sezione 3 - Via Municipio, 10 - Barzaniga

Lista / Candidato	Voti	% sul totale delle liste	% sui voti della lista
3 SADO PIERFRANCO	0	0.00%	0.00%
Totale preferenze di lista	0	0.00%	0.00%

Lista / Candidato	Voti	% sul totale delle liste	% sui voti della lista
 PARTITO COMUNISTA DEI LAVORATORI	3	1.42%	
1 FERRANDO MARCO	0	0.00%	0.00%
2 MANTOVANI TIZIANA	0	0.00%	0.00%
3 GRISOLIA FRANCESCO detto FRANCO	0	0.00%	0.00%
4 BERETTA MARIA LAURA	0	0.00%	0.00%
5 BAGAROLO TIZIANO	0	0.00%	0.00%
6 CERRATO GIANCARLA detta ANNA	0	0.00%	0.00%
7 BORSATO SERGIO PAOLO	0	0.00%	0.00%
8 FUMAGALLI VALENTINA	0	0.00%	0.00%
9 BOTTO ANDREA	0	0.00%	0.00%
10 LOMBARDO MARIA	0	0.00%	0.00%
11 DEBETTO DANIELE GIOVANNI	0	0.00%	0.00%
12 MOLLURA CATERINA	0	0.00%	0.00%
13 NOBILI PIERO LUIGI	0	0.00%	0.00%
14 SANGUINETI GIULIANA	0	0.00%	0.00%
15 ROSSI EDO	0	0.00%	0.00%
16 ANFOSSI FRANCESCO	0	0.00%	0.00%
Totale preferenze di lista	0	0.00%	0.00%

Lista / Candidato	Voti	% sul totale delle liste	% sui voti della lista
 LISTA MARCO PANNELLA - EMMA BONINO	0	0.00%	
1 BONINO EMMA	0	0.00%	0.00%
2 PANNELLA GIACINTO detto MARCO	0	0.00%	0.00%
3 CAPPATO MARCO	0	0.00%	0.00%
4 ROSSI ALDO LORIS	0	0.00%	0.00%
5 SCHETT WILHELMINE in WELBY detta MINA WELBY	0	0.00%	0.00%
6 VIALE SILVIO	0	0.00%	0.00%
7 FARINA MARIA ANTONIETTA in COSCIONI detta MARIA ANTONIETTA COSCIONI	0	0.00%	0.00%
8 MELLANO BRUNO	0	0.00%	0.00%
9 BIANCARDI GUIDO	0	0.00%	0.00%
10 CASIGLIANI IOLANDA	0	0.00%	0.00%
11 CIANFANELLI DEBORAH	0	0.00%	0.00%
12 CORBELLINI GILBERTO	0	0.00%	0.00%
13 DE LUCIA MICHELE	0	0.00%	0.00%

COMUNE DI ANNICCO

Consultazioni del 6 e 7 giugno 2009


Parlamento Europeo

PREFERENZE CANDIDATI DI LISTA

Sezione 3 - Via Municipio, 10 - Barzaniga

Lista / Candidato		Voti	% sul totale delle liste	% sui voti della lista
14	LITTA-MODIGNANI ALESSANDRO GIULIO EDOARDO LUIGI	0	0.00%	0.00%
15	PARACHINI MIRELLA	0	0.00%	0.00%
16	PISANO NATHALIE	0	0.00%	0.00%
17	RANA MICHELE	0	0.00%	0.00%
18	RAVELLI SERGIO PASQUALE	0	0.00%	0.00%
19	BANDINELLI ANGIOLO	0	0.00%	0.00%
Totale preferenze di lista		0	0.00%	0.00%

Lista / Candidato		Voti	% sul totale delle liste	% sui voti della lista
	UNIONE DI CENTRO	12	5.69%	
1	ALLAM MAGDI CRISTIANO	1	0.47%	8.33%
2	VOLONTÈ LUCA GIUSEPPE	0	0.00%	0.00%
3	DI SAVOIA EMANUELE FILIBERTO detto EMANUELE FILIBERTO	0	0.00%	0.00%
4	MUSSA ANTONIO FRANCESCO GIOVANNI	0	0.00%	0.00%
5	SCANDEREBECH DEODATO	0	0.00%	0.00%
6	ANGELI CELESTINA	0	0.00%	0.00%
7	ANNALORO LOREDANA	0	0.00%	0.00%
8	BALZARINI JOHN	0	0.00%	0.00%
9	CARIBONI MARCO	0	0.00%	0.00%
10	FERSINI MIRIAM	0	0.00%	0.00%
11	SALA MAURIZIO	0	0.00%	0.00%
12	FORMATO MARIA LUISA	0	0.00%	0.00%
13	LARATORE GIOVANNI CARLO	0	0.00%	0.00%
14	LESTI PATRIZIA	0	0.00%	0.00%
15	MAGLIARO MICHELINA	0	0.00%	0.00%
16	MIGNONE MARIA STELLA	0	0.00%	0.00%
17	REGGIANI EZIO MARIA	0	0.00%	0.00%
18	ROSSI MARINA	0	0.00%	0.00%
19	RIZZI ANTONIO	0	0.00%	0.00%
Totale preferenze di lista		1	0.47%	8.33%

Lista / Candidato		Voti	% sul totale delle liste	% sui voti della lista
	FORZA NUOVA	0	0.00%	
1	FIORE ROBERTO	0	0.00%	0.00%
2	SOSSI MARIO	0	0.00%	0.00%
3	SPAIRANI DANIELE	0	0.00%	0.00%
4	MAGNELLI FABIO	0	0.00%	0.00%
5	POLI ORNELLA	0	0.00%	0.00%

COMUNE DI ANNICCO

Consultazioni del 6 e 7 giugno 2009


Parlamento Europeo

PREFERENZE CANDIDATI DI LISTA

Sezione 3 - Via Municipio, 10 - Barzaniga

Lista / Candidato		Voti	% sul totale delle liste	% sui voti della lista
6	INVERARDI PAOLO	0	0.00%	0.00%
7	LOMBARDI ELENA	0	0.00%	0.00%
8	PESAPANE MARCO SALVATORE	0	0.00%	0.00%
9	CASTELLINI LUCA	0	0.00%	0.00%
10	FERRARA SALVATORE	0	0.00%	0.00%
11	SONA PAOLA	0	0.00%	0.00%
12	CASAGRANDE REMO	0	0.00%	0.00%
13	CANU DUILIO	0	0.00%	0.00%
14	TURANO MANUELA	0	0.00%	0.00%
15	RAFFAINI SARA	0	0.00%	0.00%
16	SANA SIMONA	0	0.00%	0.00%
17	TROVISO MARIO	0	0.00%	0.00%
18	TAM GIULIO	0	0.00%	0.00%
19	PILLI LUCA	0	0.00%	0.00%
Totale preferenze di lista		0	0.00%	0.00%

Lista / Candidato		Voti	% sul totale delle liste	% sui voti della lista
	RIFONDAZIONE COMUNISTA - SINISTRA EUROPEA - COMUNISTI ITALIANI	10	4.74%	
1	AGNOLETTI VITTORIO EMANUELE	0	0.00%	0.00%
2	PAGLIARINI GIOVANNI detto GIANNI	0	0.00%	0.00%
3	GAGGIO ADELAIDE CRISTINA detta HAIDI GIULIANI	0	0.00%	0.00%
4	HACK MARGHERITA	0	0.00%	0.00%
5	ARGENTINO CIRO MASSIMO	0	0.00%	0.00%
6	BORTOT ALESSANDRO	0	0.00%	0.00%
7	COLOSIO PATRIZIA	0	0.00%	0.00%
8	IORE MARINA	0	0.00%	0.00%
9	FORTUNATI OMBRETTA MARIA	0	0.00%	0.00%
10	LAVAGGI RITA	0	0.00%	0.00%
11	LONGHI ALEANDRO	0	0.00%	0.00%
12	MORICONI ENRICO	0	0.00%	0.00%
13	MULAS ANTONELLO	0	0.00%	0.00%
14	NICOLI PAOLA	0	0.00%	0.00%
15	OMAR SHEIKH ESAHAQ SUAD detta OMAR SUAD	0	0.00%	0.00%
16	PAVLOVIC DIJANA	0	0.00%	0.00%
17	PESENTI ROSANGELA	0	0.00%	0.00%
18	POLENGHI DANIELA	0	0.00%	0.00%
19	TESTA ERMANNO	0	0.00%	0.00%
Totale preferenze di lista		0	0.00%	0.00%

Lista / Candidato		Voti	% sul totale delle liste	% sui voti della lista
	DI PIETRO ITALIA DEI VALORI	10	4.74%	

COMUNE DI ANNICCO


Consultazioni del 6 e 7 giugno 2009

Parlamento Europeo

PREFERENZE CANDIDATI DI LISTA

Sezione 3 - Via Municipio, 10 - Barzaniga

Lista / Candidato		Voti	% sul totale delle liste	% sui voti della lista
1	DI PIETRO ANTONIO	0	0.00%	0.00%
2	de MAGISTRIS LUIGI	0	0.00%	0.00%
3	VATTIMO GIANTERESIO detto GIANNI	0	0.00%	0.00%
4	VULPIO CARLO	0	0.00%	0.00%
5	ZIPPONI MAURIZIO	0	0.00%	0.00%
6	ALFANO SONIA	0	0.00%	0.00%
7	BARDI GLORIA	0	0.00%	0.00%
8	BERETTA ILARIA	0	0.00%	0.00%
9	BERNACCONI MASSIMO	0	0.00%	0.00%
10	CUSATI ANIELLO	0	0.00%	0.00%
11	FARINA CORRADO GIOVANNI	0	0.00%	0.00%
12	FERRANTE LUIGI	0	0.00%	0.00%
13	FUSCO MARYLIN	0	0.00%	0.00%
14	MUTTILLO GIOVANNI ANTONIO	0	0.00%	0.00%
15	PALADINI MANUELA in BRAGOTTI	0	0.00%	0.00%
16	PIREDDA MARUSKA detta MARUSCA	0	0.00%	0.00%
17	ROCCHI EMANUELA LUCIA	0	0.00%	0.00%
18	SCHULTZE GIORGIO CARLO detto GIORGIO	0	0.00%	0.00%
19	VEZZA LORELLA	0	0.00%	0.00%
Totale preferenze di lista		0	0.00%	0.00%

Lista / Candidato		Voti	% sul totale delle liste	% sui voti della lista
	AUTONOMIE LIBERTE' DEMOCRATIE	0	0.00%	
1	LOUVIN ROBERTO	0	0.00%	0.00%
2	GARDIOL GIORGIO	0	0.00%	0.00%
3	GOTTARDI PAOLA	0	0.00%	0.00%
4	LACOURT ISABELLE MARIE FRANÇOISE	0	0.00%	0.00%
Totale preferenze di lista		0	0.00%	0.00%

Lista / Candidato		Voti	% sul totale delle liste	% sui voti della lista
	LA DESTRA - MPA - PENSIONATI - ALLEANZA DI CENTRO	2	0.95%	
1	ARRIGHI ALBERTO	0	0.00%	0.00%
2	BERTIOTTI ALESSANDRO	0	0.00%	0.00%
3	BERUTTI ROBERTO ANTONIO	0	0.00%	0.00%
4	COSTA ANGELI MARCELLO	0	0.00%	0.00%
5	DE MIO SERGIO	0	0.00%	0.00%
6	FARINA ELIANA	0	0.00%	0.00%
7	FATUZZO CARLO	0	0.00%	0.00%
8	FERRARI MASSIMILIANO detto MAX	0	0.00%	0.00%

COMUNE DI ANNICCO

Consultazioni del 6 e 7 giugno 2009


Parlamento Europeo

PREFERENZE CANDIDATI DI LISTA

Sezione 3 - Via Municipio, 10 - Barzaniga

Lista / Candidato		Voti	% sul totale delle liste	% sui voti della lista
9	GOSPODIANOVA ANTONIA	0	0.00%	0.00%
10	GRILLANTE ROSALIA	0	0.00%	0.00%
11	LONERO GIUSEPPE	0	0.00%	0.00%
12	MAMMI MASSIMILIANO	0	0.00%	0.00%
13	MANCUSO ANGELO	0	0.00%	0.00%
14	MARGHIERI ALBERTO	0	0.00%	0.00%
15	NICOLA MAURO detto MAURO	0	0.00%	0.00%
16	NUR LEILA	0	0.00%	0.00%
17	PAPAVERO FRANCESCO	0	0.00%	0.00%
18	PASCALE BRIGIDA GIUSEPPINA GIULIA	0	0.00%	0.00%
19	STORACE FRANCESCO	0	0.00%	0.00%
Totale preferenze di lista		0	0.00%	0.00%

Lista / Candidato		Voti	% sul totale delle liste	% sui voti della lista
	SINISTRA E LIBERTÀ'	3	1.42%	
1	FRASSONI MONICA	0	0.00%	0.00%
2	LOCATELLI PIA ELDA detta PIA	0	0.00%	0.00%
3	VENDOLA NICOLA detto NICHI	1	0.47%	33.33%
4	FAVA GIOVANNI GIUSEPPE CLAUDIO	0	0.00%	0.00%
5	PITZORNO BIANCA	0	0.00%	0.00%
6	STORTI ALBERTO detto BEBO	0	0.00%	0.00%
7	TROIANO SERGIO	0	0.00%	0.00%
8	BARESÌ GIANNAROSA detta GIANNA	0	0.00%	0.00%
9	CORDÌ ROCCO NATALE	0	0.00%	0.00%
10	DALAI MICHELE	0	0.00%	0.00%
11	FAVARO GIOVANNI detto GIANNI	0	0.00%	0.00%
12	GAMBARO MONICA	0	0.00%	0.00%
13	MAGNI CELESTINO detto TINO	0	0.00%	0.00%
14	NIGRO ANTONIO detto BISONTE	0	0.00%	0.00%
15	NOVELLI DIEGO	0	0.00%	0.00%
16	PENNA RENZO	0	0.00%	0.00%
17	PIRAS DORINO	0	0.00%	0.00%
18	POGNANT SIMONA	0	0.00%	0.00%
19	VELO FRANCESCO	0	0.00%	0.00%
Totale preferenze di lista		1	0.47%	33.33%

Lista / Candidato		Voti	% sul totale delle liste	% sui voti della lista
	PARTITO DEMOCRATICO	46	21.80%	
1	COFFERATI SERGIO GAETANO	1	0.47%	2.17%

COMUNE DI ANNICCO

Consultazioni del 6 e 7 giugno 2009

Parlamento Europeo

PREFERENZE CANDIDATI DI LISTA

Sezione 3 - Via Municipio, 10 - Barzaniga

Lista / Candidato		Voti	% sul totale delle liste	% sui voti della lista
2	TOIA PATRIZIA FERMA FRANCESCA	0	0.00%	0.00%
3	SUSTA GIANLUCA	0	0.00%	0.00%
4	PANZERI PIERANTONIO detto ANTONIO	0	0.00%	0.00%
5	BONANINI FRANCO	0	0.00%	0.00%
6	FERRARI FRANCESCO	0	0.00%	0.00%
7	BALZANI FRANCESCA	0	0.00%	0.00%
8	BIGNAMI GIOVANNI FABRIZIO detto NANNI	0	0.00%	0.00%
9	CENTILLO MARIA LUCIA	0	0.00%	0.00%
10	DONZEL RAIMONDO DAVIDE	0	0.00%	0.00%
11	D'IMPERIO MILENA	0	0.00%	0.00%
12	FERRERO GIORGIO	0	0.00%	0.00%
13	DI RUSCIO ANNAMARIA	0	0.00%	0.00%
14	GRAGLIA PIERO	0	0.00%	0.00%
15	PORRO DE SOMENZI CHIARA	0	0.00%	0.00%
16	PLACIDO ROBERTO	0	0.00%	0.00%
17	SIMEONE MARIA LUIGIA in FASSINO	0	0.00%	0.00%
18	STANCARI ELIDE in FIACCADORI	0	0.00%	0.00%
19	SCALFAROTTO IVAN	0	0.00%	0.00%
Totale preferenze di lista		1	0.47%	2.17%

Lista / Candidato		Voti	% sul totale delle liste	% sui voti della lista
	FIAMMA TRICOLORE	1	0.47%	
1	SALERNO ROBERTO	0	0.00%	0.00%
2	COLLI MAURIZIO	0	0.00%	0.00%
3	RABELLINO RENZO	0	0.00%	0.00%
4	LECCISI GABRIELE	0	0.00%	0.00%
5	PELLEGRINO GIAMPAOLO	0	0.00%	0.00%
6	ROMEI LONGHENA ALESSANDRO	0	0.00%	0.00%
7	BERARDI BRUNO	0	0.00%	0.00%
8	BISSACCO GIORGIO	0	0.00%	0.00%
9	TOGNOLI ALBERTO	0	0.00%	0.00%
10	BISCALDI PIETRO	0	0.00%	0.00%
11	CREA FRANCESCO	0	0.00%	0.00%
12	LI CAUSI FRANCESCO GIUSEPPE	0	0.00%	0.00%
13	SANDI GIOVANNI	0	0.00%	0.00%
14	ZOLLA ANNAMARIA	0	0.00%	0.00%
15	TAZZOLI MARCO ETTORE	0	0.00%	0.00%
16	CECCO RAFFAELE	0	0.00%	0.00%
17	SERRAGO ANTONIO	0	0.00%	0.00%
18	GARGALLO MAURIZIO	0	0.00%	0.00%
19	BOTTAZZI GIOVANNI	0	0.00%	0.00%
Totale preferenze di lista		0	0.00%	0.00%

COMUNE DI ANNICCO

Consultazioni del 6 e 7 giugno 2009


Parlamento Europeo

PREFERENZE CANDIDATI DI LISTA

Sezione 4 - Via Vittorio Veneto, 7 - Grontorto

Elettori		Votanti	
Maschi	108	Maschi	61 - 56.48%
Femmine	113	Femmine	67 - 59.29%
Totale	221	Totale	128 - 57.92%
		Totale voti delle liste	117

Lista / Candidato	Voti	% sul totale delle liste	% sui voti della lista
 LEGA NORD	42	35.90%	
1 BOSSI UMBERTO	0	0.00%	0.00%
2 SALVINI MATTEO	2	1.71%	4.76%
3 BORGHEZIO MARIO	0	0.00%	0.00%
4 ROSSI ORESTE detto TINO	0	0.00%	0.00%
5 PROVERA FIORELLO	0	0.00%	0.00%
6 SPERONI FRANCESCO ENRICO	0	0.00%	0.00%
7 VIALE SONIA	0	0.00%	0.00%
8 BENNA DINA MARIA	0	0.00%	0.00%
9 BORGARELLO PATRIZIA	0	0.00%	0.00%
10 FODERÀ GIUSEPPINA	0	0.00%	0.00%
11 FARINA FLAVIA	0	0.00%	0.00%
12 FORMENTI ANTONELLO	0	0.00%	0.00%
13 FOZZATO ENZO	0	0.00%	0.00%
14 GRITTI CAMILLA	0	0.00%	0.00%
15 LAZZATI MARINA	0	0.00%	0.00%
16 PALAORO UGO	0	0.00%	0.00%
17 PEDRETTI ROBERTO	0	0.00%	0.00%
18 POMA ELENA	0	0.00%	0.00%
19 RAVERA BRUNO LUIGI	0	0.00%	0.00%
Totale preferenze di lista	2	1.71%	4.76%

Lista / Candidato	Voti	% sul totale delle liste	% sui voti della lista
 LIBERAL DEMOCRATICI - MAIE	0	0.00%	
1 MELCHIORRE DANIELA	0	0.00%	0.00%
2 LEVI-MONTALCINI PIERA	0	0.00%	0.00%
3 DI PIETRO ERNESTO	0	0.00%	0.00%
4 CONTI ENRICO	0	0.00%	0.00%
5 GARATTI LUCIANO	0	0.00%	0.00%
6 RAIMONDI ANTONIO	0	0.00%	0.00%
7 SARA O UGO	0	0.00%	0.00%
8 BONGIOVANNI FRANCESCO	0	0.00%	0.00%
9 CALDIROLA ROBERTO	0	0.00%	0.00%

COMUNE DI ANNICCO

Consultazioni del 6 e 7 giugno 2009


Parlamento Europeo

PREFERENZE CANDIDATI DI LISTA

Sezione 4 - Via Vittorio Veneto, 7 - Grontorto

Lista / Candidato		Voti	% sul totale delle liste	% sui voti della lista
10	FRANCESCONI GIORGIO	0	0.00%	0.00%
11	MAGI ALBERTO	0	0.00%	0.00%
12	MUCCIO SOFIA BIANCA MARIA	0	0.00%	0.00%
13	PAGLIETTI CARLO	0	0.00%	0.00%
14	PALMA GIOVANNI	0	0.00%	0.00%
15	PITTMAN NORMA	0	0.00%	0.00%
16	SALVAGNI DONATELLA	0	0.00%	0.00%
17	SOLDANI CARLO SERGIO	0	0.00%	0.00%
18	VAROTTO MARIA ROSA	0	0.00%	0.00%
19	VISCONTI GIUSEPPE	0	0.00%	0.00%
Totale preferenze di lista		0	0.00%	0.00%

Lista / Candidato		Voti	% sul totale delle liste	% sui voti della lista
	IL POPOLO DELLA LIBERTA'	32	27.35%	
1	BERLUSCONI SILVIO	4	3.42%	12.50%
2	LA RUSSA IGNAZIO	1	0.85%	3.12%
3	MAURO MARIO WALTER	1	0.85%	3.12%
4	MUSCARDINI CRISTIANA	0	0.00%	0.00%
5	ALBERTINI GABRIELE	0	0.00%	0.00%
6	APREA VALENTINA	0	0.00%	0.00%
7	BERTOT FABRIZIO	0	0.00%	0.00%
8	BONSIGNORE VITO	0	0.00%	0.00%
9	CENTEMERO ELENA	0	0.00%	0.00%
10	CIPRIANI MARISTELLA	0	0.00%	0.00%
11	COMI LARA	0	0.00%	0.00%
12	DELLA VECCHIA ROBERTA	0	0.00%	0.00%
13	DE MARTINI ISABELLA detta SUSY	0	0.00%	0.00%
14	FIDANZA CARLO	0	0.00%	0.00%
15	MENARDI GIUSEPPE	0	0.00%	0.00%
16	ORSI NICOLA	0	0.00%	0.00%
17	RAVETTO LAURA	0	0.00%	0.00%
18	RONZULLI LICIA	0	0.00%	0.00%
19	ZANICCHI IVA	1	0.85%	3.12%
Totale preferenze di lista		7	5.98%	21.88%

Lista / Candidato		Voti	% sul totale delle liste	% sui voti della lista
	VALLEE D'AOSTE	0	0.00%	
1	MARGUERETTAZ AURELIO	0	0.00%	0.00%
2	BIOLLINO MARIELLA	0	0.00%	0.00%

COMUNE DI ANNICCO

Consultazioni del 6 e 7 giugno 2009

Parlamento Europeo

PREFERENZE CANDIDATI DI LISTA

Sezione 4 - Via Vittorio Veneto, 7 - Grontorto

Lista / Candidato	Voti	% sul totale delle liste	% sui voti della lista
3 SADO PIERFRANCO	0	0.00%	0.00%
Totale preferenze di lista	0	0.00%	0.00%

Lista / Candidato	Voti	% sul totale delle liste	% sui voti della lista
 PARTITO COMUNISTA DEI LAVORATORI	0	0.00%	
1 FERRANDO MARCO	0	0.00%	0.00%
2 MANTOVANI TIZIANA	0	0.00%	0.00%
3 GRISOLIA FRANCESCO detto FRANCO	0	0.00%	0.00%
4 BERETTA MARIA LAURA	0	0.00%	0.00%
5 BAGAROLO TIZIANO	0	0.00%	0.00%
6 CERRATO GIANCARLA detta ANNA	0	0.00%	0.00%
7 BORSATO SERGIO PAOLO	0	0.00%	0.00%
8 FUMAGALLI VALENTINA	0	0.00%	0.00%
9 BOTTO ANDREA	0	0.00%	0.00%
10 LOMBARDO MARIA	0	0.00%	0.00%
11 DEBETTO DANIELE GIOVANNI	0	0.00%	0.00%
12 MOLLURA CATERINA	0	0.00%	0.00%
13 NOBILI PIERO LUIGI	0	0.00%	0.00%
14 SANGUINETI GIULIANA	0	0.00%	0.00%
15 ROSSI EDO	0	0.00%	0.00%
16 ANFOSSI FRANCESCO	0	0.00%	0.00%
Totale preferenze di lista	0	0.00%	0.00%

Lista / Candidato	Voti	% sul totale delle liste	% sui voti della lista
 LISTA MARCO PANNELLA - EMMA BONINO	1	0.85%	
1 BONINO EMMA	0	0.00%	0.00%
2 PANNELLA GIACINTO detto MARCO	0	0.00%	0.00%
3 CAPPATO MARCO	0	0.00%	0.00%
4 ROSSI ALDO LORIS	0	0.00%	0.00%
5 SCHETT WILHELMINE in WELBY detta MINA WELBY	0	0.00%	0.00%
6 VIALE SILVIO	0	0.00%	0.00%
7 FARINA MARIA ANTONIETTA in COSCIONI detta MARIA ANTONIETTA COSCIONI	0	0.00%	0.00%
8 MELLANO BRUNO	0	0.00%	0.00%
9 BIANCARDI GUIDO	0	0.00%	0.00%
10 CASIGLIANI IOLANDA	0	0.00%	0.00%
11 CIANFANELLI DEBORAH	0	0.00%	0.00%
12 CORBELLINI GILBERTO	0	0.00%	0.00%
13 DE LUCIA MICHELE	0	0.00%	0.00%

COMUNE DI ANNICCO

Consultazioni del 6 e 7 giugno 2009


Parlamento Europeo

PREFERENZE CANDIDATI DI LISTA

Sezione 4 - Via Vittorio Veneto, 7 - Grontorto

Lista / Candidato		Voti	% sul totale delle liste	% sui voti della lista
14	LITTA-MODIGNANI ALESSANDRO GIULIO EDOARDO LUIGI	0	0.00%	0.00%
15	PARACHINI MIRELLA	0	0.00%	0.00%
16	PISANO NATHALIE	0	0.00%	0.00%
17	RANA MICHELE	0	0.00%	0.00%
18	RAVELLI SERGIO PASQUALE	0	0.00%	0.00%
19	BANDINELLI ANGIOLO	0	0.00%	0.00%
Totale preferenze di lista		0	0.00%	0.00%

Lista / Candidato		Voti	% sul totale delle liste	% sui voti della lista
	UNIONE DI CENTRO	7	5.98%	
1	ALLAM MAGDI CRISTIANO	0	0.00%	0.00%
2	VOLONTÈ LUCA GIUSEPPE	0	0.00%	0.00%
3	DI SAVOIA EMANUELE FILIBERTO detto EMANUELE FILIBERTO	0	0.00%	0.00%
4	MUSSA ANTONIO FRANCESCO GIOVANNI	0	0.00%	0.00%
5	SCANDEREBECH DEODATO	0	0.00%	0.00%
6	ANGELI CELESTINA	0	0.00%	0.00%
7	ANNALORO LOREDANA	0	0.00%	0.00%
8	BALZARINI JOHN	0	0.00%	0.00%
9	CARIBONI MARCO	0	0.00%	0.00%
10	FERSINI MIRIAM	0	0.00%	0.00%
11	SALA MAURIZIO	0	0.00%	0.00%
12	FORMATO MARIA LUISA	0	0.00%	0.00%
13	LARATORE GIOVANNI CARLO	0	0.00%	0.00%
14	LESTI PATRIZIA	0	0.00%	0.00%
15	MAGLIARO MICHELINA	0	0.00%	0.00%
16	MIGNONE MARIA STELLA	0	0.00%	0.00%
17	REGGIANI EZIO MARIA	0	0.00%	0.00%
18	ROSSI MARINA	0	0.00%	0.00%
19	RIZZI ANTONIO	0	0.00%	0.00%
Totale preferenze di lista		0	0.00%	0.00%

Lista / Candidato		Voti	% sul totale delle liste	% sui voti della lista
	FORZA NUOVA	1	0.85%	
1	FIORE ROBERTO	0	0.00%	0.00%
2	SOSSI MARIO	0	0.00%	0.00%
3	SPAIRANI DANIELE	0	0.00%	0.00%
4	MAGNELLI FABIO	0	0.00%	0.00%
5	POLI ORNELLA	0	0.00%	0.00%

COMUNE DI ANNICCO

Consultazioni del 6 e 7 giugno 2009


Parlamento Europeo

PREFERENZE CANDIDATI DI LISTA

Sezione 4 - Via Vittorio Veneto, 7 - Grontorto

Lista / Candidato		Voti	% sul totale delle liste	% sui voti della lista
6	INVERARDI PAOLO	0	0.00%	0.00%
7	LOMBARDI ELENA	0	0.00%	0.00%
8	PESAPANE MARCO SALVATORE	0	0.00%	0.00%
9	CASTELLINI LUCA	0	0.00%	0.00%
10	FERRARA SALVATORE	0	0.00%	0.00%
11	SONA PAOLA	0	0.00%	0.00%
12	CASAGRANDE REMO	0	0.00%	0.00%
13	CANU DUILIO	0	0.00%	0.00%
14	TURANO MANUELA	0	0.00%	0.00%
15	RAFFAINI SARA	0	0.00%	0.00%
16	SANA SIMONA	0	0.00%	0.00%
17	TROVISO MARIO	0	0.00%	0.00%
18	TAM GIULIO	0	0.00%	0.00%
19	PILLI LUCA	0	0.00%	0.00%
Totale preferenze di lista		0	0.00%	0.00%

Lista / Candidato		Voti	% sul totale delle liste	% sui voti della lista
	RIFONDAZIONE COMUNISTA - SINISTRA EUROPEA - COMUNISTI ITALIANI	3	2.56%	
1	AGNOLETTO VITTORIO EMANUELE	0	0.00%	0.00%
2	PAGLIARINI GIOVANNI detto GIANNI	0	0.00%	0.00%
3	GAGGIO ADELAIDE CRISTINA detta HAIDI GIULIANI	0	0.00%	0.00%
4	HACK MARGHERITA	0	0.00%	0.00%
5	ARGENTINO CIRO MASSIMO	0	0.00%	0.00%
6	BORTOT ALESSANDRO	0	0.00%	0.00%
7	COLOSIO PATRIZIA	0	0.00%	0.00%
8	IORE MARINA	0	0.00%	0.00%
9	FORTUNATI OMBRETTA MARIA	0	0.00%	0.00%
10	LAVAGGI RITA	0	0.00%	0.00%
11	LONGHI ALEANDRO	0	0.00%	0.00%
12	MORICONI ENRICO	0	0.00%	0.00%
13	MULAS ANTONELLO	0	0.00%	0.00%
14	NICOLI PAOLA	0	0.00%	0.00%
15	OMAR SHEIKH ESAHAQ SUAD detta OMAR SUAD	0	0.00%	0.00%
16	PAVLOVIC DIJANA	0	0.00%	0.00%
17	PESENTI ROSANGELA	0	0.00%	0.00%
18	POLENGHI DANIELA	0	0.00%	0.00%
19	TESTA ERMANNO	0	0.00%	0.00%
Totale preferenze di lista		0	0.00%	0.00%

Lista / Candidato		Voti	% sul totale delle liste	% sui voti della lista
	DI PIETRO ITALIA DEI VALORI	4	3.42%	

COMUNE DI ANNICCO


Consultazioni del 6 e 7 giugno 2009

Parlamento Europeo

PREFERENZE CANDIDATI DI LISTA

Sezione 4 - Via Vittorio Veneto, 7 - Grontorto

Lista / Candidato		Voti	% sul totale delle liste	% sui voti della lista
1	DI PIETRO ANTONIO	1	0.85%	25.00%
2	de MAGISTRIS LUIGI	0	0.00%	0.00%
3	VATTIMO GIANTERESIO detto GIANNI	0	0.00%	0.00%
4	VULPIO CARLO	0	0.00%	0.00%
5	ZIPPONI MAURIZIO	0	0.00%	0.00%
6	ALFANO SONIA	0	0.00%	0.00%
7	BARDI GLORIA	0	0.00%	0.00%
8	BERETTA ILARIA	0	0.00%	0.00%
9	BERNACCONI MASSIMO	0	0.00%	0.00%
10	CUSATI ANIELLO	0	0.00%	0.00%
11	FARINA CORRADO GIOVANNI	0	0.00%	0.00%
12	FERRANTE LUIGI	0	0.00%	0.00%
13	FUSCO MARYLIN	0	0.00%	0.00%
14	MUTTILLO GIOVANNI ANTONIO	0	0.00%	0.00%
15	PALADINI MANUELA in BRAGOTTI	0	0.00%	0.00%
16	PIREDDA MARUSKA detta MARUSCA	0	0.00%	0.00%
17	ROCCHI EMANUELA LUCIA	0	0.00%	0.00%
18	SCHULTZE GIORGIO CARLO detto GIORGIO	0	0.00%	0.00%
19	VEZZA LORELLA	0	0.00%	0.00%
Totale preferenze di lista		1	0.85%	25.00%

Lista / Candidato		Voti	% sul totale delle liste	% sui voti della lista
	AUTONOMIE LIBERTE' DEMOCRATIE	0	0.00%	
1	LOUVIN ROBERTO	0	0.00%	0.00%
2	GARDIOL GIORGIO	0	0.00%	0.00%
3	GOTTARDI PAOLA	0	0.00%	0.00%
4	LACOURT ISABELLE MARIE FRANÇOISE	0	0.00%	0.00%
Totale preferenze di lista		0	0.00%	0.00%

Lista / Candidato		Voti	% sul totale delle liste	% sui voti della lista
	LA DESTRA - MPA - PENSIONATI - ALLEANZA DI CENTRO	5	4.27%	
1	ARRIGHI ALBERTO	0	0.00%	0.00%
2	BERTIOTTI ALESSANDRO	0	0.00%	0.00%
3	BERUTTI ROBERTO ANTONIO	0	0.00%	0.00%
4	COSTA ANGELI MARCELLO	0	0.00%	0.00%
5	DE MIO SERGIO	0	0.00%	0.00%
6	FARINA ELIANA	0	0.00%	0.00%
7	FATUZZO CARLO	0	0.00%	0.00%
8	FERRARI MASSIMILIANO detto MAX	0	0.00%	0.00%

COMUNE DI ANNICCO

Consultazioni del 6 e 7 giugno 2009


Parlamento Europeo

PREFERENZE CANDIDATI DI LISTA

Sezione 4 - Via Vittorio Veneto, 7 - Grontorto

Lista / Candidato		Voti	% sul totale delle liste	% sui voti della lista
9	GOSPODIANOVA ANTONIA	0	0.00%	0.00%
10	GRILLANTE ROSALIA	0	0.00%	0.00%
11	LONERO GIUSEPPE	0	0.00%	0.00%
12	MAMMI MASSIMILIANO	0	0.00%	0.00%
13	MANCUSO ANGELO	0	0.00%	0.00%
14	MARGHIERI ALBERTO	0	0.00%	0.00%
15	NICOLA MAURO detto MAURO	0	0.00%	0.00%
16	NUR LEILA	0	0.00%	0.00%
17	PAPAVERO FRANCESCO	0	0.00%	0.00%
18	PASCALE BRIGIDA GIUSEPPINA GIULIA	0	0.00%	0.00%
19	STORACE FRANCESCO	0	0.00%	0.00%
Totale preferenze di lista		0	0.00%	0.00%

Lista / Candidato		Voti	% sul totale delle liste	% sui voti della lista
	SINISTRA E LIBERTÀ'	3	2.56%	
1	FRASSONI MONICA	0	0.00%	0.00%
2	LOCATELLI PIA ELDA detta PIA	0	0.00%	0.00%
3	VENDOLA NICOLA detto NICHI	0	0.00%	0.00%
4	FAVA GIOVANNI GIUSEPPE CLAUDIO	0	0.00%	0.00%
5	PITZORNO BIANCA	0	0.00%	0.00%
6	STORTI ALBERTO detto BEBO	0	0.00%	0.00%
7	TROIANO SERGIO	0	0.00%	0.00%
8	BARESÌ GIANNAROSA detta GIANNA	0	0.00%	0.00%
9	CORDÌ ROCCO NATALE	0	0.00%	0.00%
10	DALAI MICHELE	0	0.00%	0.00%
11	FAVARO GIOVANNI detto GIANNI	0	0.00%	0.00%
12	GAMBARO MONICA	0	0.00%	0.00%
13	MAGNI CELESTINO detto TINO	0	0.00%	0.00%
14	NIGRO ANTONIO detto BISONTE	0	0.00%	0.00%
15	NOVELLI DIEGO	0	0.00%	0.00%
16	PENNA RENZO	0	0.00%	0.00%
17	PIRAS DORINO	0	0.00%	0.00%
18	POGNANT SIMONA	0	0.00%	0.00%
19	VELO FRANCESCO	0	0.00%	0.00%
Totale preferenze di lista		0	0.00%	0.00%

Lista / Candidato		Voti	% sul totale delle liste	% sui voti della lista
	PARTITO DEMOCRATICO	18	15.38%	
1	COFFERATI SERGIO GAETANO	0	0.00%	0.00%

COMUNE DI ANNICCO

Consultazioni del 6 e 7 giugno 2009

Parlamento Europeo

PREFERENZE CANDIDATI DI LISTA

Sezione 4 - Via Vittorio Veneto, 7 - Grontorto

Lista / Candidato		Voti	% sul totale delle liste	% sui voti della lista
2	TOIA PATRIZIA FERMA FRANCESCA	0	0.00%	0.00%
3	SUSTA GIANLUCA	0	0.00%	0.00%
4	PANZERI PIERANTONIO detto ANTONIO	0	0.00%	0.00%
5	BONANINI FRANCO	0	0.00%	0.00%
6	FERRARI FRANCESCO	0	0.00%	0.00%
7	BALZANI FRANCESCA	0	0.00%	0.00%
8	BIGNAMI GIOVANNI FABRIZIO detto NANNI	0	0.00%	0.00%
9	CENTILLO MARIA LUCIA	0	0.00%	0.00%
10	DONZEL RAIMONDO DAVIDE	0	0.00%	0.00%
11	D'IMPERIO MILENA	0	0.00%	0.00%
12	FERRERO GIORGIO	0	0.00%	0.00%
13	DI RUSCIO ANNAMARIA	0	0.00%	0.00%
14	GRAGLIA PIERO	0	0.00%	0.00%
15	PORRO DE SOMENZI CHIARA	0	0.00%	0.00%
16	PLACIDO ROBERTO	0	0.00%	0.00%
17	SIMEONE MARIA LUIGIA in FASSINO	0	0.00%	0.00%
18	STANCARI ELIDE in FIACCADORI	0	0.00%	0.00%
19	SCALFAROTTO IVAN	0	0.00%	0.00%
Totale preferenze di lista		0	0.00%	0.00%

Lista / Candidato		Voti	% sul totale delle liste	% sui voti della lista
	FIAMMA TRICOLORE	1	0.85%	
1	SALERNO ROBERTO	0	0.00%	0.00%
2	COLLI MAURIZIO	0	0.00%	0.00%
3	RABELLINO RENZO	0	0.00%	0.00%
4	LECCISI GABRIELE	0	0.00%	0.00%
5	PELLEGRINO GIAMPAOLO	0	0.00%	0.00%
6	ROMEI LONGHENA ALESSANDRO	0	0.00%	0.00%
7	BERARDI BRUNO	0	0.00%	0.00%
8	BISSACCO GIORGIO	0	0.00%	0.00%
9	TOGNOLI ALBERTO	0	0.00%	0.00%
10	BISCALDI PIETRO	0	0.00%	0.00%
11	CREA FRANCESCO	0	0.00%	0.00%
12	LI CAUSI FRANCESCO GIUSEPPE	0	0.00%	0.00%
13	SANDI GIOVANNI	0	0.00%	0.00%
14	ZOLLA ANNAMARIA	0	0.00%	0.00%
15	TAZZOLI MARCO ETTORE	0	0.00%	0.00%
16	CECCO RAFFAELE	0	0.00%	0.00%
17	SERRAGO ANTONIO	0	0.00%	0.00%
18	GARGALLO MAURIZIO	0	0.00%	0.00%
19	BOTTAZZI GIOVANNI	0	0.00%	0.00%
Totale preferenze di lista		0	0.00%	0.00%