

# COMUNE DI ANNICCO


Consultazioni del 24 e 25 febbraio 2013


## Amministrative Regionali


### PREFERENZE CANDIDATI DI LISTA


#### Sezioni 4 su 4

Elettori		Votanti	
Maschi	846	Maschi	647 - 76.48%
Femmine	912	Femmine	652 - 71.49%
<b>Totale</b>	<b>1758</b>	<b>Totale</b>	<b>1299 - 73.89%</b>
<b>Totale voti delle liste</b>		<b>1195</b>	

Lista / Candidato	Voti	% sul totale delle liste	% sui voti della lista
 <b>MOVIMENTO 5 STELLE</b>	<b>190</b>	<b>15.90%</b>	
1 DELLA NOCE Matteo	1	0.08%	0.53%
2 SARI Anna	0	0.00%	0.00%
3 CROTTI Paride	1	0.08%	0.53%
<b>Totale preferenze di lista</b>	<b>2</b>	<b>0.17%</b>	<b>1.05%</b>

Lista / Candidato	Voti	% sul totale delle liste	% sui voti della lista
 <b>PARTITO DEMOCRATICO</b>	<b>342</b>	<b>28.62%</b>	
1 RUGGERI Maura	8	0.67%	2.34%
2 ALLONI Agostino	3	0.25%	0.88%
3 CAVAZZINI Ivana	3	0.25%	0.88%
<b>Totale preferenze di lista</b>	<b>14</b>	<b>1.17%</b>	<b>4.09%</b>

Lista / Candidato	Voti	% sul totale delle liste	% sui voti della lista
 <b>SINISTRA ECOLOGIA LIBERTA'</b>	<b>17</b>	<b>1.42%</b>	
1 CUCCIA Giovanni	0	0.00%	0.00%
2 FERRARI Eleonora	0	0.00%	0.00%
3 GALMOZZI Attilio	1	0.08%	5.88%
<b>Totale preferenze di lista</b>	<b>1</b>	<b>0.08%</b>	<b>5.88%</b>

Lista / Candidato	Voti	% sul totale delle liste	% sui voti della lista
 <b>ITALIA DEI VALORI</b>	<b>5</b>	<b>0.42%</b>	
1 SCHIFANO Giancarlo	0	0.00%	0.00%
2 PRISCO Annalisa in MANFREDONIA	0	0.00%	0.00%
3 FORTE Cesare	0	0.00%	0.00%
<b>Totale preferenze di lista</b>	<b>0</b>	<b>0.00%</b>	<b>0.00%</b>


# COMUNE DI ANNICCO


Consultazioni del 24 e 25 febbraio 2013


## Amministrative Regionali


### PREFERENZE CANDIDATI DI LISTA


#### Sezioni 4 su 4

Lista / Candidato	Voti	% sul totale delle liste	% sui voti della lista
 <b>ETICO A SINISTRA</b>	<b>7</b>	<b>0.59%</b>	
1   BETTENZOLI Pier Giuseppe	0	0.00%	0.00%
2   BERARDI Francesca	0	0.00%	0.00%
3   DUSI Giampaolo	0	0.00%	0.00%
<b>Totale preferenze di lista</b>	<b>0</b>	<b>0.00%</b>	<b>0.00%</b>

Lista / Candidato	Voti	% sul totale delle liste	% sui voti della lista
 <b>PATTO CIVICO</b>	<b>52</b>	<b>4.35%</b>	
1   MUGABO UWIHANGANYE Jean Claude	0	0.00%	0.00%
2   BANDINI Paola	0	0.00%	0.00%
3   GAGGIA Michelangelo	0	0.00%	0.00%
<b>Totale preferenze di lista</b>	<b>0</b>	<b>0.00%</b>	<b>0.00%</b>

Lista / Candidato	Voti	% sul totale delle liste	% sui voti della lista
 <b>CENTRO POPOLARE LOMBARDO</b>	<b>15</b>	<b>1.26%</b>	
1   TORCHIO Giuseppe	6	0.50%	40.00%
2   MILESI Clara Rita detta Clarita	0	0.00%	0.00%
3   GRAMIGNOLI Matteo	0	0.00%	0.00%
<b>Totale preferenze di lista</b>	<b>6</b>	<b>0.50%</b>	<b>40.00%</b>

Lista / Candidato	Voti	% sul totale delle liste	% sui voti della lista
 <b>PARTITO SOCIALISTA ITALIANO</b>	<b>0</b>	<b>0.00%</b>	
1   ROSSINI Clara	0	0.00%	0.00%
2   RAVIZZA Lorenzo	0	0.00%	0.00%
3   SOZZI Tiziana Ida	0	0.00%	0.00%
<b>Totale preferenze di lista</b>	<b>0</b>	<b>0.00%</b>	<b>0.00%</b>

Lista / Candidato	Voti	% sul totale delle liste	% sui voti della lista
 <b>MARONI PRESIDENTE</b>	<b>103</b>	<b>8.62%</b>	
1   MUSSETOLA Giuseppina	0	0.00%	0.00%
2   STASI Alberto	0	0.00%	0.00%
3   VILLA Sara	0	0.00%	0.00%
<b>Totale preferenze di lista</b>	<b>0</b>	<b>0.00%</b>	<b>0.00%</b>


# COMUNE DI ANNICCO


Consultazioni del 24 e 25 febbraio 2013


## Amministrative Regionali


### PREFERENZE CANDIDATI DI LISTA


#### Sezioni 4 su 4

Lista / Candidato	Voti	% sul totale delle liste	% sui voti della lista
 <b>TREMONTI 3L</b>	<b>6</b>	<b>0.50%</b>	
1 FABEMOLI Giuseppe	0	0.00%	0.00%
2 GIOVANNETTI Edda	0	0.00%	0.00%
3 ZILIOLI Paolo	0	0.00%	0.00%
<b>Totale preferenze di lista</b>	<b>0</b>	<b>0.00%</b>	<b>0.00%</b>

Lista / Candidato	Voti	% sul totale delle liste	% sui voti della lista
 <b>LEGA NORD</b>	<b>167</b>	<b>13.97%</b>	
1 BOSSI Bernadetta Elisabetta	0	0.00%	0.00%
2 LENA Federico	21	1.76%	12.57%
3 SIMONETTA Maria Antonella	0	0.00%	0.00%
<b>Totale preferenze di lista</b>	<b>21</b>	<b>1.76%</b>	<b>12.57%</b>

Lista / Candidato	Voti	% sul totale delle liste	% sui voti della lista
 <b>IL POPOLO DELLA LIBERTÀ'</b>	<b>217</b>	<b>18.16%</b>	
1 JOTTA Giacomo	11	0.92%	5.07%
2 LISSANDRELLO Silvana	0	0.00%	0.00%
3 MALVEZZI Salvatore Carlo	5	0.42%	2.30%
<b>Totale preferenze di lista</b>	<b>16</b>	<b>1.34%</b>	<b>7.37%</b>

Lista / Candidato	Voti	% sul totale delle liste	% sui voti della lista
 <b>PENSIONATI</b>	<b>17</b>	<b>1.42%</b>	
1 BOLDRINI Giacinto	0	0.00%	0.00%
2 CAUZZI Donatella	0	0.00%	0.00%
3 BRUNO Giuseppe	0	0.00%	0.00%
<b>Totale preferenze di lista</b>	<b>0</b>	<b>0.00%</b>	<b>0.00%</b>

Lista / Candidato	Voti	% sul totale delle liste	% sui voti della lista
 <b>FRATELLI D'ITALIA</b>	<b>15</b>	<b>1.26%</b>	
1 FOGGETTI Stefano	1	0.08%	6.67%
2 BOTTI Giuliana	0	0.00%	0.00%
3 FOPPA VICENZINI Davide	0	0.00%	0.00%
<b>Totale preferenze di lista</b>	<b>1</b>	<b>0.08%</b>	<b>6.67%</b>


# COMUNE DI ANNICCO


Consultazioni del 24 e 25 febbraio 2013


## Amministrative Regionali


### PREFERENZE CANDIDATI DI LISTA

#### Sezioni 4 su 4

Lista / Candidato	Voti	% sul totale delle liste	% sui voti della lista
 <b>ALLEANZA ECOLOGICA</b>	<b>2</b>	<b>0.17%</b>	
1 FERRARI Carlotta	0	0.00%	0.00%
2 BONFANTI Rinaldo	0	0.00%	0.00%
3 LEONI Lionella	0	0.00%	0.00%
<b>Totale preferenze di lista</b>	<b>0</b>	<b>0.00%</b>	<b>0.00%</b>

Lista / Candidato	Voti	% sul totale delle liste	% sui voti della lista
 <b>UNIONE DI CENTRO</b>	<b>13</b>	<b>1.09%</b>	
1 SERVENTI Emilio	0	0.00%	0.00%
2 FONTANELLA Marta	0	0.00%	0.00%
3 MANTOVANI Marco	0	0.00%	0.00%
<b>Totale preferenze di lista</b>	<b>0</b>	<b>0.00%</b>	<b>0.00%</b>

Lista / Candidato	Voti	% sul totale delle liste	% sui voti della lista
 <b>LOMBARDIA CIVICA</b>	<b>13</b>	<b>1.09%</b>	
1 VITALI Roberto Carlo	0	0.00%	0.00%
2 GALLI Fausta Camilla	0	0.00%	0.00%
3 PETTINARI Gianluca	0	0.00%	0.00%
<b>Totale preferenze di lista</b>	<b>0</b>	<b>0.00%</b>	<b>0.00%</b>

Lista / Candidato	Voti	% sul totale delle liste	% sui voti della lista
 <b>FARE PER FERMARE IL DECLINO</b>	<b>14</b>	<b>1.17%</b>	
1 BINI Simone	0	0.00%	0.00%
2 SOMMARIVA Letizia	0	0.00%	0.00%
3 ROSSI Alessandro	0	0.00%	0.00%
<b>Totale preferenze di lista</b>	<b>0</b>	<b>0.00%</b>	<b>0.00%</b>

# COMUNE DI ANNICCO


Consultazioni del 24 e 25 febbraio 2013


## Amministrative Regionali


### PREFERENZE CANDIDATI DI LISTA


#### Sezione 1 - Piazza G. Garibaldi, 6 - capoluogo

Elettori		Votanti	
Maschi	305	Maschi	249 - 81.64%
Femmine	324	Femmine	235 - 72.53%
<b>Totale</b>	<b>629</b>	<b>Totale</b>	<b>484 - 76.95%</b>
<b>Totale voti delle liste</b>		<b>449</b>	

Lista / Candidato	Voti	% sul totale delle liste	% sui voti della lista
 <b>MOVIMENTO 5 STELLE</b>	<b>70</b>	<b>15.59%</b>	
1 DELLA NOCE Matteo	0	0.00%	0.00%
2 SARI Anna	0	0.00%	0.00%
3 CROTTI Paride	0	0.00%	0.00%
<b>Totale preferenze di lista</b>	<b>0</b>	<b>0.00%</b>	<b>0.00%</b>

Lista / Candidato	Voti	% sul totale delle liste	% sui voti della lista
 <b>PARTITO DEMOCRATICO</b>	<b>133</b>	<b>29.62%</b>	
1 RUGGERI Maura	2	0.45%	1.50%
2 ALLONI Agostino	0	0.00%	0.00%
3 CAVAZZINI Ivana	2	0.45%	1.50%
<b>Totale preferenze di lista</b>	<b>4</b>	<b>0.89%</b>	<b>3.01%</b>

Lista / Candidato	Voti	% sul totale delle liste	% sui voti della lista
 <b>SINISTRA ECOLOGIA LIBERTÀ'</b>	<b>11</b>	<b>2.45%</b>	
1 CUCCIA Giovanni	0	0.00%	0.00%
2 FERRARI Eleonora	0	0.00%	0.00%
3 GALMOZZI Attilio	0	0.00%	0.00%
<b>Totale preferenze di lista</b>	<b>0</b>	<b>0.00%</b>	<b>0.00%</b>

Lista / Candidato	Voti	% sul totale delle liste	% sui voti della lista
 <b>ITALIA DEI VALORI</b>	<b>2</b>	<b>0.45%</b>	
1 SCHIFANO Giancarlo	0	0.00%	0.00%
2 PRISCO Annalisa in MANFREDONIA	0	0.00%	0.00%
3 FORTE Cesare	0	0.00%	0.00%
<b>Totale preferenze di lista</b>	<b>0</b>	<b>0.00%</b>	<b>0.00%</b>


# COMUNE DI ANNICCO


Consultazioni del 24 e 25 febbraio 2013


## Amministrative Regionali


### PREFERENZE CANDIDATI DI LISTA


#### Sezione 1 - Piazza G. Garibaldi, 6 - capoluogo

Lista / Candidato	Voti	% sul totale delle liste	% sui voti della lista
 <b>ETICO A SINISTRA</b>	<b>3</b>	<b>0.67%</b>	
1 BETTENZOLI Pier Giuseppe	0	0.00%	0.00%
2 BERARDI Francesca	0	0.00%	0.00%
3 DUSI Giampaolo	0	0.00%	0.00%
<b>Totale preferenze di lista</b>	<b>0</b>	<b>0.00%</b>	<b>0.00%</b>

Lista / Candidato	Voti	% sul totale delle liste	% sui voti della lista
 <b>PATTO CIVICO</b>	<b>16</b>	<b>3.56%</b>	
1 MUGABO UWIHANGANYE Jean Claude	0	0.00%	0.00%
2 BANDINI Paola	0	0.00%	0.00%
3 GAGGIA Michelangelo	0	0.00%	0.00%
<b>Totale preferenze di lista</b>	<b>0</b>	<b>0.00%</b>	<b>0.00%</b>

Lista / Candidato	Voti	% sul totale delle liste	% sui voti della lista
 <b>CENTRO POPOLARE LOMBARDO</b>	<b>6</b>	<b>1.34%</b>	
1 TORCHIO Giuseppe	3	0.67%	50.00%
2 MILESI Clara Rita detta Clarita	0	0.00%	0.00%
3 GRAMIGNOLI Matteo	0	0.00%	0.00%
<b>Totale preferenze di lista</b>	<b>3</b>	<b>0.67%</b>	<b>50.00%</b>

Lista / Candidato	Voti	% sul totale delle liste	% sui voti della lista
 <b>PARTITO SOCIALISTA ITALIANO</b>	<b>0</b>	<b>0.00%</b>	
1 ROSSINI Clara	0	0.00%	0.00%
2 RAVIZZA Lorenzo	0	0.00%	0.00%
3 SOZZI Tiziana Ida	0	0.00%	0.00%
<b>Totale preferenze di lista</b>	<b>0</b>	<b>0.00%</b>	<b>0.00%</b>

Lista / Candidato	Voti	% sul totale delle liste	% sui voti della lista
 <b>MARONI PRESIDENTE</b>	<b>45</b>	<b>10.02%</b>	
1 MUSSETOLA Giuseppina	0	0.00%	0.00%
2 STASI Alberto	0	0.00%	0.00%
3 VILLA Sara	0	0.00%	0.00%
<b>Totale preferenze di lista</b>	<b>0</b>	<b>0.00%</b>	<b>0.00%</b>


# COMUNE DI ANNICCO


Consultazioni del 24 e 25 febbraio 2013


## Amministrative Regionali


### PREFERENZE CANDIDATI DI LISTA


#### Sezione 1 - Piazza G. Garibaldi, 6 - capoluogo

Lista / Candidato	Voti	% sul totale delle liste	% sui voti della lista
 <b>TREMONTI 3L</b>	<b>2</b>	<b>0.45%</b>	
1 FABEMOLI Giuseppe	0	0.00%	0.00%
2 GIOVANNETTI Edda	0	0.00%	0.00%
3 ZILIOLI Paolo	0	0.00%	0.00%
<b>Totale preferenze di lista</b>	<b>0</b>	<b>0.00%</b>	<b>0.00%</b>

Lista / Candidato	Voti	% sul totale delle liste	% sui voti della lista
 <b>LEGA NORD</b>	<b>67</b>	<b>14.92%</b>	
1 BOSSI Bernadetta Elisabetta	0	0.00%	0.00%
2 LENA Federico	6	1.34%	8.96%
3 SIMONETTA Maria Antonella	0	0.00%	0.00%
<b>Totale preferenze di lista</b>	<b>6</b>	<b>1.34%</b>	<b>8.96%</b>

Lista / Candidato	Voti	% sul totale delle liste	% sui voti della lista
 <b>IL POPOLO DELLA LIBERTA'</b>	<b>69</b>	<b>15.37%</b>	
1 JOTTA Giacomo	10	2.23%	14.49%
2 LISSANDRELLO Silvana	0	0.00%	0.00%
3 MALVEZZI Salvatore Carlo	0	0.00%	0.00%
<b>Totale preferenze di lista</b>	<b>10</b>	<b>2.23%</b>	<b>14.49%</b>

Lista / Candidato	Voti	% sul totale delle liste	% sui voti della lista
 <b>PENSIONATI</b>	<b>7</b>	<b>1.56%</b>	
1 BOLDRINI Giacinto	0	0.00%	0.00%
2 CAUZZI Donatella	0	0.00%	0.00%
3 BRUNO Giuseppe	0	0.00%	0.00%
<b>Totale preferenze di lista</b>	<b>0</b>	<b>0.00%</b>	<b>0.00%</b>

Lista / Candidato	Voti	% sul totale delle liste	% sui voti della lista
 <b>FRATELLI D'ITALIA</b>	<b>8</b>	<b>1.78%</b>	
1 FOGGETTI Stefano	0	0.00%	0.00%
2 BOTTI Giuliana	0	0.00%	0.00%
3 FOPPA VICENZINI Davide	0	0.00%	0.00%
<b>Totale preferenze di lista</b>	<b>0</b>	<b>0.00%</b>	<b>0.00%</b>


# COMUNE DI ANNICCO


Consultazioni del 24 e 25 febbraio 2013


## Amministrative Regionali


### PREFERENZE CANDIDATI DI LISTA

#### Sezione 1 - Piazza G. Garibaldi, 6 - capoluogo

Lista / Candidato	Voti	% sul totale delle liste	% sui voti della lista
 <b>ALLEANZA ECOLOGICA</b>	<b>0</b>	<b>0.00%</b>	
1   FERRARI Carlotta	0	0.00%	0.00%
2   BONFANTI Rinaldo	0	0.00%	0.00%
3   LEONI Lionella	0	0.00%	0.00%
<b>Totale preferenze di lista</b>	<b>0</b>	<b>0.00%</b>	<b>0.00%</b>

Lista / Candidato	Voti	% sul totale delle liste	% sui voti della lista
 <b>UNIONE DI CENTRO</b>	<b>5</b>	<b>1.11%</b>	
1   SERVENTI Emilio	0	0.00%	0.00%
2   FONTANELLA Marta	0	0.00%	0.00%
3   MANTOVANI Marco	0	0.00%	0.00%
<b>Totale preferenze di lista</b>	<b>0</b>	<b>0.00%</b>	<b>0.00%</b>

Lista / Candidato	Voti	% sul totale delle liste	% sui voti della lista
 <b>LOMBARDIA CIVICA</b>	<b>4</b>	<b>0.89%</b>	
1   VITALI Roberto Carlo	0	0.00%	0.00%
2   GALLI Fausta Camilla	0	0.00%	0.00%
3   PETTINARI Gianluca	0	0.00%	0.00%
<b>Totale preferenze di lista</b>	<b>0</b>	<b>0.00%</b>	<b>0.00%</b>

Lista / Candidato	Voti	% sul totale delle liste	% sui voti della lista
 <b>FARE PER FERMARE IL DECLINO</b>	<b>1</b>	<b>0.22%</b>	
1   BINI Simone	0	0.00%	0.00%
2   SOMMARIVA Letizia	0	0.00%	0.00%
3   ROSSI Alessandro	0	0.00%	0.00%
<b>Totale preferenze di lista</b>	<b>0</b>	<b>0.00%</b>	<b>0.00%</b>



# COMUNE DI ANNICCO


Consultazioni del 24 e 25 febbraio 2013


## Amministrative Regionali


### PREFERENZE CANDIDATI DI LISTA


#### Sezione 2 - Piazza G. Garibaldi, 6 - capoluogo

Elettori		Votanti	
Maschi	280	Maschi	225 - 80.36%
Femmine	332	Femmine	259 - 78.01%
<b>Totale</b>	<b>612</b>	<b>Totale</b>	<b>484 - 79.08%</b>
		<b>Totale voti delle liste</b>	<b>442</b>

Lista / Candidato	Voti	% sul totale delle liste	% sui voti della lista
 <b>MOVIMENTO 5 STELLE</b>	<b>71</b>	<b>16.06%</b>	
1 DELLA NOCE Matteo	0	0.00%	0.00%
2 SARI Anna	0	0.00%	0.00%
3 CROTTI Paride	1	0.23%	1.41%
<b>Totale preferenze di lista</b>	<b>1</b>	<b>0.23%</b>	<b>1.41%</b>

Lista / Candidato	Voti	% sul totale delle liste	% sui voti della lista
 <b>PARTITO DEMOCRATICO</b>	<b>134</b>	<b>30.32%</b>	
1 RUGGERI Maura	2	0.45%	1.49%
2 ALLONI Agostino	3	0.68%	2.24%
3 CAVAZZINI Ivana	1	0.23%	0.75%
<b>Totale preferenze di lista</b>	<b>6</b>	<b>1.36%</b>	<b>4.48%</b>

Lista / Candidato	Voti	% sul totale delle liste	% sui voti della lista
 <b>SINISTRA ECOLOGIA LIBERTA'</b>	<b>3</b>	<b>0.68%</b>	
1 CUCCIA Giovanni	0	0.00%	0.00%
2 FERRARI Eleonora	0	0.00%	0.00%
3 GALMOZZI Attilio	0	0.00%	0.00%
<b>Totale preferenze di lista</b>	<b>0</b>	<b>0.00%</b>	<b>0.00%</b>

Lista / Candidato	Voti	% sul totale delle liste	% sui voti della lista
 <b>ITALIA DEI VALORI</b>	<b>3</b>	<b>0.68%</b>	
1 SCHIFANO Giancarlo	0	0.00%	0.00%
2 PRISCO Annalisa in MANFREDONIA	0	0.00%	0.00%
3 FORTE Cesare	0	0.00%	0.00%
<b>Totale preferenze di lista</b>	<b>0</b>	<b>0.00%</b>	<b>0.00%</b>


# COMUNE DI ANNICCO


Consultazioni del 24 e 25 febbraio 2013


## Amministrative Regionali


### PREFERENZE CANDIDATI DI LISTA


#### Sezione 2 - Piazza G. Garibaldi, 6 - capoluogo

Lista / Candidato	Voti	% sul totale delle liste	% sui voti della lista
 <b>ETICO A SINISTRA</b>	<b>4</b>	<b>0.90%</b>	
1 BETTENZOLI Pier Giuseppe	0	0.00%	0.00%
2 BERARDI Francesca	0	0.00%	0.00%
3 DUSI Giampaolo	0	0.00%	0.00%
<b>Totale preferenze di lista</b>	<b>0</b>	<b>0.00%</b>	<b>0.00%</b>

Lista / Candidato	Voti	% sul totale delle liste	% sui voti della lista
 <b>PATTO CIVICO</b>	<b>17</b>	<b>3.85%</b>	
1 MUGABO UWIHANGANYE Jean Claude	0	0.00%	0.00%
2 BANDINI Paola	0	0.00%	0.00%
3 GAGGIA Michelangelo	0	0.00%	0.00%
<b>Totale preferenze di lista</b>	<b>0</b>	<b>0.00%</b>	<b>0.00%</b>

Lista / Candidato	Voti	% sul totale delle liste	% sui voti della lista
 <b>CENTRO POPOLARE LOMBARDO</b>	<b>3</b>	<b>0.68%</b>	
1 TORCHIO Giuseppe	1	0.23%	33.33%
2 MILESI Clara Rita detta Clarita	0	0.00%	0.00%
3 GRAMIGNOLI Matteo	0	0.00%	0.00%
<b>Totale preferenze di lista</b>	<b>1</b>	<b>0.23%</b>	<b>33.33%</b>

Lista / Candidato	Voti	% sul totale delle liste	% sui voti della lista
 <b>PARTITO SOCIALISTA ITALIANO</b>	<b>0</b>	<b>0.00%</b>	
1 ROSSINI Clara	0	0.00%	0.00%
2 RAVIZZA Lorenzo	0	0.00%	0.00%
3 SOZZI Tiziana Ida	0	0.00%	0.00%
<b>Totale preferenze di lista</b>	<b>0</b>	<b>0.00%</b>	<b>0.00%</b>

Lista / Candidato	Voti	% sul totale delle liste	% sui voti della lista
 <b>MARONI PRESIDENTE</b>	<b>25</b>	<b>5.66%</b>	
1 MUSSETOLA Giuseppina	0	0.00%	0.00%
2 STASI Alberto	0	0.00%	0.00%
3 VILLA Sara	0	0.00%	0.00%
<b>Totale preferenze di lista</b>	<b>0</b>	<b>0.00%</b>	<b>0.00%</b>


# COMUNE DI ANNICCO


Consultazioni del 24 e 25 febbraio 2013


## Amministrative Regionali


### PREFERENZE CANDIDATI DI LISTA


#### Sezione 2 - Piazza G. Garibaldi, 6 - capoluogo

Lista / Candidato	Voti	% sul totale delle liste	% sui voti della lista
 <b>TREMONTI 3L</b>	<b>4</b>	<b>0.90%</b>	
1 FABEMOLI Giuseppe	0	0.00%	0.00%
2 GIOVANNETTI Edda	0	0.00%	0.00%
3 ZILIOLI Paolo	0	0.00%	0.00%
<b>Totale preferenze di lista</b>	<b>0</b>	<b>0.00%</b>	<b>0.00%</b>

Lista / Candidato	Voti	% sul totale delle liste	% sui voti della lista
 <b>LEGA NORD</b>	<b>57</b>	<b>12.90%</b>	
1 BOSSI Bernadetta Elisabetta	0	0.00%	0.00%
2 LENA Federico	5	1.13%	8.77%
3 SIMONETTA Maria Antonella	0	0.00%	0.00%
<b>Totale preferenze di lista</b>	<b>5</b>	<b>1.13%</b>	<b>8.77%</b>

Lista / Candidato	Voti	% sul totale delle liste	% sui voti della lista
 <b>IL POPOLO DELLA LIBERTA'</b>	<b>94</b>	<b>21.27%</b>	
1 JOTTA Giacomo	1	0.23%	1.06%
2 LISSANDRELLO Silvana	0	0.00%	0.00%
3 MALVEZZI Salvatore Carlo	4	0.90%	4.26%
<b>Totale preferenze di lista</b>	<b>5</b>	<b>1.13%</b>	<b>5.32%</b>

Lista / Candidato	Voti	% sul totale delle liste	% sui voti della lista
 <b>PENSIONATI</b>	<b>4</b>	<b>0.90%</b>	
1 BOLDRINI Giacinto	0	0.00%	0.00%
2 CAUZZI Donatella	0	0.00%	0.00%
3 BRUNO Giuseppe	0	0.00%	0.00%
<b>Totale preferenze di lista</b>	<b>0</b>	<b>0.00%</b>	<b>0.00%</b>

Lista / Candidato	Voti	% sul totale delle liste	% sui voti della lista
 <b>FRATELLI D'ITALIA</b>	<b>3</b>	<b>0.68%</b>	
1 FOGGETTI Stefano	0	0.00%	0.00%
2 BOTTI Giuliana	0	0.00%	0.00%
3 FOPPA VICENZINI Davide	0	0.00%	0.00%
<b>Totale preferenze di lista</b>	<b>0</b>	<b>0.00%</b>	<b>0.00%</b>


# COMUNE DI ANNICCO


Consultazioni del 24 e 25 febbraio 2013


## Amministrative Regionali


### PREFERENZE CANDIDATI DI LISTA

#### Sezione 2 - Piazza G. Garibaldi, 6 - capoluogo

Lista / Candidato	Voti	% sul totale delle liste	% sui voti della lista
 <b>ALLEANZA ECOLOGICA</b>	<b>0</b>	<b>0.00%</b>	
1 FERRARI Carlotta	0	0.00%	0.00%
2 BONFANTI Rinaldo	0	0.00%	0.00%
3 LEONI Lionella	0	0.00%	0.00%
<b>Totale preferenze di lista</b>	<b>0</b>	<b>0.00%</b>	<b>0.00%</b>

Lista / Candidato	Voti	% sul totale delle liste	% sui voti della lista
 <b>UNIONE DI CENTRO</b>	<b>5</b>	<b>1.13%</b>	
1 SERVENTI Emilio	0	0.00%	0.00%
2 FONTANELLA Marta	0	0.00%	0.00%
3 MANTOVANI Marco	0	0.00%	0.00%
<b>Totale preferenze di lista</b>	<b>0</b>	<b>0.00%</b>	<b>0.00%</b>

Lista / Candidato	Voti	% sul totale delle liste	% sui voti della lista
 <b>LOMBARDIA CIVICA</b>	<b>5</b>	<b>1.13%</b>	
1 VITALI Roberto Carlo	0	0.00%	0.00%
2 GALLI Fausta Camilla	0	0.00%	0.00%
3 PETTINARI Gianluca	0	0.00%	0.00%
<b>Totale preferenze di lista</b>	<b>0</b>	<b>0.00%</b>	<b>0.00%</b>

Lista / Candidato	Voti	% sul totale delle liste	% sui voti della lista
 <b>FARE PER FERMARE IL DECLINO</b>	<b>10</b>	<b>2.26%</b>	
1 BINI Simone	0	0.00%	0.00%
2 SOMMARIVA Letizia	0	0.00%	0.00%
3 ROSSI Alessandro	0	0.00%	0.00%
<b>Totale preferenze di lista</b>	<b>0</b>	<b>0.00%</b>	<b>0.00%</b>

# COMUNE DI ANNICCO


Consultazioni del 24 e 25 febbraio 2013


## Amministrative Regionali


### PREFERENZE CANDIDATI DI LISTA


#### Sezione 3 - Via Municipio, 10 - Frazione Barzaniga

Elettori		Votanti	
Maschi	135	Maschi	108 - 80.00%
Femmine	132	Femmine	102 - 77.27%
<b>Totale</b>	<b>267</b>	<b>Totale</b>	<b>210 - 78.65%</b>
		<b>Totale voti delle liste</b>	<b>198</b>

Lista / Candidato	Voti	% sul totale delle liste	% sui voti della lista
 <b>MOVIMENTO 5 STELLE</b>	<b>32</b>	<b>16.16%</b>	
1 DELLA NOCE Matteo	0	0.00%	0.00%
2 SARI Anna	0	0.00%	0.00%
3 CROTTI Paride	0	0.00%	0.00%
<b>Totale preferenze di lista</b>	<b>0</b>	<b>0.00%</b>	<b>0.00%</b>

Lista / Candidato	Voti	% sul totale delle liste	% sui voti della lista
 <b>PARTITO DEMOCRATICO</b>	<b>54</b>	<b>27.27%</b>	
1 RUGGERI Maura	3	1.52%	5.56%
2 ALLONI Agostino	0	0.00%	0.00%
3 CAVAZZINI Ivana	0	0.00%	0.00%
<b>Totale preferenze di lista</b>	<b>3</b>	<b>1.52%</b>	<b>5.56%</b>

Lista / Candidato	Voti	% sul totale delle liste	% sui voti della lista
 <b>SINISTRA ECOLOGIA LIBERTA'</b>	<b>2</b>	<b>1.01%</b>	
1 CUCCIA Giovanni	0	0.00%	0.00%
2 FERRARI Eleonora	0	0.00%	0.00%
3 GALMOZZI Attilio	0	0.00%	0.00%
<b>Totale preferenze di lista</b>	<b>0</b>	<b>0.00%</b>	<b>0.00%</b>

Lista / Candidato	Voti	% sul totale delle liste	% sui voti della lista
 <b>ITALIA DEI VALORI</b>	<b>0</b>	<b>0.00%</b>	
1 SCHIFANO Giancarlo	0	0.00%	0.00%
2 PRISCO Annalisa in MANFREDONIA	0	0.00%	0.00%
3 FORTE Cesare	0	0.00%	0.00%
<b>Totale preferenze di lista</b>	<b>0</b>	<b>0.00%</b>	<b>0.00%</b>


# COMUNE DI ANNICCO


Consultazioni del 24 e 25 febbraio 2013


## Amministrative Regionali


### PREFERENZE CANDIDATI DI LISTA


#### Sezione 3 - Via Municipio, 10 - Frazione Barzaniga

Lista / Candidato	Voti	% sul totale delle liste	% sui voti della lista
 <b>ETICO A SINISTRA</b>	<b>0</b>	<b>0.00%</b>	
1 BETTENZOLI Pier Giuseppe	0	0.00%	0.00%
2 BERARDI Francesca	0	0.00%	0.00%
3 DUSI Giampaolo	0	0.00%	0.00%
<b>Totale preferenze di lista</b>	<b>0</b>	<b>0.00%</b>	<b>0.00%</b>

Lista / Candidato	Voti	% sul totale delle liste	% sui voti della lista
 <b>PATTO CIVICO</b>	<b>13</b>	<b>6.57%</b>	
1 MUGABO UWIHANGANYE Jean Claude	0	0.00%	0.00%
2 BANDINI Paola	0	0.00%	0.00%
3 GAGGIA Michelangelo	0	0.00%	0.00%
<b>Totale preferenze di lista</b>	<b>0</b>	<b>0.00%</b>	<b>0.00%</b>

Lista / Candidato	Voti	% sul totale delle liste	% sui voti della lista
 <b>CENTRO POPOLARE LOMBARDO</b>	<b>3</b>	<b>1.52%</b>	
1 TORCHIO Giuseppe	0	0.00%	0.00%
2 MILESI Clara Rita detta Clarita	0	0.00%	0.00%
3 GRAMIGNOLI Matteo	0	0.00%	0.00%
<b>Totale preferenze di lista</b>	<b>0</b>	<b>0.00%</b>	<b>0.00%</b>

Lista / Candidato	Voti	% sul totale delle liste	% sui voti della lista
 <b>PARTITO SOCIALISTA ITALIANO</b>	<b>0</b>	<b>0.00%</b>	
1 ROSSINI Clara	0	0.00%	0.00%
2 RAVIZZA Lorenzo	0	0.00%	0.00%
3 SOZZI Tiziana Ida	0	0.00%	0.00%
<b>Totale preferenze di lista</b>	<b>0</b>	<b>0.00%</b>	<b>0.00%</b>

Lista / Candidato	Voti	% sul totale delle liste	% sui voti della lista
 <b>MARONI PRESIDENTE</b>	<b>20</b>	<b>10.10%</b>	
1 MUSSETOLA Giuseppina	0	0.00%	0.00%
2 STASI Alberto	0	0.00%	0.00%
3 VILLA Sara	0	0.00%	0.00%
<b>Totale preferenze di lista</b>	<b>0</b>	<b>0.00%</b>	<b>0.00%</b>


# COMUNE DI ANNICCO


Consultazioni del 24 e 25 febbraio 2013


## Amministrative Regionali


### PREFERENZE CANDIDATI DI LISTA


#### Sezione 3 - Via Municipio, 10 - Frazione Barzaniga

Lista / Candidato	Voti	% sul totale delle liste	% sui voti della lista
 <b>TREMONTI 3L</b>	<b>0</b>	<b>0.00%</b>	
1 FABEMOLI Giuseppe	0	0.00%	0.00%
2 GIOVANNETTI Edda	0	0.00%	0.00%
3 ZILIOLI Paolo	0	0.00%	0.00%
<b>Totale preferenze di lista</b>	<b>0</b>	<b>0.00%</b>	<b>0.00%</b>

Lista / Candidato	Voti	% sul totale delle liste	% sui voti della lista
 <b>LEGA NORD</b>	<b>23</b>	<b>11.62%</b>	
1 BOSSI Bernadetta Elisabetta	0	0.00%	0.00%
2 LENA Federico	5	2.53%	21.74%
3 SIMONETTA Maria Antonella	0	0.00%	0.00%
<b>Totale preferenze di lista</b>	<b>5</b>	<b>2.53%</b>	<b>21.74%</b>

Lista / Candidato	Voti	% sul totale delle liste	% sui voti della lista
 <b>IL POPOLO DELLA LIBERTÀ'</b>	<b>38</b>	<b>19.19%</b>	
1 JOTTA Giacomo	0	0.00%	0.00%
2 LISSANDRELLO Silvana	0	0.00%	0.00%
3 MALVEZZI Salvatore Carlo	1	0.51%	2.63%
<b>Totale preferenze di lista</b>	<b>1</b>	<b>0.51%</b>	<b>2.63%</b>

Lista / Candidato	Voti	% sul totale delle liste	% sui voti della lista
 <b>PENSIONATI</b>	<b>0</b>	<b>0.00%</b>	
1 BOLDRINI Giacinto	0	0.00%	0.00%
2 CAUZZI Donatella	0	0.00%	0.00%
3 BRUNO Giuseppe	0	0.00%	0.00%
<b>Totale preferenze di lista</b>	<b>0</b>	<b>0.00%</b>	<b>0.00%</b>

Lista / Candidato	Voti	% sul totale delle liste	% sui voti della lista
 <b>FRATELLI D'ITALIA</b>	<b>4</b>	<b>2.02%</b>	
1 FOGGETTI Stefano	1	0.51%	25.00%
2 BOTTI Giuliana	0	0.00%	0.00%
3 FOPPA VICENZINI Davide	0	0.00%	0.00%
<b>Totale preferenze di lista</b>	<b>1</b>	<b>0.51%</b>	<b>25.00%</b>


# COMUNE DI ANNICCO


Consultazioni del 24 e 25 febbraio 2013


## Amministrative Regionali


### PREFERENZE CANDIDATI DI LISTA

#### Sezione 3 - Via Municipio, 10 - Frazione Barzaniga

Lista / Candidato	Voti	% sul totale delle liste	% sui voti della lista
 <b>ALLEANZA ECOLOGICA</b>	<b>1</b>	<b>0.51%</b>	
1 FERRARI Carlotta	0	0.00%	0.00%
2 BONFANTI Rinaldo	0	0.00%	0.00%
3 LEONI Lionella	0	0.00%	0.00%
<b>Totale preferenze di lista</b>	<b>0</b>	<b>0.00%</b>	<b>0.00%</b>

Lista / Candidato	Voti	% sul totale delle liste	% sui voti della lista
 <b>UNIONE DI CENTRO</b>	<b>2</b>	<b>1.01%</b>	
1 SERVENTI Emilio	0	0.00%	0.00%
2 FONTANELLA Marta	0	0.00%	0.00%
3 MANTOVANI Marco	0	0.00%	0.00%
<b>Totale preferenze di lista</b>	<b>0</b>	<b>0.00%</b>	<b>0.00%</b>

Lista / Candidato	Voti	% sul totale delle liste	% sui voti della lista
 <b>LOMBARDIA CIVICA</b>	<b>4</b>	<b>2.02%</b>	
1 VITALI Roberto Carlo	0	0.00%	0.00%
2 GALLI Fausta Camilla	0	0.00%	0.00%
3 PETTINARI Gianluca	0	0.00%	0.00%
<b>Totale preferenze di lista</b>	<b>0</b>	<b>0.00%</b>	<b>0.00%</b>

Lista / Candidato	Voti	% sul totale delle liste	% sui voti della lista
 <b>FARE PER FERMARE IL DECLINO</b>	<b>2</b>	<b>1.01%</b>	
1 BINI Simone	0	0.00%	0.00%
2 SOMMARIVA Letizia	0	0.00%	0.00%
3 ROSSI Alessandro	0	0.00%	0.00%
<b>Totale preferenze di lista</b>	<b>0</b>	<b>0.00%</b>	<b>0.00%</b>



# COMUNE DI ANNICCO


Consultazioni del 24 e 25 febbraio 2013


## Amministrative Regionali


### PREFERENZE CANDIDATI DI LISTA


#### Sezione 4 - Via V. Veneto, 7 - Frazione Grontorto

Elettori		Votanti	
Maschi	126	Maschi	65 - 51.59%
Femmine	124	Femmine	56 - 45.16%
<b>Totale</b>	<b>250</b>	<b>Totale</b>	<b>121 - 48.40%</b>
		<b>Totale voti delle liste</b>	<b>106</b>

Lista / Candidato	Voti	% sul totale delle liste	% sui voti della lista
 <b>MOVIMENTO 5 STELLE</b>	<b>17</b>	<b>16.04%</b>	
1 DELLA NOCE Matteo	1	0.94%	5.88%
2 SARI Anna	0	0.00%	0.00%
3 CROTTI Paride	0	0.00%	0.00%
<b>Totale preferenze di lista</b>	<b>1</b>	<b>0.94%</b>	<b>5.88%</b>

Lista / Candidato	Voti	% sul totale delle liste	% sui voti della lista
 <b>PARTITO DEMOCRATICO</b>	<b>21</b>	<b>19.81%</b>	
1 RUGGERI Maura	1	0.94%	4.76%
2 ALLONI Agostino	0	0.00%	0.00%
3 CAVAZZINI Ivana	0	0.00%	0.00%
<b>Totale preferenze di lista</b>	<b>1</b>	<b>0.94%</b>	<b>4.76%</b>

Lista / Candidato	Voti	% sul totale delle liste	% sui voti della lista
 <b>SINISTRA ECOLOGIA LIBERTA'</b>	<b>1</b>	<b>0.94%</b>	
1 CUCCIA Giovanni	0	0.00%	0.00%
2 FERRARI Eleonora	0	0.00%	0.00%
3 GALMOZZI Attilio	1	0.94%	100.00%
<b>Totale preferenze di lista</b>	<b>1</b>	<b>0.94%</b>	<b>100.00%</b>

Lista / Candidato	Voti	% sul totale delle liste	% sui voti della lista
 <b>ITALIA DEI VALORI</b>	<b>0</b>	<b>0.00%</b>	
1 SCHIFANO Giancarlo	0	0.00%	0.00%
2 PRISCO Annalisa in MANFREDONIA	0	0.00%	0.00%
3 FORTE Cesare	0	0.00%	0.00%
<b>Totale preferenze di lista</b>	<b>0</b>	<b>0.00%</b>	<b>0.00%</b>


# COMUNE DI ANNICCO


Consultazioni del 24 e 25 febbraio 2013


## Amministrative Regionali


### PREFERENZE CANDIDATI DI LISTA


#### Sezione 4 - Via V. Veneto, 7 - Frazione Grontorto

Lista / Candidato	Voti	% sul totale delle liste	% sui voti della lista
 <b>ETICO A SINISTRA</b>	<b>0</b>	<b>0.00%</b>	
1 BETTENZOLI Pier Giuseppe	0	0.00%	0.00%
2 BERARDI Francesca	0	0.00%	0.00%
3 DUSI Giampaolo	0	0.00%	0.00%
<b>Totale preferenze di lista</b>	<b>0</b>	<b>0.00%</b>	<b>0.00%</b>

Lista / Candidato	Voti	% sul totale delle liste	% sui voti della lista
 <b>PATTO CIVICO</b>	<b>6</b>	<b>5.66%</b>	
1 MUGABO UWIHANGANYE Jean Claude	0	0.00%	0.00%
2 BANDINI Paola	0	0.00%	0.00%
3 GAGGIA Michelangelo	0	0.00%	0.00%
<b>Totale preferenze di lista</b>	<b>0</b>	<b>0.00%</b>	<b>0.00%</b>

Lista / Candidato	Voti	% sul totale delle liste	% sui voti della lista
 <b>CENTRO POPOLARE LOMBARDO</b>	<b>3</b>	<b>2.83%</b>	
1 TORCHIO Giuseppe	2	1.89%	66.67%
2 MILESI Clara Rita detta Clarita	0	0.00%	0.00%
3 GRAMIGNOLI Matteo	0	0.00%	0.00%
<b>Totale preferenze di lista</b>	<b>2</b>	<b>1.89%</b>	<b>66.67%</b>

Lista / Candidato	Voti	% sul totale delle liste	% sui voti della lista
 <b>PARTITO SOCIALISTA ITALIANO</b>	<b>0</b>	<b>0.00%</b>	
1 ROSSINI Clara	0	0.00%	0.00%
2 RAVIZZA Lorenzo	0	0.00%	0.00%
3 SOZZI Tiziana Ida	0	0.00%	0.00%
<b>Totale preferenze di lista</b>	<b>0</b>	<b>0.00%</b>	<b>0.00%</b>

Lista / Candidato	Voti	% sul totale delle liste	% sui voti della lista
 <b>MARONI PRESIDENTE</b>	<b>13</b>	<b>12.26%</b>	
1 MUSSETOLA Giuseppina	0	0.00%	0.00%
2 STASI Alberto	0	0.00%	0.00%
3 VILLA Sara	0	0.00%	0.00%
<b>Totale preferenze di lista</b>	<b>0</b>	<b>0.00%</b>	<b>0.00%</b>


# COMUNE DI ANNICCO


Consultazioni del 24 e 25 febbraio 2013


## Amministrative Regionali


### PREFERENZE CANDIDATI DI LISTA


#### Sezione 4 - Via V. Veneto, 7 - Frazione Grontorto

Lista / Candidato	Voti	% sul totale delle liste	% sui voti della lista
 <b>TREMONTI 3L</b>	<b>0</b>	<b>0.00%</b>	
1 FABEMOLI Giuseppe	0	0.00%	0.00%
2 GIOVANNETTI Edda	0	0.00%	0.00%
3 ZILIOLI Paolo	0	0.00%	0.00%
<b>Totale preferenze di lista</b>	<b>0</b>	<b>0.00%</b>	<b>0.00%</b>

Lista / Candidato	Voti	% sul totale delle liste	% sui voti della lista
 <b>LEGA NORD</b>	<b>20</b>	<b>18.87%</b>	
1 BOSSI Bernadetta Elisabetta	0	0.00%	0.00%
2 LENA Federico	5	4.72%	25.00%
3 SIMONETTA Maria Antonella	0	0.00%	0.00%
<b>Totale preferenze di lista</b>	<b>5</b>	<b>4.72%</b>	<b>25.00%</b>

Lista / Candidato	Voti	% sul totale delle liste	% sui voti della lista
 <b>IL POPOLO DELLA LIBERTÀ'</b>	<b>16</b>	<b>15.09%</b>	
1 JOTTA Giacomo	0	0.00%	0.00%
2 LISSANDRELLO Silvana	0	0.00%	0.00%
3 MALVEZZI Salvatore Carlo	0	0.00%	0.00%
<b>Totale preferenze di lista</b>	<b>0</b>	<b>0.00%</b>	<b>0.00%</b>

Lista / Candidato	Voti	% sul totale delle liste	% sui voti della lista
 <b>PENSIONATI</b>	<b>6</b>	<b>5.66%</b>	
1 BOLDRINI Giacinto	0	0.00%	0.00%
2 CAUZZI Donatella	0	0.00%	0.00%
3 BRUNO Giuseppe	0	0.00%	0.00%
<b>Totale preferenze di lista</b>	<b>0</b>	<b>0.00%</b>	<b>0.00%</b>

Lista / Candidato	Voti	% sul totale delle liste	% sui voti della lista
 <b>FRATELLI D'ITALIA</b>	<b>0</b>	<b>0.00%</b>	
1 FOGGETTI Stefano	0	0.00%	0.00%
2 BOTTI Giuliana	0	0.00%	0.00%
3 FOPPA VICENZINI Davide	0	0.00%	0.00%
<b>Totale preferenze di lista</b>	<b>0</b>	<b>0.00%</b>	<b>0.00%</b>


# COMUNE DI ANNICCO


Consultazioni del 24 e 25 febbraio 2013


## Amministrative Regionali


### PREFERENZE CANDIDATI DI LISTA

#### Sezione 4 - Via V. Veneto, 7 - Frazione Grontorto

Lista / Candidato	Voti	% sul totale delle liste	% sui voti della lista
 <b>ALLEANZA ECOLOGICA</b>	<b>1</b>	<b>0.94%</b>	
1 FERRARI Carlotta	0	0.00%	0.00%
2 BONFANTI Rinaldo	0	0.00%	0.00%
3 LEONI Lionella	0	0.00%	0.00%
<b>Totale preferenze di lista</b>	<b>0</b>	<b>0.00%</b>	<b>0.00%</b>

Lista / Candidato	Voti	% sul totale delle liste	% sui voti della lista
 <b>UNIONE DI CENTRO</b>	<b>1</b>	<b>0.94%</b>	
1 SERVENTI Emilio	0	0.00%	0.00%
2 FONTANELLA Marta	0	0.00%	0.00%
3 MANTOVANI Marco	0	0.00%	0.00%
<b>Totale preferenze di lista</b>	<b>0</b>	<b>0.00%</b>	<b>0.00%</b>

Lista / Candidato	Voti	% sul totale delle liste	% sui voti della lista
 <b>LOMBARDIA CIVICA</b>	<b>0</b>	<b>0.00%</b>	
1 VITALI Roberto Carlo	0	0.00%	0.00%
2 GALLI Fausta Camilla	0	0.00%	0.00%
3 PETTINARI Gianluca	0	0.00%	0.00%
<b>Totale preferenze di lista</b>	<b>0</b>	<b>0.00%</b>	<b>0.00%</b>

Lista / Candidato	Voti	% sul totale delle liste	% sui voti della lista
 <b>FARE PER FERMARE IL DECLINO</b>	<b>1</b>	<b>0.94%</b>	
1 BINI Simone	0	0.00%	0.00%
2 SOMMARIVA Letizia	0	0.00%	0.00%
3 ROSSI Alessandro	0	0.00%	0.00%
<b>Totale preferenze di lista</b>	<b>0</b>	<b>0.00%</b>	<b>0.00%</b>