

COMUNE DI ANNICCO


Consultazioni del 28 e 29 marzo 2010


Amministrative Regionali


PREFERENZE CANDIDATI DI LISTA


Sezioni 4 su 4


Elettori		Votanti	
Maschi	808	Maschi	519 - 64.23%
Femmine	895	Femmine	544 - 60.78%
Totale	1703	Totale	1063 - 62.42%
Totale voti delle liste		896	

Lista / Candidato	Voti	% sul totale delle liste	% sui voti della lista
 Lista Provinciale N° 1 UNIONE DI CENTRO	38	4.24%	
1 MARTINO BOSCHIROLI	0	0.00%	0.00%
2 LUCIANO LANFREDI	0	0.00%	0.00%
Totale preferenze di lista	0	0.00%	0.00%

Lista / Candidato	Voti	% sul totale delle liste	% sui voti della lista
 Lista Provinciale N° 2 MOVIMENTO 5 STELLE	27	3.01%	
1 MAURO AIMI	0	0.00%	0.00%
2 DANILO TONINELLI	0	0.00%	0.00%
Totale preferenze di lista	0	0.00%	0.00%

Lista / Candidato	Voti	% sul totale delle liste	% sui voti della lista
 Lista Provinciale N° 3 VERDI	1	0.11%	
1 GIANEMILIO ARDIGO'	0	0.00%	0.00%
2 JURI ALESSANDRO BROCCIERI	0	0.00%	0.00%
Totale preferenze di lista	0	0.00%	0.00%

Lista / Candidato	Voti	% sul totale delle liste	% sui voti della lista
 Lista Provinciale N° 4 ITALIA DEI VALORI	38	4.24%	
1 GIACOMO NORIS GUERRINI	0	0.00%	0.00%
2 CLARA RITA MILESI in CODAZZI	0	0.00%	0.00%
Totale preferenze di lista	0	0.00%	0.00%

Lista / Candidato	Voti	% sul totale delle liste	% sui voti della lista
 Lista Provinciale N° 5 PENSIONATI	23	2.57%	
1 GIUSEPPE BRUNO	0	0.00%	0.00%
2 DONATELLA CAUZZI	0	0.00%	0.00%
Totale preferenze di lista	0	0.00%	0.00%


COMUNE DI ANNICCO


Consultazioni del 28 e 29 marzo 2010


Amministrative Regionali


PREFERENZE CANDIDATI DI LISTA


Sezioni 4 su 4


Lista / Candidato	Voti	% sul totale delle liste	% sui voti della lista
 Lista Provinciale N° 6 PARTITO DEMOCRATICO	231	25.78%	
1 AGOSTINO ALLONI	20	2.23%	8.66%
2 MAURA RUGGERI	15	1.67%	6.49%
Totale preferenze di lista	35	3.91%	15.15%

Lista / Candidato	Voti	% sul totale delle liste	% sui voti della lista
 Lista Provinciale N° 7 SINISTRA E LIBERTA'	15	1.67%	
1 FRANCO BORDO	0	0.00%	0.00%
2 FILIPPO BONALI	0	0.00%	0.00%
Totale preferenze di lista	0	0.00%	0.00%

Lista / Candidato	Voti	% sul totale delle liste	% sui voti della lista
 Lista Provinciale N° 8 LEGA NORD	257	28.68%	
1 ALESSANDRO CARPANI	25	2.79%	9.73%
2 GEREMIA MILANESI	0	0.00%	0.00%
Totale preferenze di lista	25	2.79%	9.73%

Lista / Candidato	Voti	% sul totale delle liste	% sui voti della lista
 Lista Provinciale N° 9 POPOLO DELLA LIBERTA'	240	26.79%	
1 GIOVANNI ROSSONI	17	1.90%	7.08%
2 CHIARA CAPELLETTI detta CHIARA	13	1.45%	5.42%
Totale preferenze di lista	30	3.35%	12.50%

Lista / Candidato	Voti	% sul totale delle liste	% sui voti della lista
 Lista Provinciale N° 10 FEDERAZIONE DELLA SINISTRA	22	2.46%	
1 GIAN CARLO ROSEGHINI	0	0.00%	0.00%
2 GIULIO FILIPAZZI	0	0.00%	0.00%
Totale preferenze di lista	0	0.00%	0.00%

Lista / Candidato	Voti	% sul totale delle liste	% sui voti della lista
 Lista Provinciale N° 11 FORZA NUOVA	4	0.45%	

COMUNE DI ANNICCO

Consultazioni del 28 e 29 marzo 2010

Amministrative Regionali

PREFERENZE CANDIDATI DI LISTA

Sezioni 4 su 4

Lista / Candidato		Voti	% sul totale delle liste	% sui voti della lista
1	FABIANO CAVALIERI	0	0.00%	0.00%
2	FABIO MAGNELLI	0	0.00%	0.00%
Totale preferenze di lista		0	0.00%	0.00%

COMUNE DI ANNICCO


Consultazioni del 28 e 29 marzo 2010


Amministrative Regionali


PREFERENZE CANDIDATI DI LISTA


Sezione 1 - Piazza G. Garibaldi, 6 - capoluogo


Elettori		Votanti	
Maschi	289	Maschi	186 - 64.36%
Femmine	315	Femmine	188 - 59.68%
Totale	604	Totale	374 - 61.92%
		Totale voti delle liste	318

Lista / Candidato	Voti	% sul totale delle liste	% sui voti della lista
 Lista Provinciale N° 1 UNIONE DI CENTRO	12	3.77%	
1 MARTINO BOSCHIROLI	0	0.00%	0.00%
2 LUCIANO LANFREDI	0	0.00%	0.00%
Totale preferenze di lista	0	0.00%	0.00%

Lista / Candidato	Voti	% sul totale delle liste	% sui voti della lista
 Lista Provinciale N° 2 MOVIMENTO 5 STELLE	13	4.09%	
1 MAURO AIMI	0	0.00%	0.00%
2 DANILO TONINELLI	0	0.00%	0.00%
Totale preferenze di lista	0	0.00%	0.00%

Lista / Candidato	Voti	% sul totale delle liste	% sui voti della lista
 Lista Provinciale N° 3 VERDI	0	0.00%	
1 GIANEMILIO ARDIGO'	0	0.00%	0.00%
2 JURI ALESSANDRO BROCCIERI	0	0.00%	0.00%
Totale preferenze di lista	0	0.00%	0.00%

Lista / Candidato	Voti	% sul totale delle liste	% sui voti della lista
 Lista Provinciale N° 4 ITALIA DEI VALORI	15	4.72%	
1 GIACOMO NORIS GUERRINI	0	0.00%	0.00%
2 CLARA RITA MILESI in CODAZZI	0	0.00%	0.00%
Totale preferenze di lista	0	0.00%	0.00%

Lista / Candidato	Voti	% sul totale delle liste	% sui voti della lista
 Lista Provinciale N° 5 PENSIONATI	11	3.46%	
1 GIUSEPPE BRUNO	0	0.00%	0.00%
2 DONATELLA CAUZZI	0	0.00%	0.00%
Totale preferenze di lista	0	0.00%	0.00%


COMUNE DI ANNICCO


Consultazioni del 28 e 29 marzo 2010


Amministrative Regionali


PREFERENZE CANDIDATI DI LISTA


Sezione 1 - Piazza G. Garibaldi, 6 - capoluogo


Lista / Candidato	Voti	% sul totale delle liste	% sui voti della lista
 Lista Provinciale N° 6 PARTITO DEMOCRATICO	78	24.53%	
1 AGOSTINO ALLONI	8	2.52%	10.26%
2 MAURA RUGGERI	8	2.52%	10.26%
Totale preferenze di lista	16	5.03%	20.51%

Lista / Candidato	Voti	% sul totale delle liste	% sui voti della lista
 Lista Provinciale N° 7 SINISTRA E LIBERTA'	4	1.26%	
1 FRANCO BORDO	0	0.00%	0.00%
2 FILIPPO BONALI	0	0.00%	0.00%
Totale preferenze di lista	0	0.00%	0.00%

Lista / Candidato	Voti	% sul totale delle liste	% sui voti della lista
 Lista Provinciale N° 8 LEGA NORD	92	28.93%	
1 ALESSANDRO CARPANI	12	3.77%	13.04%
2 GEREMIA MILANESI	0	0.00%	0.00%
Totale preferenze di lista	12	3.77%	13.04%

Lista / Candidato	Voti	% sul totale delle liste	% sui voti della lista
 Lista Provinciale N° 9 POPOLO DELLA LIBERTA'	85	26.73%	
1 GIOVANNI ROSSONI	8	2.52%	9.41%
2 CHIARA CAPELLETTI detta CHIARA	2	0.63%	2.35%
Totale preferenze di lista	10	3.14%	11.76%

Lista / Candidato	Voti	% sul totale delle liste	% sui voti della lista
 Lista Provinciale N° 10 FEDERAZIONE DELLA SINISTRA	8	2.52%	
1 GIAN CARLO ROSEGHINI	0	0.00%	0.00%
2 GIULIO FILIPAZZI	0	0.00%	0.00%
Totale preferenze di lista	0	0.00%	0.00%

Lista / Candidato	Voti	% sul totale delle liste	% sui voti della lista
 Lista Provinciale N° 11 FORZA NUOVA	0	0.00%	

COMUNE DI ANNICCO

Consultazioni del 28 e 29 marzo 2010

Amministrative Regionali

PREFERENZE CANDIDATI DI LISTA

Sezione 1 - Piazza G. Garibaldi, 6 - capoluogo

Lista / Candidato		Voti	% sul totale delle liste	% sui voti della lista
1	FABIANO CAVALIERI	0	0.00%	0.00%
2	FABIO MAGNELLI	0	0.00%	0.00%
Totale preferenze di lista		0	0.00%	0.00%

COMUNE DI ANNICCO


Consultazioni del 28 e 29 marzo 2010


Amministrative Regionali


PREFERENZE CANDIDATI DI LISTA


Sezione 2 - Piazza G. Garibaldi, 6 - capoluogo


Elettori		Votanti	
Maschi	269	Maschi	187 - 69.52%
Femmine	335	Femmine	214 - 63.88%
Totale	604	Totale	401 - 66.39%
Totale voti delle liste		334	

Lista / Candidato	Voti	% sul totale delle liste	% sui voti della lista
 Lista Provinciale N° 1 UNIONE DI CENTRO	15	4.49%	
1 MARTINO BOSCHIROLI	0	0.00%	0.00%
2 LUCIANO LANFREDI	0	0.00%	0.00%
Totale preferenze di lista	0	0.00%	0.00%

Lista / Candidato	Voti	% sul totale delle liste	% sui voti della lista
 Lista Provinciale N° 2 MOVIMENTO 5 STELLE	11	3.29%	
1 MAURO AIMI	0	0.00%	0.00%
2 DANILO TONINELLI	0	0.00%	0.00%
Totale preferenze di lista	0	0.00%	0.00%

Lista / Candidato	Voti	% sul totale delle liste	% sui voti della lista
 Lista Provinciale N° 3 VERDI	1	0.30%	
1 GIANEMILIO ARDIGO'	0	0.00%	0.00%
2 JURI ALESSANDRO BROCCIERI	0	0.00%	0.00%
Totale preferenze di lista	0	0.00%	0.00%

Lista / Candidato	Voti	% sul totale delle liste	% sui voti della lista
 Lista Provinciale N° 4 ITALIA DEI VALORI	14	4.19%	
1 GIACOMO NORIS GUERRINI	0	0.00%	0.00%
2 CLARA RITA MILESI in CODAZZI	0	0.00%	0.00%
Totale preferenze di lista	0	0.00%	0.00%

Lista / Candidato	Voti	% sul totale delle liste	% sui voti della lista
 Lista Provinciale N° 5 PENSIONATI	4	1.20%	
1 GIUSEPPE BRUNO	0	0.00%	0.00%
2 DONATELLA CAUZZI	0	0.00%	0.00%
Totale preferenze di lista	0	0.00%	0.00%


COMUNE DI ANNICCO


Consultazioni del 28 e 29 marzo 2010


Amministrative Regionali


PREFERENZE CANDIDATI DI LISTA


Sezione 2 - Piazza G. Garibaldi, 6 - capoluogo


Lista / Candidato	Voti	% sul totale delle liste	% sui voti della lista
 Lista Provinciale N° 6 PARTITO DEMOCRATICO	99	29.64%	
1 AGOSTINO ALLONI	12	3.59%	12.12%
2 MAURA RUGGERI	3	0.90%	3.03%
Totale preferenze di lista	15	4.49%	15.15%

Lista / Candidato	Voti	% sul totale delle liste	% sui voti della lista
 Lista Provinciale N° 7 SINISTRA E LIBERTA'	8	2.40%	
1 FRANCO BORDO	0	0.00%	0.00%
2 FILIPPO BONALI	0	0.00%	0.00%
Totale preferenze di lista	0	0.00%	0.00%

Lista / Candidato	Voti	% sul totale delle liste	% sui voti della lista
 Lista Provinciale N° 8 LEGA NORD	93	27.84%	
1 ALESSANDRO CARPANI	10	2.99%	10.75%
2 GEREMIA MILANESI	0	0.00%	0.00%
Totale preferenze di lista	10	2.99%	10.75%

Lista / Candidato	Voti	% sul totale delle liste	% sui voti della lista
 Lista Provinciale N° 9 POPOLO DELLA LIBERTA'	82	24.55%	
1 GIOVANNI ROSSONI	7	2.10%	8.54%
2 CHIARA CAPELLETTI detta CHIARA	7	2.10%	8.54%
Totale preferenze di lista	14	4.19%	17.07%

Lista / Candidato	Voti	% sul totale delle liste	% sui voti della lista
 Lista Provinciale N° 10 FEDERAZIONE DELLA SINISTRA	6	1.80%	
1 GIAN CARLO ROSEGHINI	0	0.00%	0.00%
2 GIULIO FILIPAZZI	0	0.00%	0.00%
Totale preferenze di lista	0	0.00%	0.00%

Lista / Candidato	Voti	% sul totale delle liste	% sui voti della lista
 Lista Provinciale N° 11 FORZA NUOVA	1	0.30%	

COMUNE DI ANNICCO

Consultazioni del 28 e 29 marzo 2010

Amministrative Regionali

PREFERENZE CANDIDATI DI LISTA

Sezione 2 - Piazza G. Garibaldi, 6 - capoluogo

Lista / Candidato		Voti	% sul totale delle liste	% sui voti della lista
1	FABIANO CAVALIERI	0	0.00%	0.00%
2	FABIO MAGNELLI	0	0.00%	0.00%
Totale preferenze di lista		0	0.00%	0.00%

COMUNE DI ANNICCO


Consultazioni del 28 e 29 marzo 2010


Amministrative Regionali


PREFERENZE CANDIDATI DI LISTA


Sezione 3 - Via Municipio, 10 - Frazione Barzaniga


Elettori		Votanti	
Maschi	138	Maschi	100 - 72.46%
Femmine	131	Femmine	93 - 70.99%
Totale	269	Totale	193 - 71.75%
		Totale voti delle liste	163

Lista / Candidato	Voti	% sul totale delle liste	% sui voti della lista
 Lista Provinciale N° 1 UNIONE DI CENTRO	7	4.29%	
1 MARTINO BOSCHIROLI	0	0.00%	0.00%
2 LUCIANO LANFREDI	0	0.00%	0.00%
Totale preferenze di lista	0	0.00%	0.00%

Lista / Candidato	Voti	% sul totale delle liste	% sui voti della lista
 Lista Provinciale N° 2 MOVIMENTO 5 STELLE	3	1.84%	
1 MAURO AIMI	0	0.00%	0.00%
2 DANILO TONINELLI	0	0.00%	0.00%
Totale preferenze di lista	0	0.00%	0.00%

Lista / Candidato	Voti	% sul totale delle liste	% sui voti della lista
 Lista Provinciale N° 3 VERDI	0	0.00%	
1 GIANEMILIO ARDIGO'	0	0.00%	0.00%
2 JURI ALESSANDRO BROCCIERI	0	0.00%	0.00%
Totale preferenze di lista	0	0.00%	0.00%

Lista / Candidato	Voti	% sul totale delle liste	% sui voti della lista
 Lista Provinciale N° 4 ITALIA DEI VALORI	6	3.68%	
1 GIACOMO NORIS GUERRINI	0	0.00%	0.00%
2 CLARA RITA MILESI in CODAZZI	0	0.00%	0.00%
Totale preferenze di lista	0	0.00%	0.00%

Lista / Candidato	Voti	% sul totale delle liste	% sui voti della lista
 Lista Provinciale N° 5 PENSIONATI	3	1.84%	
1 GIUSEPPE BRUNO	0	0.00%	0.00%
2 DONATELLA CAUZZI	0	0.00%	0.00%
Totale preferenze di lista	0	0.00%	0.00%


COMUNE DI ANNICCO


Consultazioni del 28 e 29 marzo 2010


Amministrative Regionali


PREFERENZE CANDIDATI DI LISTA


Sezione 3 - Via Municipio, 10 - Frazione Barzaniga


Lista / Candidato	Voti	% sul totale delle liste	% sui voti della lista
 Lista Provinciale N° 6 PARTITO DEMOCRATICO	40	24.54%	
1 AGOSTINO ALLONI	0	0.00%	0.00%
2 MAURA RUGGERI	4	2.45%	10.00%
Totale preferenze di lista	4	2.45%	10.00%

Lista / Candidato	Voti	% sul totale delle liste	% sui voti della lista
 Lista Provinciale N° 7 SINISTRA E LIBERTA'	1	0.61%	
1 FRANCO BORDO	0	0.00%	0.00%
2 FILIPPO BONALI	0	0.00%	0.00%
Totale preferenze di lista	0	0.00%	0.00%

Lista / Candidato	Voti	% sul totale delle liste	% sui voti della lista
 Lista Provinciale N° 8 LEGA NORD	40	24.54%	
1 ALESSANDRO CARPANI	2	1.23%	5.00%
2 GEREMIA MILANESI	0	0.00%	0.00%
Totale preferenze di lista	2	1.23%	5.00%

Lista / Candidato	Voti	% sul totale delle liste	% sui voti della lista
 Lista Provinciale N° 9 POPOLO DELLA LIBERTA'	53	32.52%	
1 GIOVANNI ROSSONI	2	1.23%	3.77%
2 CHIARA CAPELLETTI detta CHIARA	4	2.45%	7.55%
Totale preferenze di lista	6	3.68%	11.32%

Lista / Candidato	Voti	% sul totale delle liste	% sui voti della lista
 Lista Provinciale N° 10 FEDERAZIONE DELLA SINISTRA	7	4.29%	
1 GIAN CARLO ROSEGHINI	0	0.00%	0.00%
2 GIULIO FILIPAZZI	0	0.00%	0.00%
Totale preferenze di lista	0	0.00%	0.00%

Lista / Candidato	Voti	% sul totale delle liste	% sui voti della lista
 Lista Provinciale N° 11 FORZA NUOVA	3	1.84%	

COMUNE DI ANNICCO

Consultazioni del 28 e 29 marzo 2010

Amministrative Regionali

PREFERENZE CANDIDATI DI LISTA

Sezione 3 - Via Municipio, 10 - Frazione Barzaniga

Lista / Candidato		Voti	% sul totale delle liste	% sui voti della lista
1	FABIANO CAVALIERI	0	0.00%	0.00%
2	FABIO MAGNELLI	0	0.00%	0.00%
Totale preferenze di lista		0	0.00%	0.00%

COMUNE DI ANNICCO


Consultazioni del 28 e 29 marzo 2010


Amministrative Regionali


PREFERENZE CANDIDATI DI LISTA


Sezione 4 - Via Vittorio Veneto, 7 - Frazione Grontorto


Elettori		Votanti	
Maschi	112	Maschi	46 - 41.07%
Femmine	114	Femmine	49 - 42.98%
Totale	226	Totale	95 - 42.04%
Totale voti delle liste 81			

Lista / Candidato	Voti	% sul totale delle liste	% sui voti della lista
 Lista Provinciale N° 1 UNIONE DI CENTRO	4	4.94%	
1 MARTINO BOSCHIROLI	0	0.00%	0.00%
2 LUCIANO LANFREDI	0	0.00%	0.00%
Totale preferenze di lista	0	0.00%	0.00%

Lista / Candidato	Voti	% sul totale delle liste	% sui voti della lista
 Lista Provinciale N° 2 MOVIMENTO 5 STELLE	0	0.00%	
1 MAURO AIMI	0	0.00%	0.00%
2 DANILO TONINELLI	0	0.00%	0.00%
Totale preferenze di lista	0	0.00%	0.00%

Lista / Candidato	Voti	% sul totale delle liste	% sui voti della lista
 Lista Provinciale N° 3 VERDI	0	0.00%	
1 GIANEMILIO ARDIGO'	0	0.00%	0.00%
2 JURI ALESSANDRO BROCCIERI	0	0.00%	0.00%
Totale preferenze di lista	0	0.00%	0.00%

Lista / Candidato	Voti	% sul totale delle liste	% sui voti della lista
 Lista Provinciale N° 4 ITALIA DEI VALORI	3	3.70%	
1 GIACOMO NORIS GUERRINI	0	0.00%	0.00%
2 CLARA RITA MILESI in CODAZZI	0	0.00%	0.00%
Totale preferenze di lista	0	0.00%	0.00%

Lista / Candidato	Voti	% sul totale delle liste	% sui voti della lista
 Lista Provinciale N° 5 PENSIONATI	5	6.17%	
1 GIUSEPPE BRUNO	0	0.00%	0.00%
2 DONATELLA CAUZZI	0	0.00%	0.00%
Totale preferenze di lista	0	0.00%	0.00%


COMUNE DI ANNICCO


Consultazioni del 28 e 29 marzo 2010


Amministrative Regionali


PREFERENZE CANDIDATI DI LISTA


Sezione 4 - Via Vittorio Veneto, 7 - Frazione Grontorto


Lista / Candidato	Voti	% sul totale delle liste	% sui voti della lista
 Lista Provinciale N° 6 PARTITO DEMOCRATICO	14	17.28%	
1 AGOSTINO ALLONI	0	0.00%	0.00%
2 MAURA RUGGERI	0	0.00%	0.00%
Totale preferenze di lista	0	0.00%	0.00%

Lista / Candidato	Voti	% sul totale delle liste	% sui voti della lista
 Lista Provinciale N° 7 SINISTRA E LIBERTA'	2	2.47%	
1 FRANCO BORDO	0	0.00%	0.00%
2 FILIPPO BONALI	0	0.00%	0.00%
Totale preferenze di lista	0	0.00%	0.00%

Lista / Candidato	Voti	% sul totale delle liste	% sui voti della lista
 Lista Provinciale N° 8 LEGA NORD	32	39.51%	
1 ALESSANDRO CARPANI	1	1.23%	3.12%
2 GEREMIA MILANESI	0	0.00%	0.00%
Totale preferenze di lista	1	1.23%	3.12%

Lista / Candidato	Voti	% sul totale delle liste	% sui voti della lista
 Lista Provinciale N° 9 POPOLO DELLA LIBERTA'	20	24.69%	
1 GIOVANNI ROSSONI	0	0.00%	0.00%
2 CHIARA CAPELLETTI detta CHIARA	0	0.00%	0.00%
Totale preferenze di lista	0	0.00%	0.00%

Lista / Candidato	Voti	% sul totale delle liste	% sui voti della lista
 Lista Provinciale N° 10 FEDERAZIONE DELLA SINISTRA	1	1.23%	
1 GIAN CARLO ROSEGHINI	0	0.00%	0.00%
2 GIULIO FILIPAZZI	0	0.00%	0.00%
Totale preferenze di lista	0	0.00%	0.00%

Lista / Candidato	Voti	% sul totale delle liste	% sui voti della lista
 Lista Provinciale N° 11 FORZA NUOVA	0	0.00%	

COMUNE DI ANNICCO

Consultazioni del 28 e 29 marzo 2010

Amministrative Regionali

PREFERENZE CANDIDATI DI LISTA

Sezione 4 - Via Vittorio Veneto, 7 - Frazione Grontorto

Lista / Candidato		Voti	% sul totale delle liste	% sui voti della lista
1	FABIANO CAVALIERI	0	0.00%	0.00%
2	FABIO MAGNELLI	0	0.00%	0.00%
Totale preferenze di lista		0	0.00%	0.00%