

COMUNE DI ANNICCO


Consultazioni del 4 marzo 2018


Amministrative Regionali


PREFERENZE CANDIDATI DI LISTA


Sezioni 3 su 3

Elettori		Votanti	
Maschi	871	Maschi	607 - 69.69%
Femmine	908	Femmine	588 - 64.76%
Totale	1779	Totale	1195 - 67.17%
Totale voti delle liste		1109	

Lista / Candidato	Voti	% sul totale delle liste	% sui voti della lista
 MOVIMENTO 5 STELLE	176	15.87%	
1 BALESTRERI FEDERICO	0	0.00%	0.00%
2 SARI ANNA	0	0.00%	0.00%
3 DEGLI ANGELI MARCO	0	0.00%	0.00%
4 ZANA FEDERICA	0	0.00%	0.00%
Totale preferenze di lista	0	0.00%	0.00%

Lista / Candidato	Voti	% sul totale delle liste	% sui voti della lista
 LIBERI E UGUALI IN LOMBARDIA	16	1.44%	
1 PASQUETTI LAPO	0	0.00%	0.00%
2 ANDREOLA MARTA	0	0.00%	0.00%
3 AROLDI FABRIZIO	0	0.00%	0.00%
4 MOZZI ROBERTA	0	0.00%	0.00%
Totale preferenze di lista	0	0.00%	0.00%

Lista / Candidato	Voti	% sul totale delle liste	% sui voti della lista
 GORI PRESIDENTE	26	2.34%	
1 TINELLI LUISEMMA	0	0.00%	0.00%
2 ROSA ALESSANDRO	0	0.00%	0.00%
3 ROMAGNOLI PAOLA	0	0.00%	0.00%
4 BERGAMASCHI ANGELO	0	0.00%	0.00%
Totale preferenze di lista	0	0.00%	0.00%

Lista / Candidato	Voti	% sul totale delle liste	% sui voti della lista
 INSIEME ITALIA EUROPA PER GORI	9	0.81%	
1 CARLETTI PAOLO	0	0.00%	0.00%
2 ROMANI CRISTINA	0	0.00%	0.00%
3 ARDIGO' GIANEMILIO	0	0.00%	0.00%
4 BOTTI FRANCESCA	0	0.00%	0.00%
Totale preferenze di lista	0	0.00%	0.00%


COMUNE DI ANNICCO


Consultazioni del 4 marzo 2018


Amministrative Regionali


PREFERENZE CANDIDATI DI LISTA


Sezioni 3 su 3

Lista / Candidato	Voti	% sul totale delle liste	% sui voti della lista
 +EUROPA CON EMMA BONINO	12	1.08%	
1 PERES BARBARA	0	0.00%	0.00%
2 SANVITO ANDREA	0	0.00%	0.00%
Totale preferenze di lista	0	0.00%	0.00%

Lista / Candidato	Voti	% sul totale delle liste	% sui voti della lista
 OBIETTIVO LOMBARDIA PER LE AUTONOMIE E CON GORI PRESIDENTE	17	1.53%	
1 BERNABE' LUCA	0	0.00%	0.00%
2 SPINGARDI DENIS ROSALIA	0	0.00%	0.00%
3 RANCATI COSTANTINO GIUSEPPE	0	0.00%	0.00%
4 CESANA MAURA	0	0.00%	0.00%
Totale preferenze di lista	0	0.00%	0.00%

Lista / Candidato	Voti	% sul totale delle liste	% sui voti della lista
 PARTITO DEMOCRATICO GORI PRESIDENTE	178	16.05%	
1 BURGAZZI LUCA	0	0.00%	0.00%
2 NAVA ELISABETTA ROSA	0	0.00%	0.00%
3 PILONI MATTEO	0	0.00%	0.00%
4 PONTIGGIA FRANCESCA	0	0.00%	0.00%
Totale preferenze di lista	0	0.00%	0.00%

Lista / Candidato	Voti	% sul totale delle liste	% sui voti della lista
 LOMBARDIA CIVICA POPOLARE	1	0.09%	
1 ROSSI LUCIA	0	0.00%	0.00%
2 GRASSO GIOVANNI	0	0.00%	0.00%
Totale preferenze di lista	0	0.00%	0.00%

Lista / Candidato	Voti	% sul totale delle liste	% sui voti della lista
 LOMBARDIA PROGRESSISTA SINISTRA PER GORI	0	0.00%	
1 MARCHESETTI SUSANNA	0	0.00%	0.00%
2 GENTILI DAVID	0	0.00%	0.00%
Totale preferenze di lista	0	0.00%	0.00%


COMUNE DI ANNICCO


Consultazioni del 4 marzo 2018


Amministrative Regionali


PREFERENZE CANDIDATI DI LISTA


Sezioni 3 su 3

Lista / Candidato	Voti	% sul totale delle liste	% sui voti della lista
 CASAPOUND ITALIA	22	1.98%	
1 GALLI GIANLUCA	0	0.00%	0.00%
2 GHIDONI FRANCESCA	0	0.00%	0.00%
3 TAIETTI GUIDO VITO	0	0.00%	0.00%
4 BONVICINI INGRID	0	0.00%	0.00%
Totale preferenze di lista	0	0.00%	0.00%

Lista / Candidato	Voti	% sul totale delle liste	% sui voti della lista
 SINISTRA PER LA LOMBARDIA	8	0.72%	
1 ANTONIOLI SIMONE	0	0.00%	0.00%
2 VILLA CELESTINA	0	0.00%	0.00%
3 MECATTI ELIA	0	0.00%	0.00%
4 PELLINI GIUSEPPINA	0	0.00%	0.00%
Totale preferenze di lista	0	0.00%	0.00%

Lista / Candidato	Voti	% sul totale delle liste	% sui voti della lista
 PENSIONATI	14	1.26%	
1 BOLDRINI GIACINTO	0	0.00%	0.00%
2 MAZZONI NICLA	0	0.00%	0.00%
3 BRUNO GIUSEPPE	0	0.00%	0.00%
4 FERRARI MONIA	0	0.00%	0.00%
Totale preferenze di lista	0	0.00%	0.00%

Lista / Candidato	Voti	% sul totale delle liste	% sui voti della lista
 FRATELLI D'ITALIA GIORGIA MELONI	34	3.07%	
1 BOSA RICCARDO	0	0.00%	0.00%
2 SOLDI FRANCESCA	0	0.00%	0.00%
3 VENTURA MARCELLO MARIA	0	0.00%	0.00%
4 PELIZZONI PAOLA	0	0.00%	0.00%
Totale preferenze di lista	0	0.00%	0.00%

Lista / Candidato	Voti	% sul totale delle liste	% sui voti della lista
 PARISI CON FONTANA ENERGIE PER LA LOMBARDIA	9	0.81%	

COMUNE DI ANNICCO


Consultazioni del 4 marzo 2018


Amministrative Regionali


PREFERENZE CANDIDATI DI LISTA

Sezioni 3 su 3

Lista / Candidato		Voti	% sul totale delle liste	% sui voti della lista
1	FERRONI ORLANDO	0	0.00%	0.00%
2	BAGHINO LARA	0	0.00%	0.00%
3	DE BARI VINCENZO	0	0.00%	0.00%
4	FADANI CRISTINA	0	0.00%	0.00%
Totale preferenze di lista		0	0.00%	0.00%

Lista / Candidato		Voti	% sul totale delle liste	% sui voti della lista
	NOI CON L'ITALIA UDC	9	0.81%	
1	BIAGGI PAOLA	0	0.00%	0.00%
2	CENICOLA MAURO	0	0.00%	0.00%
3	GIOVANATI DEBORAH	0	0.00%	0.00%
4	LOCATELLI LORENZO	0	0.00%	0.00%
Totale preferenze di lista		0	0.00%	0.00%

Lista / Candidato		Voti	% sul totale delle liste	% sui voti della lista
	LEGA LEGA LOMBARDA SALVINI	430	38.77%	
1	CAPPELLINI CRISTINA	0	0.00%	0.00%
2	LENA FEDERICO	0	0.00%	0.00%
3	BONAZZOLI MONICA ASSUNTA	0	0.00%	0.00%
4	BONGIOVANNI FILIPPO	0	0.00%	0.00%
Totale preferenze di lista		0	0.00%	0.00%

Lista / Candidato		Voti	% sul totale delle liste	% sui voti della lista
	FORZA ITALIA BERLUSCONI PER FONTANA	148	13.35%	
1	MALVEZZI SALVATORE CARLO	0	0.00%	0.00%
2	BUTTARELLI DEBORA	0	0.00%	0.00%
3	BERETTA SIMONE	0	0.00%	0.00%
4	TIRLONI ANNALISA	0	0.00%	0.00%
Totale preferenze di lista		0	0.00%	0.00%

COMUNE DI ANNICCO


Consultazioni del 4 marzo 2018


Amministrative Regionali


PREFERENZE CANDIDATI DI LISTA


Sezione 1 - Piazza G. Garibaldi, 6/A

Elettori		Votanti	
Maschi	307	Maschi	235 - 76.55%
Femmine	312	Femmine	216 - 69.23%
Totale	619	Totale	451 - 72.86%
Totale voti delle liste		419	

Lista / Candidato	Voti	% sul totale delle liste	% sui voti della lista
 MOVIMENTO 5 STELLE	72	17.18%	
1 BALESTRERI FEDERICO	0	0.00%	0.00%
2 SARI ANNA	0	0.00%	0.00%
3 DEGLI ANGELI MARCO	0	0.00%	0.00%
4 ZANA FEDERICA	0	0.00%	0.00%
Totale preferenze di lista	0	0.00%	0.00%

Lista / Candidato	Voti	% sul totale delle liste	% sui voti della lista
 LIBERI E UGUALI IN LOMBARDIA	7	1.67%	
1 PASQUETTI LAPO	0	0.00%	0.00%
2 ANDREOLA MARTA	0	0.00%	0.00%
3 AROLDI FABRIZIO	0	0.00%	0.00%
4 MOZZI ROBERTA	0	0.00%	0.00%
Totale preferenze di lista	0	0.00%	0.00%

Lista / Candidato	Voti	% sul totale delle liste	% sui voti della lista
 GORI PRESIDENTE	6	1.43%	
1 TINELLI LUISEMMA	0	0.00%	0.00%
2 ROSA ALESSANDRO	0	0.00%	0.00%
3 ROMAGNOLI PAOLA	0	0.00%	0.00%
4 BERGAMASCHI ANGELO	0	0.00%	0.00%
Totale preferenze di lista	0	0.00%	0.00%

Lista / Candidato	Voti	% sul totale delle liste	% sui voti della lista
 INSIEME ITALIA EUROPA PER GORI	1	0.24%	
1 CARLETTI PAOLO	0	0.00%	0.00%
2 ROMANI CRISTINA	0	0.00%	0.00%
3 ARDIGO' GIANEMILIO	0	0.00%	0.00%
4 BOTTI FRANCESCA	0	0.00%	0.00%
Totale preferenze di lista	0	0.00%	0.00%


COMUNE DI ANNICCO


Consultazioni del 4 marzo 2018


Amministrative Regionali


PREFERENZE CANDIDATI DI LISTA


Sezione 1 - Piazza G. Garibaldi, 6/A

Lista / Candidato	Voti	% sul totale delle liste	% sui voti della lista
 +EUROPA CON EMMA BONINO	5	1.19%	
1 PERES BARBARA	0	0.00%	0.00%
2 SANVITO ANDREA	0	0.00%	0.00%
Totale preferenze di lista	0	0.00%	0.00%

Lista / Candidato	Voti	% sul totale delle liste	% sui voti della lista
 OBIETTIVO LOMBARDIA PER LE AUTONOMIE E CON GORI PRESIDENTE	3	0.72%	
1 BERNABE' LUCA	0	0.00%	0.00%
2 SPINGARDI DENIS ROSALIA	0	0.00%	0.00%
3 RANCATI COSTANTINO GIUSEPPE	0	0.00%	0.00%
4 CESANA MAURA	0	0.00%	0.00%
Totale preferenze di lista	0	0.00%	0.00%

Lista / Candidato	Voti	% sul totale delle liste	% sui voti della lista
 PARTITO DEMOCRATICO GORI PRESIDENTE	77	18.38%	
1 BURGAZZI LUCA	0	0.00%	0.00%
2 NAVA ELISABETTA ROSA	0	0.00%	0.00%
3 PILONI MATTEO	0	0.00%	0.00%
4 PONTIGGIA FRANCESCA	0	0.00%	0.00%
Totale preferenze di lista	0	0.00%	0.00%

Lista / Candidato	Voti	% sul totale delle liste	% sui voti della lista
 LOMBARDIA CIVICA POPOLARE	0	0.00%	
1 ROSSI LUCIA	0	0.00%	0.00%
2 GRASSO GIOVANNI	0	0.00%	0.00%
Totale preferenze di lista	0	0.00%	0.00%

Lista / Candidato	Voti	% sul totale delle liste	% sui voti della lista
 LOMBARDIA PROGRESSISTA SINISTRA PER GORI	0	0.00%	
1 MARCHESETTI SUSANNA	0	0.00%	0.00%
2 GENTILI DAVID	0	0.00%	0.00%
Totale preferenze di lista	0	0.00%	0.00%


COMUNE DI ANNICCO


Consultazioni del 4 marzo 2018


Amministrative Regionali


PREFERENZE CANDIDATI DI LISTA


Sezione 1 - Piazza G. Garibaldi, 6/A

Lista / Candidato	Voti	% sul totale delle liste	% sui voti della lista
 CASAPOUND ITALIA	12	2.86%	
1 GALLI GIANLUCA	0	0.00%	0.00%
2 GHIDONI FRANCESCA	0	0.00%	0.00%
3 TAIETTI GUIDO VITO	0	0.00%	0.00%
4 BONVICINI INGRID	0	0.00%	0.00%
Totale preferenze di lista	0	0.00%	0.00%

Lista / Candidato	Voti	% sul totale delle liste	% sui voti della lista
 SINISTRA PER LA LOMBARDIA	3	0.72%	
1 ANTONIOLI SIMONE	0	0.00%	0.00%
2 VILLA CELESTINA	0	0.00%	0.00%
3 MECATTI ELIA	0	0.00%	0.00%
4 PELLINI GIUSEPPINA	0	0.00%	0.00%
Totale preferenze di lista	0	0.00%	0.00%

Lista / Candidato	Voti	% sul totale delle liste	% sui voti della lista
 PENSIONATI	7	1.67%	
1 BOLDRINI GIACINTO	0	0.00%	0.00%
2 MAZZONI NICLA	0	0.00%	0.00%
3 BRUNO GIUSEPPE	0	0.00%	0.00%
4 FERRARI MONIA	0	0.00%	0.00%
Totale preferenze di lista	0	0.00%	0.00%

Lista / Candidato	Voti	% sul totale delle liste	% sui voti della lista
 FRATELLI D'ITALIA GIORGIA MELONI	8	1.91%	
1 BOSA RICCARDO	0	0.00%	0.00%
2 SOLDI FRANCESCA	0	0.00%	0.00%
3 VENTURA MARCELLO MARIA	0	0.00%	0.00%
4 PELIZZONI PAOLA	0	0.00%	0.00%
Totale preferenze di lista	0	0.00%	0.00%

Lista / Candidato	Voti	% sul totale delle liste	% sui voti della lista
 PARISI CON FONTANA ENERGIE PER LA LOMBARDIA	5	1.19%	

COMUNE DI ANNICCO


Consultazioni del 4 marzo 2018


Amministrative Regionali


PREFERENZE CANDIDATI DI LISTA

Sezione 1 - Piazza G. Garibaldi, 6/A

Lista / Candidato		Voti	% sul totale delle liste	% sui voti della lista
1	FERRONI ORLANDO	0	0.00%	0.00%
2	BAGHINO LARA	0	0.00%	0.00%
3	DE BARI VINCENZO	0	0.00%	0.00%
4	FADANI CRISTINA	0	0.00%	0.00%
Totale preferenze di lista		0	0.00%	0.00%

Lista / Candidato		Voti	% sul totale delle liste	% sui voti della lista
	NOI CON L'ITALIA UDC	3	0.72%	
1	BIAGGI PAOLA	0	0.00%	0.00%
2	CENICOLA MAURO	0	0.00%	0.00%
3	GIOVANATI DEBORAH	0	0.00%	0.00%
4	LOCATELLI LORENZO	0	0.00%	0.00%
Totale preferenze di lista		0	0.00%	0.00%

Lista / Candidato		Voti	% sul totale delle liste	% sui voti della lista
	LEGA LEGA LOMBARDA SALVINI	150	35.80%	
1	CAPPELLINI CRISTINA	0	0.00%	0.00%
2	LENA FEDERICO	0	0.00%	0.00%
3	BONAZZOLI MONICA ASSUNTA	0	0.00%	0.00%
4	BONGIOVANNI FILIPPO	0	0.00%	0.00%
Totale preferenze di lista		0	0.00%	0.00%

Lista / Candidato		Voti	% sul totale delle liste	% sui voti della lista
	FORZA ITALIA BERLUSCONI PER FONTANA	60	14.32%	
1	MALVEZZI SALVATORE CARLO	0	0.00%	0.00%
2	BUTTARELLI DEBORA	0	0.00%	0.00%
3	BERETTA SIMONE	0	0.00%	0.00%
4	TIRLONI ANNALISA	0	0.00%	0.00%
Totale preferenze di lista		0	0.00%	0.00%

COMUNE DI ANNICCO


Consultazioni del 4 marzo 2018


Amministrative Regionali


PREFERENZE CANDIDATI DI LISTA


Sezione 2 - Piazza G. Garibaldi, 6/A

Elettori		Votanti	
Maschi	271	Maschi	218 - 80.44%
Femmine	326	Femmine	221 - 67.79%
Totale	597	Totale	439 - 73.53%
		Totale voti delle liste	407

Lista / Candidato	Voti	% sul totale delle liste	% sui voti della lista
 MOVIMENTO 5 STELLE	70	17.20%	
1 BALESTRERI FEDERICO	0	0.00%	0.00%
2 SARI ANNA	0	0.00%	0.00%
3 DEGLI ANGELI MARCO	0	0.00%	0.00%
4 ZANA FEDERICA	0	0.00%	0.00%
Totale preferenze di lista	0	0.00%	0.00%

Lista / Candidato	Voti	% sul totale delle liste	% sui voti della lista
 LIBERI E UGUALI IN LOMBARDIA	8	1.97%	
1 PASQUETTI LAPO	0	0.00%	0.00%
2 ANDREOLA MARTA	0	0.00%	0.00%
3 AROLDI FABRIZIO	0	0.00%	0.00%
4 MOZZI ROBERTA	0	0.00%	0.00%
Totale preferenze di lista	0	0.00%	0.00%

Lista / Candidato	Voti	% sul totale delle liste	% sui voti della lista
 GORI PRESIDENTE	9	2.21%	
1 TINELLI LUISEMMA	0	0.00%	0.00%
2 ROSA ALESSANDRO	0	0.00%	0.00%
3 ROMAGNOLI PAOLA	0	0.00%	0.00%
4 BERGAMASCHI ANGELO	0	0.00%	0.00%
Totale preferenze di lista	0	0.00%	0.00%

Lista / Candidato	Voti	% sul totale delle liste	% sui voti della lista
 INSIEME ITALIA EUROPA PER GORI	3	0.74%	
1 CARLETTI PAOLO	0	0.00%	0.00%
2 ROMANI CRISTINA	0	0.00%	0.00%
3 ARDIGO' GIANEMILIO	0	0.00%	0.00%
4 BOTTI FRANCESCA	0	0.00%	0.00%
Totale preferenze di lista	0	0.00%	0.00%


COMUNE DI ANNICCO


Consultazioni del 4 marzo 2018


Amministrative Regionali


PREFERENZE CANDIDATI DI LISTA


Sezione 2 - Piazza G. Garibaldi, 6/A

Lista / Candidato	Voti	% sul totale delle liste	% sui voti della lista
 +EUROPA CON EMMA BONINO	5	1.23%	
1 PERES BARBARA	0	0.00%	0.00%
2 SANVITO ANDREA	0	0.00%	0.00%
Totale preferenze di lista	0	0.00%	0.00%

Lista / Candidato	Voti	% sul totale delle liste	% sui voti della lista
 OBIETTIVO LOMBARDIA PER LE AUTONOMIE E CON GORI PRESIDENTE	8	1.97%	
1 BERNABE' LUCA	0	0.00%	0.00%
2 SPINGARDI DENIS ROSALIA	0	0.00%	0.00%
3 RANCATI COSTANTINO GIUSEPPE	0	0.00%	0.00%
4 CESANA MAURA	0	0.00%	0.00%
Totale preferenze di lista	0	0.00%	0.00%

Lista / Candidato	Voti	% sul totale delle liste	% sui voti della lista
 PARTITO DEMOCRATICO GORI PRESIDENTE	67	16.46%	
1 BURGAZZI LUCA	0	0.00%	0.00%
2 NAVA ELISABETTA ROSA	0	0.00%	0.00%
3 PILONI MATTEO	0	0.00%	0.00%
4 PONTIGGIA FRANCESCA	0	0.00%	0.00%
Totale preferenze di lista	0	0.00%	0.00%

Lista / Candidato	Voti	% sul totale delle liste	% sui voti della lista
 LOMBARDIA CIVICA POPOLARE	0	0.00%	
1 ROSSI LUCIA	0	0.00%	0.00%
2 GRASSO GIOVANNI	0	0.00%	0.00%
Totale preferenze di lista	0	0.00%	0.00%

Lista / Candidato	Voti	% sul totale delle liste	% sui voti della lista
 LOMBARDIA PROGRESSISTA SINISTRA PER GORI	0	0.00%	
1 MARCHESETTI SUSANNA	0	0.00%	0.00%
2 GENTILI DAVID	0	0.00%	0.00%
Totale preferenze di lista	0	0.00%	0.00%


COMUNE DI ANNICCO


Consultazioni del 4 marzo 2018


Amministrative Regionali


PREFERENZE CANDIDATI DI LISTA


Sezione 2 - Piazza G. Garibaldi, 6/A

Lista / Candidato	Voti	% sul totale delle liste	% sui voti della lista
 CASAPOUND ITALIA	6	1.47%	
1 GALLI GIANLUCA	0	0.00%	0.00%
2 GHIDONI FRANCESCA	0	0.00%	0.00%
3 TAIETTI GUIDO VITO	0	0.00%	0.00%
4 BONVICINI INGRID	0	0.00%	0.00%
Totale preferenze di lista	0	0.00%	0.00%

Lista / Candidato	Voti	% sul totale delle liste	% sui voti della lista
 SINISTRA PER LA LOMBARDIA	3	0.74%	
1 ANTONIOLI SIMONE	0	0.00%	0.00%
2 VILLA CELESTINA	0	0.00%	0.00%
3 MECATTI ELIA	0	0.00%	0.00%
4 PELLINI GIUSEPPINA	0	0.00%	0.00%
Totale preferenze di lista	0	0.00%	0.00%

Lista / Candidato	Voti	% sul totale delle liste	% sui voti della lista
 PENSIONATI	3	0.74%	
1 BOLDRINI GIACINTO	0	0.00%	0.00%
2 MAZZONI NICLA	0	0.00%	0.00%
3 BRUNO GIUSEPPE	0	0.00%	0.00%
4 FERRARI MONIA	0	0.00%	0.00%
Totale preferenze di lista	0	0.00%	0.00%

Lista / Candidato	Voti	% sul totale delle liste	% sui voti della lista
 FRATELLI D'ITALIA GIORGIA MELONI	16	3.93%	
1 BOSA RICCARDO	0	0.00%	0.00%
2 SOLDI FRANCESCA	0	0.00%	0.00%
3 VENTURA MARCELLO MARIA	0	0.00%	0.00%
4 PELIZZONI PAOLA	0	0.00%	0.00%
Totale preferenze di lista	0	0.00%	0.00%

Lista / Candidato	Voti	% sul totale delle liste	% sui voti della lista
 PARISI CON FONTANA ENERGIE PER LA LOMBARDIA	1	0.25%	

COMUNE DI ANNICCO


Consultazioni del 4 marzo 2018


Amministrative Regionali


PREFERENZE CANDIDATI DI LISTA

Sezione 2 - Piazza G. Garibaldi, 6/A

Lista / Candidato		Voti	% sul totale delle liste	% sui voti della lista
1	FERRONI ORLANDO	0	0.00%	0.00%
2	BAGHINO LARA	0	0.00%	0.00%
3	DE BARI VINCENZO	0	0.00%	0.00%
4	FADANI CRISTINA	0	0.00%	0.00%
Totale preferenze di lista		0	0.00%	0.00%

Lista / Candidato		Voti	% sul totale delle liste	% sui voti della lista
	NOI CON L'ITALIA UDC	2	0.49%	
1	BIAGGI PAOLA	0	0.00%	0.00%
2	CENICOLA MAURO	0	0.00%	0.00%
3	GIOVANATI DEBORAH	0	0.00%	0.00%
4	LOCATELLI LORENZO	0	0.00%	0.00%
Totale preferenze di lista		0	0.00%	0.00%

Lista / Candidato		Voti	% sul totale delle liste	% sui voti della lista
	LEGA LEGA LOMBARDA SALVINI	150	36.86%	
1	CAPPELLINI CRISTINA	0	0.00%	0.00%
2	LENA FEDERICO	0	0.00%	0.00%
3	BONAZZOLI MONICA ASSUNTA	0	0.00%	0.00%
4	BONGIOVANNI FILIPPO	0	0.00%	0.00%
Totale preferenze di lista		0	0.00%	0.00%

Lista / Candidato		Voti	% sul totale delle liste	% sui voti della lista
	FORZA ITALIA BERLUSCONI PER FONTANA	56	13.76%	
1	MALVEZZI SALVATORE CARLO	0	0.00%	0.00%
2	BUTTARELLI DEBORA	0	0.00%	0.00%
3	BERETTA SIMONE	0	0.00%	0.00%
4	TIRLONI ANNALISA	0	0.00%	0.00%
Totale preferenze di lista		0	0.00%	0.00%

COMUNE DI ANNICCO


Consultazioni del 4 marzo 2018


Amministrative Regionali


PREFERENZE CANDIDATI DI LISTA


Sezione 3 - Via Municipio, 10 - Barzaniga

Elettori		Votanti	
Maschi	293	Maschi	154 - 52.56%
Femmine	270	Femmine	151 - 55.93%
Totale	563	Totale	305 - 54.17%
		Totale voti delle liste	283

Lista / Candidato	Voti	% sul totale delle liste	% sui voti della lista
 MOVIMENTO 5 STELLE	34	12.01%	
1 BALESTRERI FEDERICO	0	0.00%	0.00%
2 SARI ANNA	0	0.00%	0.00%
3 DEGLI ANGELI MARCO	0	0.00%	0.00%
4 ZANA FEDERICA	0	0.00%	0.00%
Totale preferenze di lista	0	0.00%	0.00%

Lista / Candidato	Voti	% sul totale delle liste	% sui voti della lista
 LIBERI E UGUALI IN LOMBARDIA	1	0.35%	
1 PASQUETTI LAPO	0	0.00%	0.00%
2 ANDREOLA MARTA	0	0.00%	0.00%
3 AROLDI FABRIZIO	0	0.00%	0.00%
4 MOZZI ROBERTA	0	0.00%	0.00%
Totale preferenze di lista	0	0.00%	0.00%

Lista / Candidato	Voti	% sul totale delle liste	% sui voti della lista
 GORI PRESIDENTE	11	3.89%	
1 TINELLI LUISEMMA	0	0.00%	0.00%
2 ROSA ALESSANDRO	0	0.00%	0.00%
3 ROMAGNOLI PAOLA	0	0.00%	0.00%
4 BERGAMASCHI ANGELO	0	0.00%	0.00%
Totale preferenze di lista	0	0.00%	0.00%

Lista / Candidato	Voti	% sul totale delle liste	% sui voti della lista
 INSIEME ITALIA EUROPA PER GORI	5	1.77%	
1 CARLETTI PAOLO	0	0.00%	0.00%
2 ROMANI CRISTINA	0	0.00%	0.00%
3 ARDIGO' GIANEMILIO	0	0.00%	0.00%
4 BOTTI FRANCESCA	0	0.00%	0.00%
Totale preferenze di lista	0	0.00%	0.00%


COMUNE DI ANNICCO


Consultazioni del 4 marzo 2018


Amministrative Regionali


PREFERENZE CANDIDATI DI LISTA


Sezione 3 - Via Municipio, 10 - Barzaniga

Lista / Candidato	Voti	% sul totale delle liste	% sui voti della lista
 +EUROPA CON EMMA BONINO	2	0.71%	
1 PERES BARBARA	0	0.00%	0.00%
2 SANVITO ANDREA	0	0.00%	0.00%
Totale preferenze di lista	0	0.00%	0.00%

Lista / Candidato	Voti	% sul totale delle liste	% sui voti della lista
 OBIETTIVO LOMBARDIA PER LE AUTONOMIE E CON GORI PRESIDENTE	6	2.12%	
1 BERNABE' LUCA	0	0.00%	0.00%
2 SPINGARDI DENIS ROSALIA	0	0.00%	0.00%
3 RANCATI COSTANTINO GIUSEPPE	0	0.00%	0.00%
4 CESANA MAURA	0	0.00%	0.00%
Totale preferenze di lista	0	0.00%	0.00%

Lista / Candidato	Voti	% sul totale delle liste	% sui voti della lista
 PARTITO DEMOCRATICO GORI PRESIDENTE	34	12.01%	
1 BURGAZZI LUCA	0	0.00%	0.00%
2 NAVA ELISABETTA ROSA	0	0.00%	0.00%
3 PILONI MATTEO	0	0.00%	0.00%
4 PONTIGGIA FRANCESCA	0	0.00%	0.00%
Totale preferenze di lista	0	0.00%	0.00%

Lista / Candidato	Voti	% sul totale delle liste	% sui voti della lista
 LOMBARDIA CIVICA POPOLARE	1	0.35%	
1 ROSSI LUCIA	0	0.00%	0.00%
2 GRASSO GIOVANNI	0	0.00%	0.00%
Totale preferenze di lista	0	0.00%	0.00%

Lista / Candidato	Voti	% sul totale delle liste	% sui voti della lista
 LOMBARDIA PROGRESSISTA SINISTRA PER GORI	0	0.00%	
1 MARCHESETTI SUSANNA	0	0.00%	0.00%
2 GENTILI DAVID	0	0.00%	0.00%
Totale preferenze di lista	0	0.00%	0.00%


COMUNE DI ANNICCO


Consultazioni del 4 marzo 2018


Amministrative Regionali


PREFERENZE CANDIDATI DI LISTA


Sezione 3 - Via Municipio, 10 - Barzaniga

Lista / Candidato	Voti	% sul totale delle liste	% sui voti della lista
 CASAPOUND ITALIA	4	1.41%	
1 GALLI GIANLUCA	0	0.00%	0.00%
2 GHIDONI FRANCESCA	0	0.00%	0.00%
3 TAIETTI GUIDO VITO	0	0.00%	0.00%
4 BONVICINI INGRID	0	0.00%	0.00%
Totale preferenze di lista	0	0.00%	0.00%

Lista / Candidato	Voti	% sul totale delle liste	% sui voti della lista
 SINISTRA PER LA LOMBARDIA	2	0.71%	
1 ANTONIOLI SIMONE	0	0.00%	0.00%
2 VILLA CELESTINA	0	0.00%	0.00%
3 MECATTI ELIA	0	0.00%	0.00%
4 PELLINI GIUSEPPINA	0	0.00%	0.00%
Totale preferenze di lista	0	0.00%	0.00%

Lista / Candidato	Voti	% sul totale delle liste	% sui voti della lista
 PENSIONATI	4	1.41%	
1 BOLDRINI GIACINTO	0	0.00%	0.00%
2 MAZZONI NICLA	0	0.00%	0.00%
3 BRUNO GIUSEPPE	0	0.00%	0.00%
4 FERRARI MONIA	0	0.00%	0.00%
Totale preferenze di lista	0	0.00%	0.00%

Lista / Candidato	Voti	% sul totale delle liste	% sui voti della lista
 FRATELLI D'ITALIA GIORGIA MELONI	10	3.53%	
1 BOSA RICCARDO	0	0.00%	0.00%
2 SOLDI FRANCESCA	0	0.00%	0.00%
3 VENTURA MARCELLO MARIA	0	0.00%	0.00%
4 PELIZZONI PAOLA	0	0.00%	0.00%
Totale preferenze di lista	0	0.00%	0.00%

Lista / Candidato	Voti	% sul totale delle liste	% sui voti della lista
 PARISI CON FONTANA ENERGIE PER LA LOMBARDIA	3	1.06%	

COMUNE DI ANNICCO


Consultazioni del 4 marzo 2018


Amministrative Regionali


PREFERENZE CANDIDATI DI LISTA

Sezione 3 - Via Municipio, 10 - Barzaniga

Lista / Candidato		Voti	% sul totale delle liste	% sui voti della lista
1	FERRONI ORLANDO	0	0.00%	0.00%
2	BAGHINO LARA	0	0.00%	0.00%
3	DE BARI VINCENZO	0	0.00%	0.00%
4	FADANI CRISTINA	0	0.00%	0.00%
Totale preferenze di lista		0	0.00%	0.00%

Lista / Candidato		Voti	% sul totale delle liste	% sui voti della lista
	NOI CON L'ITALIA UDC	4	1.41%	
1	BIAGGI PAOLA	0	0.00%	0.00%
2	CENICOLA MAURO	0	0.00%	0.00%
3	GIOVANATI DEBORAH	0	0.00%	0.00%
4	LOCATELLI LORENZO	0	0.00%	0.00%
Totale preferenze di lista		0	0.00%	0.00%

Lista / Candidato		Voti	% sul totale delle liste	% sui voti della lista
	LEGA LEGA LOMBARDA SALVINI	130	45.94%	
1	CAPPELLINI CRISTINA	0	0.00%	0.00%
2	LENA FEDERICO	0	0.00%	0.00%
3	BONAZZOLI MONICA ASSUNTA	0	0.00%	0.00%
4	BONGIOVANNI FILIPPO	0	0.00%	0.00%
Totale preferenze di lista		0	0.00%	0.00%

Lista / Candidato		Voti	% sul totale delle liste	% sui voti della lista
	FORZA ITALIA BERLUSCONI PER FONTANA	32	11.31%	
1	MALVEZZI SALVATORE CARLO	0	0.00%	0.00%
2	BUTTARELLI DEBORA	0	0.00%	0.00%
3	BERETTA SIMONE	0	0.00%	0.00%
4	TIRLONI ANNALISA	0	0.00%	0.00%
Totale preferenze di lista		0	0.00%	0.00%