

COMUNE DI ESCALAPLANO


Consultazioni del 25 maggio 2014


Parlamento Europeo


PREFERENZE CANDIDATI DI LISTA

Sezioni 3 su 3

Elettori		Votanti	
Maschi	1039	Maschi	387 - 37.25%
Femmine	923	Femmine	300 - 32.50%
Totale	1962	Totale	687 - 35.02%
		Totale voti delle liste	662

Lista / Candidato	Voti	% sul totale delle liste	% sui voti della lista
 FRATELLI D'ITALIA	23	3.47%	
1 MELONI Giorgia	11	1.66%	47.83%
2 DEIDDA Salvatore detto Sasso	3	0.45%	13.04%
3 PAPPALARDO Sandro	0	0.00%	0.00%
4 BONELLI Sabina	0	0.00%	0.00%
5 CHIARA Luigia	0	0.00%	0.00%
6 GALLUZZO Giuseppe detto Pino	0	0.00%	0.00%
7 RIZZO Francesco detto Ciccio	0	0.00%	0.00%
8 TESTONI Simone	0	0.00%	0.00%
Totale preferenze di lista	14	2.11%	60.87%

Lista / Candidato	Voti	% sul totale delle liste	% sui voti della lista
 ITALIA DEI VALORI	6	0.91%	
1 MESSINA Ignazio	0	0.00%	0.00%
2 UGGIAS Giommara	0	0.00%	0.00%
3 AZARA Michele	0	0.00%	0.00%
4 ALESSI Antonino	0	0.00%	0.00%
5 BRUSCA Rosalinda	0	0.00%	0.00%
6 CARACAUSI Paolo	0	0.00%	0.00%
7 CASCONI Gianfranco	0	0.00%	0.00%
8 ZONCA Maria Pia	0	0.00%	0.00%
Totale preferenze di lista	0	0.00%	0.00%

Lista / Candidato	Voti	% sul totale delle liste	% sui voti della lista
 TSIPRAS	7	1.06%	
1 SPINELLI Barbara	0	0.00%	0.00%
2 LEDDA Maria Elena detta Ledda Elena	3	0.45%	42.86%
3 CICERO Mario	0	0.00%	0.00%
4 FOTI Alfio	0	0.00%	0.00%
5 LETO Antonietta detta Antonella	0	0.00%	0.00%
6 LOBINA Simona	2	0.30%	28.57%

COMUNE DI ESCALAPLANO


Consultazioni del 25 maggio 2014


Parlamento Europeo


PREFERENZE CANDIDATI DI LISTA

Sezioni 3 su 3

Lista / Candidato		Voti	% sul totale delle liste	% sui voti della lista
7	MAZZEO Antonio	0	0.00%	0.00%
8	NASSIS Olga detta Onassis	0	0.00%	0.00%
Totale preferenze di lista		5	0.76%	71.43%

Lista / Candidato		Voti	% sul totale delle liste	% sui voti della lista
 VERDI		2	0.30%	
1	GRANATA Benedetto detto Fabio	0	0.00%	0.00%
2	FEO FILANGERI Beatrice	0	0.00%	0.00%
3	PUSCEDDU Maria Cristina	0	0.00%	0.00%
4	DE SIMONE Marialuisa	0	0.00%	0.00%
5	DI LIBERTO Pietro	0	0.00%	0.00%
6	SANFILIPPO Simona	0	0.00%	0.00%
7	GUARNACCIA Paolo	0	0.00%	0.00%
8	FERRANTE Francesco	0	0.00%	0.00%
Totale preferenze di lista		0	0.00%	0.00%

Lista / Candidato		Voti	% sul totale delle liste	% sui voti della lista
 NCD - UDC		13	1.96%	
1	LA VIA Giovanni	0	0.00%	0.00%
2	PISTORIO Giovanni	4	0.60%	30.77%
3	CASCIO Francesco	0	0.00%	0.00%
4	CALIA Maddalena	2	0.30%	15.38%
5	GERMANA' Antonino Salvatore detto Nino	0	0.00%	0.00%
6	MARINELLO Giuseppe Francesco Maria	0	0.00%	0.00%
7	SCARPA Angela	5	0.76%	38.46%
8	VALENTI Patrizia	0	0.00%	0.00%
Totale preferenze di lista		11	1.66%	84.62%

Lista / Candidato		Voti	% sul totale delle liste	% sui voti della lista
 LEGA NORD		5	0.76%	
1	SALVINI Matteo	1	0.15%	20.00%
2	DONATO Francesca	0	0.00%	0.00%
3	DROISE Carmelina	0	0.00%	0.00%
4	MARAVENTANO Angela	0	0.00%	0.00%
5	MAZZEO Antonio	0	0.00%	0.00%
6	MORLE' Mauro	0	0.00%	0.00%
7	VALENTI Mirko	0	0.00%	0.00%

COMUNE DI ESCALAPLANO


Consultazioni del 25 maggio 2014


Parlamento Europeo


PREFERENZE CANDIDATI DI LISTA

Sezioni 3 su 3

Lista / Candidato	Voti	% sul totale delle liste	% sui voti della lista
8 DE FRANCESCO Ferdinando	0	0.00%	0.00%
Totale preferenze di lista	1	0.15%	20.00%

Lista / Candidato	Voti	% sul totale delle liste	% sui voti della lista
 MOVIMENTO 5 STELLE	231	34.89%	
1 CORRAO Ignazio	7	1.06%	3.03%
2 DI PRIMA Antonella	1	0.15%	0.43%
3 MARINI Nicola	53	8.01%	22.94%
4 MOI Giulia	88	13.29%	38.10%
5 SAIJA Maria	11	1.66%	4.76%
6 SOBBRIO Paola	9	1.36%	3.90%
7 SURIANO Simona	0	0.00%	0.00%
8 ZANOTTO Antonio	1	0.15%	0.43%
Totale preferenze di lista	170	25.68%	73.59%

Lista / Candidato	Voti	% sul totale delle liste	% sui voti della lista
 IO CAMBIO	0	0.00%	
1 VANNONI Davide	0	0.00%	0.00%
2 CAPPELLI Pietro	0	0.00%	0.00%
3 D'ANTUONI Agostino	0	0.00%	0.00%
4 ALESSANDRI Angelo	0	0.00%	0.00%
5 MARCHETTO Simonetta	0	0.00%	0.00%
6 CHIATRONI MADRIGALI Laura	0	0.00%	0.00%
7 SANDRIN Maria Cristina	0	0.00%	0.00%
8 RICCELLI Maria	0	0.00%	0.00%
Totale preferenze di lista	0	0.00%	0.00%

Lista / Candidato	Voti	% sul totale delle liste	% sui voti della lista
 PARTITO DEMOCRATICO	254	38.37%	
1 CHINNICI Caterina	2	0.30%	0.79%
2 SORU Renato	185	27.95%	72.83%
3 FIANDACA Giovanni	1	0.15%	0.39%
4 GIUFFRIDA Michela	2	0.30%	0.79%
5 BARBAGALLO Giovanni	1	0.15%	0.39%
6 ZAMBUTO Marco	1	0.15%	0.39%
7 STANCHERIS Michela	0	0.00%	0.00%
8 ARENA Tiziana Dee	0	0.00%	0.00%
Totale preferenze di lista	192	29.00%	75.59%


COMUNE DI ESCALAPLANO


Consultazioni del 25 maggio 2014

Parlamento Europeo

PREFERENZE CANDIDATI DI LISTA

Sezioni 3 su 3

Lista / Candidato		Voti	% sul totale delle liste	% sui voti della lista
 FORZA ITALIA		120	18.13%	
1	MICCICHE' Giovanni detto Gianfranco	1	0.15%	0.83%
2	IACOLINO Salvatore	0	0.00%	0.00%
3	CHIAVACCI Antonella	1	0.15%	0.83%
4	CICU Salvatore	49	7.40%	40.83%
5	CITINO Ylenia Maria	0	0.00%	0.00%
6	LEONTINI Innocenzo	0	0.00%	0.00%
7	POGLIESE Salvatore Domenico Antonio detto Salvo	0	0.00%	0.00%
8	REITANO Francesca	1	0.15%	0.83%
Totale preferenze di lista		52	7.85%	43.33%

Lista / Candidato		Voti	% sul totale delle liste	% sui voti della lista
 SCELTA EUROPEA		1	0.15%	
1	BUSIA Anna Maria	1	0.15%	100.00%
2	ROSSI Vittorina	0	0.00%	0.00%
3	ATTAGUILE Francesco	0	0.00%	0.00%
4	BAIAMONTE Rosa Maria Caterina	0	0.00%	0.00%
5	CARBONI Mario	0	0.00%	0.00%
6	DI MARIO Alberto	0	0.00%	0.00%
7	RICCIARDI Filippo	0	0.00%	0.00%
8	VASQUES Luciano Maria Carlo	0	0.00%	0.00%
Totale preferenze di lista		1	0.15%	100.00%

COMUNE DI ESCALAPLANO


Consultazioni del 25 maggio 2014


Parlamento Europeo


PREFERENZE CANDIDATI DI LISTA

Sezione 1 - Escalaplano - Via Sindaco Giovanni Carta 11

Elettori		Votanti	
Maschi	314	Maschi	117 - 37.26%
Femmine	282	Femmine	99 - 35.11%
Totale	596	Totale	216 - 36.24%
		Totale voti delle liste	211

Lista / Candidato	Voti	% sul totale delle liste	% sui voti della lista
 FRATELLI D'ITALIA	4	1.90%	
1 MELONI Giorgia	0	0.00%	0.00%
2 DEIDDA Salvatore detto Sasso	1	0.47%	25.00%
3 PAPPALARDO Sandro	0	0.00%	0.00%
4 BONELLI Sabina	0	0.00%	0.00%
5 CHIARA Luigia	0	0.00%	0.00%
6 GALLUZZO Giuseppe detto Pino	0	0.00%	0.00%
7 RIZZO Francesco detto Ciccio	0	0.00%	0.00%
8 TESTONI Simone	0	0.00%	0.00%
Totale preferenze di lista	1	0.47%	25.00%

Lista / Candidato	Voti	% sul totale delle liste	% sui voti della lista
 ITALIA DEI VALORI	1	0.47%	
1 MESSINA Ignazio	0	0.00%	0.00%
2 UGGIAS Giommara	0	0.00%	0.00%
3 AZARA Michele	0	0.00%	0.00%
4 ALESSI Antonino	0	0.00%	0.00%
5 BRUSCA Rosalinda	0	0.00%	0.00%
6 CARACAUSI Paolo	0	0.00%	0.00%
7 CASCONI Gianfranco	0	0.00%	0.00%
8 ZONCA Maria Pia	0	0.00%	0.00%
Totale preferenze di lista	0	0.00%	0.00%

Lista / Candidato	Voti	% sul totale delle liste	% sui voti della lista
 TSIPRAS	0	0.00%	
1 SPINELLI Barbara	0	0.00%	0.00%
2 LEDDA Maria Elena detta Ledda Elena	0	0.00%	0.00%
3 CICERO Mario	0	0.00%	0.00%
4 FOTI Alfio	0	0.00%	0.00%
5 LETO Antonietta detta Antonella	0	0.00%	0.00%
6 LOBINA Simona	0	0.00%	0.00%

COMUNE DI ESCALAPLANO


Consultazioni del 25 maggio 2014


Parlamento Europeo


PREFERENZE CANDIDATI DI LISTA

Sezione 1 - Escalaplano - Via Sindaco Giovanni Carta 11

Lista / Candidato		Voti	% sul totale delle liste	% sui voti della lista
7	MAZZEO Antonio	0	0.00%	0.00%
8	NASSIS Olga detta Onassis	0	0.00%	0.00%
Totale preferenze di lista		0	0.00%	0.00%

Lista / Candidato		Voti	% sul totale delle liste	% sui voti della lista
 VERDI		0	0.00%	
1	GRANATA Benedetto detto Fabio	0	0.00%	0.00%
2	FEO FILANGERI Beatrice	0	0.00%	0.00%
3	PUSCEDDU Maria Cristina	0	0.00%	0.00%
4	DE SIMONE Marialuisa	0	0.00%	0.00%
5	DI LIBERTO Pietro	0	0.00%	0.00%
6	SANFILIPPO Simona	0	0.00%	0.00%
7	GUARNACCIA Paolo	0	0.00%	0.00%
8	FERRANTE Francesco	0	0.00%	0.00%
Totale preferenze di lista		0	0.00%	0.00%

Lista / Candidato		Voti	% sul totale delle liste	% sui voti della lista
 NCD - UDC		2	0.95%	
1	LA VIA Giovanni	0	0.00%	0.00%
2	PISTORIO Giovanni	0	0.00%	0.00%
3	CASCIO Francesco	0	0.00%	0.00%
4	CALIA Maddalena	1	0.47%	50.00%
5	GERMANA' Antonino Salvatore detto Nino	0	0.00%	0.00%
6	MARINELLO Giuseppe Francesco Maria	0	0.00%	0.00%
7	SCARPA Angela	0	0.00%	0.00%
8	VALENTI Patrizia	0	0.00%	0.00%
Totale preferenze di lista		1	0.47%	50.00%

Lista / Candidato		Voti	% sul totale delle liste	% sui voti della lista
 LEGA NORD		3	1.42%	
1	SALVINI Matteo	0	0.00%	0.00%
2	DONATO Francesca	0	0.00%	0.00%
3	DROISE Carmelina	0	0.00%	0.00%
4	MARAVENTANO Angela	0	0.00%	0.00%
5	MAZZEO Antonio	0	0.00%	0.00%
6	MORLE' Mauro	0	0.00%	0.00%
7	VALENTI Mirko	0	0.00%	0.00%

COMUNE DI ESCALAPLANO


Consultazioni del 25 maggio 2014


Parlamento Europeo


PREFERENZE CANDIDATI DI LISTA

Sezione 1 - Escalaplano - Via Sindaco Giovanni Carta 11

Lista / Candidato	Voti	% sul totale delle liste	% sui voti della lista
8 DE FRANCESCO Ferdinando	0	0.00%	0.00%
Totale preferenze di lista	0	0.00%	0.00%

Lista / Candidato	Voti	% sul totale delle liste	% sui voti della lista
 MOVIMENTO 5 STELLE	73	34.60%	
1 CORRAO Ignazio	1	0.47%	1.37%
2 DI PRIMA Antonella	1	0.47%	1.37%
3 MARINI Nicola	21	9.95%	28.77%
4 MOI Giulia	28	13.27%	38.36%
5 SAIJA Maria	5	2.37%	6.85%
6 SOBBRIO Paola	7	3.32%	9.59%
7 SURIANO Simona	0	0.00%	0.00%
8 ZANOTTO Antonio	0	0.00%	0.00%
Totale preferenze di lista	63	29.86%	86.30%

Lista / Candidato	Voti	% sul totale delle liste	% sui voti della lista
 IO CAMBIO	0	0.00%	
1 VANNONI Davide	0	0.00%	0.00%
2 CAPPELLI Pietro	0	0.00%	0.00%
3 D'ANTUONI Agostino	0	0.00%	0.00%
4 ALESSANDRI Angelo	0	0.00%	0.00%
5 MARCHETTO Simonetta	0	0.00%	0.00%
6 CHIATRONI MADRIGALI Laura	0	0.00%	0.00%
7 SANDRIN Maria Cristina	0	0.00%	0.00%
8 RICCELLI Maria	0	0.00%	0.00%
Totale preferenze di lista	0	0.00%	0.00%

Lista / Candidato	Voti	% sul totale delle liste	% sui voti della lista
 PARTITO DEMOCRATICO	94	44.55%	
1 CHINNICI Caterina	2	0.95%	2.13%
2 SORU Renato	69	32.70%	73.40%
3 FIANDACA Giovanni	0	0.00%	0.00%
4 GIUFFRIDA Michela	1	0.47%	1.06%
5 BARBAGALLO Giovanni	1	0.47%	1.06%
6 ZAMBUTO Marco	0	0.00%	0.00%
7 STANCHERIS Michela	0	0.00%	0.00%
8 ARENA Tiziana Dee	0	0.00%	0.00%
Totale preferenze di lista	73	34.60%	77.66%


COMUNE DI ESCALAPLANO


Consultazioni del 25 maggio 2014

Parlamento Europeo

PREFERENZE CANDIDATI DI LISTA

Sezione 1 - Escalaplano - Via Sindaco Giovanni Carta 11

Lista / Candidato		Voti	% sul totale delle liste	% sui voti della lista
	FORZA ITALIA	33	15.64%	
1	MICCICHE' Giovanni detto Gianfranco	1	0.47%	3.03%
2	IACOLINO Salvatore	0	0.00%	0.00%
3	CHIAVACCI Antonella	0	0.00%	0.00%
4	CICU Salvatore	9	4.27%	27.27%
5	CITINO Ylenia Maria	0	0.00%	0.00%
6	LEONTINI Innocenzo	0	0.00%	0.00%
7	POGLIESE Salvatore Domenico Antonio detto Salvo	0	0.00%	0.00%
8	REITANO Francesca	0	0.00%	0.00%
Totale preferenze di lista		10	4.74%	30.30%

Lista / Candidato		Voti	% sul totale delle liste	% sui voti della lista
	SCELTA EUROPEA	1	0.47%	
1	BUSIA Anna Maria	1	0.47%	100.00%
2	ROSSI Vittorina	0	0.00%	0.00%
3	ATTAGUILE Francesco	0	0.00%	0.00%
4	BAIAMONTE Rosa Maria Caterina	0	0.00%	0.00%
5	CARBONI Mario	0	0.00%	0.00%
6	DI MARIO Alberto	0	0.00%	0.00%
7	RICCIARDI Filippo	0	0.00%	0.00%
8	VASQUES Luciano Maria Carlo	0	0.00%	0.00%
Totale preferenze di lista		1	0.47%	100.00%

COMUNE DI ESCALAPLANO


Consultazioni del 25 maggio 2014


Parlamento Europeo


PREFERENZE CANDIDATI DI LISTA

Sezione 2 - Escalaplano - Via Sindaco Giovanni Carta 11

Elettori		Votanti	
Maschi	316	Maschi	116 - 36.71%
Femmine	292	Femmine	88 - 30.14%
Totale	608	Totale	204 - 33.55%
Totale voti delle liste		194	

Lista / Candidato	Voti	% sul totale delle liste	% sui voti della lista
 FRATELLI D'ITALIA	12	6.19%	
1 MELONI Giorgia	7	3.61%	58.33%
2 DEIDDA Salvatore detto Sasso	1	0.52%	8.33%
3 PAPPALARDO Sandro	0	0.00%	0.00%
4 BONELLI Sabina	0	0.00%	0.00%
5 CHIARA Luigia	0	0.00%	0.00%
6 GALLUZZO Giuseppe detto Pino	0	0.00%	0.00%
7 RIZZO Francesco detto Ciccio	0	0.00%	0.00%
8 TESTONI Simone	0	0.00%	0.00%
Totale preferenze di lista	8	4.12%	66.67%

Lista / Candidato	Voti	% sul totale delle liste	% sui voti della lista
 ITALIA DEI VALORI	1	0.52%	
1 MESSINA Ignazio	0	0.00%	0.00%
2 UGGIAS Giommara	0	0.00%	0.00%
3 AZARA Michele	0	0.00%	0.00%
4 ALESSI Antonino	0	0.00%	0.00%
5 BRUSCA Rosalinda	0	0.00%	0.00%
6 CARACAUSI Paolo	0	0.00%	0.00%
7 CASCONI Gianfranco	0	0.00%	0.00%
8 ZONCA Maria Pia	0	0.00%	0.00%
Totale preferenze di lista	0	0.00%	0.00%

Lista / Candidato	Voti	% sul totale delle liste	% sui voti della lista
 TSIPRAS	5	2.58%	
1 SPINELLI Barbara	0	0.00%	0.00%
2 LEDDA Maria Elena detta Ledda Elena	2	1.03%	40.00%
3 CICERO Mario	0	0.00%	0.00%
4 FOTI Alfio	0	0.00%	0.00%
5 LETO Antonietta detta Antonella	0	0.00%	0.00%
6 LOBINA Simona	2	1.03%	40.00%

COMUNE DI ESCALAPLANO


Consultazioni del 25 maggio 2014


Parlamento Europeo


PREFERENZE CANDIDATI DI LISTA

Sezione 2 - Escalaplano - Via Sindaco Giovanni Carta 11

Lista / Candidato		Voti	% sul totale delle liste	% sui voti della lista
7	MAZZEO Antonio	0	0.00%	0.00%
8	NASSIS Olga detta Onassis	0	0.00%	0.00%
Totale preferenze di lista		4	2.06%	80.00%

Lista / Candidato		Voti	% sul totale delle liste	% sui voti della lista
 VERDI		0	0.00%	
1	GRANATA Benedetto detto Fabio	0	0.00%	0.00%
2	FEO FILANGERI Beatrice	0	0.00%	0.00%
3	PUSCEDDU Maria Cristina	0	0.00%	0.00%
4	DE SIMONE Marialuisa	0	0.00%	0.00%
5	DI LIBERTO Pietro	0	0.00%	0.00%
6	SANFILIPPO Simona	0	0.00%	0.00%
7	GUARNACCIA Paolo	0	0.00%	0.00%
8	FERRANTE Francesco	0	0.00%	0.00%
Totale preferenze di lista		0	0.00%	0.00%

Lista / Candidato		Voti	% sul totale delle liste	% sui voti della lista
 NCD - UDC		4	2.06%	
1	LA VIA Giovanni	0	0.00%	0.00%
2	PISTORIO Giovanni	1	0.52%	25.00%
3	CASCIO Francesco	0	0.00%	0.00%
4	CALIA Maddalena	0	0.00%	0.00%
5	GERMANA' Antonino Salvatore detto Nino	0	0.00%	0.00%
6	MARINELLO Giuseppe Francesco Maria	0	0.00%	0.00%
7	SCARPA Angela	1	0.52%	25.00%
8	VALENTI Patrizia	0	0.00%	0.00%
Totale preferenze di lista		2	1.03%	50.00%

Lista / Candidato		Voti	% sul totale delle liste	% sui voti della lista
 LEGA NORD		0	0.00%	
1	SALVINI Matteo	0	0.00%	0.00%
2	DONATO Francesca	0	0.00%	0.00%
3	DROISE Carmelina	0	0.00%	0.00%
4	MARAVENTANO Angela	0	0.00%	0.00%
5	MAZZEO Antonio	0	0.00%	0.00%
6	MORLE' Mauro	0	0.00%	0.00%
7	VALENTI Mirko	0	0.00%	0.00%

COMUNE DI ESCALAPLANO


Consultazioni del 25 maggio 2014


Parlamento Europeo


PREFERENZE CANDIDATI DI LISTA

Sezione 2 - Escalaplano - Via Sindaco Giovanni Carta 11

Lista / Candidato	Voti	% sul totale delle liste	% sui voti della lista
8 DE FRANCESCO Ferdinando	0	0.00%	0.00%
Totale preferenze di lista	0	0.00%	0.00%

Lista / Candidato	Voti	% sul totale delle liste	% sui voti della lista
 MOVIMENTO 5 STELLE	70	36.08%	
1 CORRAO Ignazio	5	2.58%	7.14%
2 DI PRIMA Antonella	0	0.00%	0.00%
3 MARINI Nicola	12	6.19%	17.14%
4 MOI Giulia	26	13.40%	37.14%
5 SAIJA Maria	2	1.03%	2.86%
6 SOBBRIO Paola	1	0.52%	1.43%
7 SURIANO Simona	0	0.00%	0.00%
8 ZANOTTO Antonio	1	0.52%	1.43%
Totale preferenze di lista	47	24.23%	67.14%

Lista / Candidato	Voti	% sul totale delle liste	% sui voti della lista
 IO CAMBIO	0	0.00%	
1 VANNONI Davide	0	0.00%	0.00%
2 CAPPELLI Pietro	0	0.00%	0.00%
3 D'ANTUONI Agostino	0	0.00%	0.00%
4 ALESSANDRI Angelo	0	0.00%	0.00%
5 MARCHETTO Simonetta	0	0.00%	0.00%
6 CHIATRONI MADRIGALI Laura	0	0.00%	0.00%
7 SANDRIN Maria Cristina	0	0.00%	0.00%
8 RICCELLI Maria	0	0.00%	0.00%
Totale preferenze di lista	0	0.00%	0.00%

Lista / Candidato	Voti	% sul totale delle liste	% sui voti della lista
 PARTITO DEMOCRATICO	70	36.08%	
1 CHINNICI Caterina	0	0.00%	0.00%
2 SORU Renato	44	22.68%	62.86%
3 FIANDACA Giovanni	1	0.52%	1.43%
4 GIUFFRIDA Michela	0	0.00%	0.00%
5 BARBAGALLO Giovanni	0	0.00%	0.00%
6 ZAMBUTO Marco	1	0.52%	1.43%
7 STANCHERIS Michela	0	0.00%	0.00%
8 ARENA Tiziana Dee	0	0.00%	0.00%
Totale preferenze di lista	46	23.71%	65.71%


COMUNE DI ESCALAPLANO


Consultazioni del 25 maggio 2014

Parlamento Europeo

PREFERENZE CANDIDATI DI LISTA

Sezione 2 - Escalaplano - Via Sindaco Giovanni Carta 11

Lista / Candidato		Voti	% sul totale delle liste	% sui voti della lista
	FORZA ITALIA	32	16.49%	
1	MICCICHE' Giovanni detto Gianfranco	0	0.00%	0.00%
2	IACOLINO Salvatore	0	0.00%	0.00%
3	CHIAVACCI Antonella	1	0.52%	3.12%
4	CICU Salvatore	11	5.67%	34.38%
5	CITINO Ylenia Maria	0	0.00%	0.00%
6	LEONTINI Innocenzo	0	0.00%	0.00%
7	POGLIESE Salvatore Domenico Antonio detto Salvo	0	0.00%	0.00%
8	REITANO Francesca	0	0.00%	0.00%
Totale preferenze di lista		12	6.19%	37.50%

Lista / Candidato		Voti	% sul totale delle liste	% sui voti della lista
	SCELTA EUROPEA	0	0.00%	
1	BUSIA Anna Maria	0	0.00%	0.00%
2	ROSSI Vittorina	0	0.00%	0.00%
3	ATTAGUILE Francesco	0	0.00%	0.00%
4	BAIAMONTE Rosa Maria Caterina	0	0.00%	0.00%
5	CARBONI Mario	0	0.00%	0.00%
6	DI MARIO Alberto	0	0.00%	0.00%
7	RICCIARDI Filippo	0	0.00%	0.00%
8	VASQUES Luciano Maria Carlo	0	0.00%	0.00%
Totale preferenze di lista		0	0.00%	0.00%

COMUNE DI ESCALAPLANO


Consultazioni del 25 maggio 2014


Parlamento Europeo


PREFERENZE CANDIDATI DI LISTA

Sezione 3 - Escalaplano - Via Sindaco Giovanni Carta 11

Elettori		Votanti	
Maschi	409	Maschi	154 - 37.65%
Femmine	349	Femmine	113 - 32.38%
Totale	758	Totale	267 - 35.22%
Totale voti delle liste		257	

Lista / Candidato	Voti	% sul totale delle liste	% sui voti della lista
 FRATELLI D'ITALIA	7	2.72%	
1 MELONI Giorgia	4	1.56%	57.14%
2 DEIDDA Salvatore detto Sasso	1	0.39%	14.29%
3 PAPPALARDO Sandro	0	0.00%	0.00%
4 BONELLI Sabina	0	0.00%	0.00%
5 CHIARA Luigia	0	0.00%	0.00%
6 GALLUZZO Giuseppe detto Pino	0	0.00%	0.00%
7 RIZZO Francesco detto Ciccio	0	0.00%	0.00%
8 TESTONI Simone	0	0.00%	0.00%
Totale preferenze di lista	5	1.95%	71.43%

Lista / Candidato	Voti	% sul totale delle liste	% sui voti della lista
 ITALIA DEI VALORI	4	1.56%	
1 MESSINA Ignazio	0	0.00%	0.00%
2 UGGIAS Giommara	0	0.00%	0.00%
3 AZARA Michele	0	0.00%	0.00%
4 ALESSI Antonino	0	0.00%	0.00%
5 BRUSCA Rosalinda	0	0.00%	0.00%
6 CARACAUSI Paolo	0	0.00%	0.00%
7 CASCONI Gianfranco	0	0.00%	0.00%
8 ZONCA Maria Pia	0	0.00%	0.00%
Totale preferenze di lista	0	0.00%	0.00%

Lista / Candidato	Voti	% sul totale delle liste	% sui voti della lista
 TSIPRAS	2	0.78%	
1 SPINELLI Barbara	0	0.00%	0.00%
2 LEDDA Maria Elena detta Ledda Elena	1	0.39%	50.00%
3 CICERO Mario	0	0.00%	0.00%
4 FOTI Alfio	0	0.00%	0.00%
5 LETO Antonietta detta Antonella	0	0.00%	0.00%
6 LOBINA Simona	0	0.00%	0.00%

COMUNE DI ESCALAPLANO


Consultazioni del 25 maggio 2014


Parlamento Europeo


PREFERENZE CANDIDATI DI LISTA

Sezione 3 - Escalaplano - Via Sindaco Giovanni Carta 11

Lista / Candidato		Voti	% sul totale delle liste	% sui voti della lista
7	MAZZEO Antonio	0	0.00%	0.00%
8	NASSIS Olga detta Onassis	0	0.00%	0.00%
Totale preferenze di lista		1	0.39%	50.00%

Lista / Candidato		Voti	% sul totale delle liste	% sui voti della lista
 VERDI		2	0.78%	
1	GRANATA Benedetto detto Fabio	0	0.00%	0.00%
2	FEO FILANGERI Beatrice	0	0.00%	0.00%
3	PUSCEDDU Maria Cristina	0	0.00%	0.00%
4	DE SIMONE Marialuisa	0	0.00%	0.00%
5	DI LIBERTO Pietro	0	0.00%	0.00%
6	SANFILIPPO Simona	0	0.00%	0.00%
7	GUARNACCIA Paolo	0	0.00%	0.00%
8	FERRANTE Francesco	0	0.00%	0.00%
Totale preferenze di lista		0	0.00%	0.00%

Lista / Candidato		Voti	% sul totale delle liste	% sui voti della lista
 NCD - UDC		7	2.72%	
1	LA VIA Giovanni	0	0.00%	0.00%
2	PISTORIO Giovanni	3	1.17%	42.86%
3	CASCIO Francesco	0	0.00%	0.00%
4	CALIA Maddalena	1	0.39%	14.29%
5	GERMANA' Antonino Salvatore detto Nino	0	0.00%	0.00%
6	MARINELLO Giuseppe Francesco Maria	0	0.00%	0.00%
7	SCARPA Angela	4	1.56%	57.14%
8	VALENTI Patrizia	0	0.00%	0.00%
Totale preferenze di lista		8	3.11%	114.29%

Lista / Candidato		Voti	% sul totale delle liste	% sui voti della lista
 LEGA NORD		2	0.78%	
1	SALVINI Matteo	1	0.39%	50.00%
2	DONATO Francesca	0	0.00%	0.00%
3	DROISE Carmelina	0	0.00%	0.00%
4	MARAVENTANO Angela	0	0.00%	0.00%
5	MAZZEO Antonio	0	0.00%	0.00%
6	MORLE' Mauro	0	0.00%	0.00%
7	VALENTI Mirko	0	0.00%	0.00%

COMUNE DI ESCALAPLANO


Consultazioni del 25 maggio 2014


Parlamento Europeo


PREFERENZE CANDIDATI DI LISTA

Sezione 3 - Escalaplano - Via Sindaco Giovanni Carta 11

Lista / Candidato	Voti	% sul totale delle liste	% sui voti della lista
8 DE FRANCESCO Ferdinando	0	0.00%	0.00%
Totale preferenze di lista	1	0.39%	50.00%

Lista / Candidato	Voti	% sul totale delle liste	% sui voti della lista
 MOVIMENTO 5 STELLE	88	34.24%	
1 CORRAO Ignazio	1	0.39%	1.14%
2 DI PRIMA Antonella	0	0.00%	0.00%
3 MARINI Nicola	20	7.78%	22.73%
4 MOI Giulia	34	13.23%	38.64%
5 SAIJA Maria	4	1.56%	4.55%
6 SOBBRIO Paola	1	0.39%	1.14%
7 SURIANO Simona	0	0.00%	0.00%
8 ZANOTTO Antonio	0	0.00%	0.00%
Totale preferenze di lista	60	23.35%	68.18%

Lista / Candidato	Voti	% sul totale delle liste	% sui voti della lista
 IO CAMBIO	0	0.00%	
1 VANNONI Davide	0	0.00%	0.00%
2 CAPPELLI Pietro	0	0.00%	0.00%
3 D'ANTUONI Agostino	0	0.00%	0.00%
4 ALESSANDRI Angelo	0	0.00%	0.00%
5 MARCHETTO Simonetta	0	0.00%	0.00%
6 CHIATRONI MADRIGALI Laura	0	0.00%	0.00%
7 SANDRIN Maria Cristina	0	0.00%	0.00%
8 RICCELLI Maria	0	0.00%	0.00%
Totale preferenze di lista	0	0.00%	0.00%

Lista / Candidato	Voti	% sul totale delle liste	% sui voti della lista
 PARTITO DEMOCRATICO	90	35.02%	
1 CHINNICI Caterina	0	0.00%	0.00%
2 SORU Renato	72	28.02%	80.00%
3 FIANDACA Giovanni	0	0.00%	0.00%
4 GIUFFRIDA Michela	1	0.39%	1.11%
5 BARBAGALLO Giovanni	0	0.00%	0.00%
6 ZAMBUTO Marco	0	0.00%	0.00%
7 STANCHERIS Michela	0	0.00%	0.00%
8 ARENA Tiziana Dee	0	0.00%	0.00%
Totale preferenze di lista	73	28.40%	81.11%


COMUNE DI ESCALAPLANO


Consultazioni del 25 maggio 2014

Parlamento Europeo

PREFERENZE CANDIDATI DI LISTA

Sezione 3 - Escalaplano - Via Sindaco Giovanni Carta 11

Lista / Candidato		Voti	% sul totale delle liste	% sui voti della lista
	FORZA ITALIA	55	21.40%	
1	MICCICHE' Giovanni detto Gianfranco	0	0.00%	0.00%
2	IACOLINO Salvatore	0	0.00%	0.00%
3	CHIAVACCI Antonella	0	0.00%	0.00%
4	CICU Salvatore	29	11.28%	52.73%
5	CITINO Ylenia Maria	0	0.00%	0.00%
6	LEONTINI Innocenzo	0	0.00%	0.00%
7	POGLIESE Salvatore Domenico Antonio detto Salvo	0	0.00%	0.00%
8	REITANO Francesca	1	0.39%	1.82%
Totale preferenze di lista		30	11.67%	54.55%

Lista / Candidato		Voti	% sul totale delle liste	% sui voti della lista
	SCELTA EUROPEA	0	0.00%	
1	BUSIA Anna Maria	0	0.00%	0.00%
2	ROSSI Vittorina	0	0.00%	0.00%
3	ATTAGUILE Francesco	0	0.00%	0.00%
4	BAIAMONTE Rosa Maria Caterina	0	0.00%	0.00%
5	CARBONI Mario	0	0.00%	0.00%
6	DI MARIO Alberto	0	0.00%	0.00%
7	RICCIARDI Filippo	0	0.00%	0.00%
8	VASQUES Luciano Maria Carlo	0	0.00%	0.00%
Totale preferenze di lista		0	0.00%	0.00%