

# COMUNE DI QUINZANO D'OGLIO

Consultazioni del 6 e 7 giugno 2009


## Parlamento Europeo

### PREFERENZE CANDIDATI DI LISTA

#### Sezioni 5 su 5

Elettori		Votanti	
Maschi	2323	Maschi	1767 - 76.07%
Femmine	2415	Femmine	1839 - 76.15%
<b>Totale</b>	<b>4738</b>	<b>Totale</b>	<b>3606 - 76.11%</b>
<b>Totale voti delle liste</b>		<b>3498</b>	

Lista / Candidato	Voti	% sul totale delle liste	% sui voti della lista
 <b>LEGA NORD</b>	<b>993</b>	<b>28.39%</b>	
1 BOSSI UMBERTO	66	1.89%	6.65%
2 SALVINI MATTEO	37	1.06%	3.73%
3 BORGHEZIO MARIO	5	0.14%	0.50%
4 ROSSI ORESTE detto TINO	0	0.00%	0.00%
5 PROVERA FIORELLO	6	0.17%	0.60%
6 SPERONI FRANCESCO ENRICO	7	0.20%	0.70%
7 VIALE SONIA	0	0.00%	0.00%
8 BENNA DINA MARIA	0	0.00%	0.00%
9 BORGARELLO PATRIZIA	0	0.00%	0.00%
10 FODERÀ GIUSEPPINA	0	0.00%	0.00%
11 FARINA FLAVIA	1	0.03%	0.10%
12 FORMENTI ANTONELLO	0	0.00%	0.00%
13 FOZZATO ENZO	0	0.00%	0.00%
14 GRITTI CAMILLA	25	0.71%	2.52%
15 LAZZATI MARINA	0	0.00%	0.00%
16 PALAORO UGO	0	0.00%	0.00%
17 PEDRETTI ROBERTO	0	0.00%	0.00%
18 POMA ELENA	0	0.00%	0.00%
19 RAVERA BRUNO LUIGI	0	0.00%	0.00%
<b>Totale preferenze di lista</b>	<b>147</b>	<b>4.20%</b>	<b>14.80%</b>

Lista / Candidato	Voti	% sul totale delle liste	% sui voti della lista
 <b>LIBERAL DEMOCRATICI - MAIE</b>	<b>3</b>	<b>0.09%</b>	
1 MELCHIORRE DANIELA	0	0.00%	0.00%
2 LEVI-MONTALCINI PIERA	0	0.00%	0.00%
3 DI PIETRO ERNESTO	0	0.00%	0.00%
4 CONTI ENRICO	0	0.00%	0.00%
5 GARATTI LUCIANO	0	0.00%	0.00%
6 RAIMONDI ANTONIO	0	0.00%	0.00%
7 SARA O UGO	0	0.00%	0.00%
8 BONGIOVANNI FRANCESCO	0	0.00%	0.00%
9 CALDIROLA ROBERTO	0	0.00%	0.00%

# COMUNE DI QUINZANO D'OGGIO

Consultazioni del 6 e 7 giugno 2009


## Parlamento Europeo

### PREFERENZE CANDIDATI DI LISTA

#### Sezioni 5 su 5

Lista / Candidato		Voti	% sul totale delle liste	% sui voti della lista
10	FRANCESCONI GIORGIO	0	0.00%	0.00%
11	MAGI ALBERTO	0	0.00%	0.00%
12	MUCCIO SOFIA BIANCA MARIA	0	0.00%	0.00%
13	PAGLIETTI CARLO	0	0.00%	0.00%
14	PALMA GIOVANNI	0	0.00%	0.00%
15	PITTMAN NORMA	0	0.00%	0.00%
16	SALVAGNI DONATELLA	0	0.00%	0.00%
17	SOLDANI CARLO SERGIO	0	0.00%	0.00%
18	VAROTTO MARIA ROSA	0	0.00%	0.00%
19	VISCONTI GIUSEPPE	0	0.00%	0.00%
<b>Totale preferenze di lista</b>		<b>0</b>	<b>0.00%</b>	<b>0.00%</b>

Lista / Candidato		Voti	% sul totale delle liste	% sui voti della lista
	<b>IL POPOLO DELLA LIBERTA'</b>	<b>1220</b>	<b>34.88%</b>	
1	BERLUSCONI SILVIO	218	6.23%	17.87%
2	LA RUSSA IGNAZIO	44	1.26%	3.61%
3	MAURO MARIO WALTER	13	0.37%	1.07%
4	MUSCARDINI CRISTIANA	4	0.11%	0.33%
5	ALBERTINI GABRIELE	7	0.20%	0.57%
6	APREA VALENTINA	0	0.00%	0.00%
7	BERTOT FABRIZIO	2	0.06%	0.16%
8	BONSIGNORE VITO	7	0.20%	0.57%
9	CENTEMERO ELENA	0	0.00%	0.00%
10	CIPRIANI MARISTELLA	1	0.03%	0.08%
11	COMI LARA	2	0.06%	0.16%
12	DELLA VECCHIA ROBERTA	0	0.00%	0.00%
13	DE MARTINI ISABELLA detta SUSY	0	0.00%	0.00%
14	FIDANZA CARLO	2	0.06%	0.16%
15	MENARDI GIUSEPPE	0	0.00%	0.00%
16	ORSI NICOLA	0	0.00%	0.00%
17	RAVETTO LAURA	0	0.00%	0.00%
18	RONZULLI LICIA	84	2.40%	6.89%
19	ZANICCHI IVA	10	0.29%	0.82%
<b>Totale preferenze di lista</b>		<b>394</b>	<b>11.26%</b>	<b>32.30%</b>

Lista / Candidato		Voti	% sul totale delle liste	% sui voti della lista
	<b>VALLEE D'AOSTE</b>	<b>3</b>	<b>0.09%</b>	
1	MARGUERETTAZ AURELIO	0	0.00%	0.00%
2	BIOLLINO MARIELLA	0	0.00%	0.00%

# COMUNE DI QUINZANO D'OGGIO

Consultazioni del 6 e 7 giugno 2009

## Parlamento Europeo

### PREFERENZE CANDIDATI DI LISTA

#### Sezioni 5 su 5

Lista / Candidato		Voti	% sul totale delle liste	% sui voti della lista
3	SADO PIERFRANCO	0	0.00%	0.00%
<b>Totale preferenze di lista</b>		<b>0</b>	<b>0.00%</b>	<b>0.00%</b>

Lista / Candidato		Voti	% sul totale delle liste	% sui voti della lista
	<b>PARTITO COMUNISTA DEI LAVORATORI</b>	<b>32</b>	<b>0.91%</b>	
1	FERRANDO MARCO	0	0.00%	0.00%
2	MANTOVANI TIZIANA	0	0.00%	0.00%
3	GRISOLIA FRANCESCO detto FRANCO	0	0.00%	0.00%
4	BERETTA MARIA LAURA	0	0.00%	0.00%
5	BAGAROLO TIZIANO	0	0.00%	0.00%
6	CERRATO GIANCARLA detta ANNA	0	0.00%	0.00%
7	BORSATO SERGIO PAOLO	0	0.00%	0.00%
8	FUMAGALLI VALENTINA	0	0.00%	0.00%
9	BOTTO ANDREA	0	0.00%	0.00%
10	LOMBARDO MARIA	0	0.00%	0.00%
11	DEBETTO DANIELE GIOVANNI	0	0.00%	0.00%
12	MOLLURA CATERINA	0	0.00%	0.00%
13	NOBILI PIERO LUIGI	0	0.00%	0.00%
14	SANGUINETI GIULIANA	0	0.00%	0.00%
15	ROSSI EDO	0	0.00%	0.00%
16	ANFOSSI FRANCESCO	0	0.00%	0.00%
<b>Totale preferenze di lista</b>		<b>0</b>	<b>0.00%</b>	<b>0.00%</b>

Lista / Candidato		Voti	% sul totale delle liste	% sui voti della lista
	<b>LISTA MARCO PANNELLA - EMMA BONINO</b>	<b>36</b>	<b>1.03%</b>	
1	BONINO EMMA	2	0.06%	5.56%
2	PANNELLA GIACINTO detto MARCO	0	0.00%	0.00%
3	CAPPATO MARCO	0	0.00%	0.00%
4	ROSSI ALDO LORIS	0	0.00%	0.00%
5	SCHETT WILHELMINE in WELBY detta MINA WELBY	0	0.00%	0.00%
6	VIALE SILVIO	0	0.00%	0.00%
7	FARINA MARIA ANTONIETTA in COSCIONI detta MARIA ANTONIETTA COSCIONI	0	0.00%	0.00%
8	MELLANO BRUNO	0	0.00%	0.00%
9	BIANCARDI GUIDO	0	0.00%	0.00%
10	CASIGLIANI IOLANDA	0	0.00%	0.00%
11	CIANFANELLI DEBORAH	0	0.00%	0.00%
12	CORBELLINI GILBERTO	0	0.00%	0.00%
13	DE LUCIA MICHELE	0	0.00%	0.00%

# COMUNE DI QUINZANO D'OGGIO

Consultazioni del 6 e 7 giugno 2009


## Parlamento Europeo

### PREFERENZE CANDIDATI DI LISTA

#### Sezioni 5 su 5

Lista / Candidato		Voti	% sul totale delle liste	% sui voti della lista
14	LITTA-MODIGNANI ALESSANDRO GIULIO EDOARDO LUIGI	0	0.00%	0.00%
15	PARACHINI MIRELLA	0	0.00%	0.00%
16	PISANO NATHALIE	0	0.00%	0.00%
17	RANA MICHELE	0	0.00%	0.00%
18	RAVELLI SERGIO PASQUALE	0	0.00%	0.00%
19	BANDINELLI ANGIOLO	0	0.00%	0.00%
<b>Totale preferenze di lista</b>		<b>2</b>	<b>0.06%</b>	<b>5.56%</b>

Lista / Candidato		Voti	% sul totale delle liste	% sui voti della lista
	<b>UNIONE DI CENTRO</b>	<b>200</b>	<b>5.72%</b>	
1	ALLAM MAGDI CRISTIANO	5	0.14%	2.50%
2	VOLONTÈ LUCA GIUSEPPE	6	0.17%	3.00%
3	DI SAVOIA EMANUELE FILIBERTO detto EMANUELE FILIBERTO	2	0.06%	1.00%
4	MUSSA ANTONIO FRANCESCO GIOVANNI	0	0.00%	0.00%
5	SCANDEREBECH DEODATO	0	0.00%	0.00%
6	ANGELI CELESTINA	2	0.06%	1.00%
7	ANNALORO LOREDANA	0	0.00%	0.00%
8	BALZARINI JOHN	0	0.00%	0.00%
9	CARIBONI MARCO	0	0.00%	0.00%
10	FERSINI MIRIAM	0	0.00%	0.00%
11	SALA MAURIZIO	0	0.00%	0.00%
12	FORMATO MARIA LUISA	0	0.00%	0.00%
13	LARATORE GIOVANNI CARLO	0	0.00%	0.00%
14	LESTI PATRIZIA	0	0.00%	0.00%
15	MAGLIARO MICHELINA	0	0.00%	0.00%
16	MIGNONE MARIA STELLA	0	0.00%	0.00%
17	REGGIANI EZIO MARIA	0	0.00%	0.00%
18	ROSSI MARINA	0	0.00%	0.00%
19	RIZZI ANTONIO	0	0.00%	0.00%
<b>Totale preferenze di lista</b>		<b>15</b>	<b>0.43%</b>	<b>7.50%</b>

Lista / Candidato		Voti	% sul totale delle liste	% sui voti della lista
	<b>FORZA NUOVA</b>	<b>25</b>	<b>0.71%</b>	
1	FIORE ROBERTO	0	0.00%	0.00%
2	SOSSI MARIO	0	0.00%	0.00%
3	SPAIRANI DANIELE	0	0.00%	0.00%
4	MAGNELLI FABIO	0	0.00%	0.00%
5	POLI ORNELLA	0	0.00%	0.00%

# COMUNE DI QUINZANO D'OGGIO

Consultazioni del 6 e 7 giugno 2009


## Parlamento Europeo

### PREFERENZE CANDIDATI DI LISTA

#### Sezioni 5 su 5

Lista / Candidato		Voti	% sul totale delle liste	% sui voti della lista
6	INVERARDI PAOLO	0	0.00%	0.00%
7	LOMBARDI ELENA	0	0.00%	0.00%
8	PESAPANE MARCO SALVATORE	0	0.00%	0.00%
9	CASTELLINI LUCA	0	0.00%	0.00%
10	FERRARA SALVATORE	0	0.00%	0.00%
11	SONA PAOLA	0	0.00%	0.00%
12	CASAGRANDE REMO	0	0.00%	0.00%
13	CANU DUILIO	0	0.00%	0.00%
14	TURANO MANUELA	0	0.00%	0.00%
15	RAFFAINI SARA	0	0.00%	0.00%
16	SANA SIMONA	0	0.00%	0.00%
17	TROVISO MARIO	0	0.00%	0.00%
18	TAM GIULIO	0	0.00%	0.00%
19	PILLI LUCA	0	0.00%	0.00%
<b>Totale preferenze di lista</b>		<b>0</b>	<b>0.00%</b>	<b>0.00%</b>

Lista / Candidato		Voti	% sul totale delle liste	% sui voti della lista
	<b>RIFONDAZIONE COMUNISTA - SINISTRA EUROPEA - COMUNISTI ITALIANI</b>	<b>113</b>	<b>3.23%</b>	
1	AGNOLETTO VITTORIO EMANUELE	3	0.09%	2.65%
2	PAGLIARINI GIOVANNI detto GIANNI	0	0.00%	0.00%
3	GAGGIO ADELAIDE CRISTINA detta HAIDI GIULIANI	3	0.09%	2.65%
4	HACK MARGHERITA	4	0.11%	3.54%
5	ARGENTINO CIRO MASSIMO	0	0.00%	0.00%
6	BORTOT ALESSANDRO	0	0.00%	0.00%
7	COLOSIO PATRIZIA	2	0.06%	1.77%
8	IORE MARINA	0	0.00%	0.00%
9	FORTUNATI OMBRETTA MARIA	0	0.00%	0.00%
10	LAVAGGI RITA	0	0.00%	0.00%
11	LONGHI ALEANDRO	0	0.00%	0.00%
12	MORICONI ENRICO	0	0.00%	0.00%
13	MULAS ANTONELLO	0	0.00%	0.00%
14	NICOLI PAOLA	0	0.00%	0.00%
15	OMAR SHEIKH ESAHAQ SUAD detta OMAR SUAD	0	0.00%	0.00%
16	PAVLOVIC DIJANA	0	0.00%	0.00%
17	PESENTI ROSANGELA	3	0.09%	2.65%
18	POLENGHI DANIELA	0	0.00%	0.00%
19	TESTA ERMANNO	0	0.00%	0.00%
<b>Totale preferenze di lista</b>		<b>15</b>	<b>0.43%</b>	<b>13.27%</b>

Lista / Candidato		Voti	% sul totale delle liste	% sui voti della lista
	<b>DI PIETRO ITALIA DEI VALORI</b>	<b>128</b>	<b>3.66%</b>	

# COMUNE DI QUINZANO D'OGLIO


Consultazioni del 6 e 7 giugno 2009

## Parlamento Europeo

### PREFERENZE CANDIDATI DI LISTA

#### Sezioni 5 su 5

Lista / Candidato		Voti	% sul totale delle liste	% sui voti della lista
1	DI PIETRO ANTONIO	5	0.14%	3.91%
2	de MAGISTRIS LUIGI	2	0.06%	1.56%
3	VATTIMO GIANTERESIO detto GIANNI	0	0.00%	0.00%
4	VULPIO CARLO	0	0.00%	0.00%
5	ZIPPONI MAURIZIO	6	0.17%	4.69%
6	ALFANO SONIA	1	0.03%	0.78%
7	BARDI GLORIA	0	0.00%	0.00%
8	BERETTA ILARIA	0	0.00%	0.00%
9	BERNACCONI MASSIMO	0	0.00%	0.00%
10	CUSATI ANIELLO	0	0.00%	0.00%
11	FARINA CORRADO GIOVANNI	0	0.00%	0.00%
12	FERRANTE LUIGI	0	0.00%	0.00%
13	FUSCO MARYLIN	0	0.00%	0.00%
14	MUTTILLO GIOVANNI ANTONIO	0	0.00%	0.00%
15	PALADINI MANUELA in BRAGOTTI	0	0.00%	0.00%
16	PIREDDA MARUSKA detta MARUSCA	0	0.00%	0.00%
17	ROCCHI EMANUELA LUCIA	0	0.00%	0.00%
18	SCHULTZE GIORGIO CARLO detto GIORGIO	0	0.00%	0.00%
19	VEZZA LORELLA	0	0.00%	0.00%
<b>Totale preferenze di lista</b>		<b>14</b>	<b>0.40%</b>	<b>10.94%</b>

Lista / Candidato		Voti	% sul totale delle liste	% sui voti della lista
	<b>AUTONOMIE LIBERTE' DEMOCRATIE</b>	<b>5</b>	<b>0.14%</b>	
1	LOUVIN ROBERTO	0	0.00%	0.00%
2	GARDIOL GIORGIO	0	0.00%	0.00%
3	GOTTARDI PAOLA	0	0.00%	0.00%
4	LACOURT ISABELLE MARIE FRANÇOISE	0	0.00%	0.00%
<b>Totale preferenze di lista</b>		<b>0</b>	<b>0.00%</b>	<b>0.00%</b>

Lista / Candidato		Voti	% sul totale delle liste	% sui voti della lista
	<b>LA DESTRA - MPA - PENSIONATI - ALLEANZA DI CENTRO</b>	<b>58</b>	<b>1.66%</b>	
1	ARRIGHI ALBERTO	1	0.03%	1.72%
2	BERTIOTTI ALESSANDRO	0	0.00%	0.00%
3	BERUTTI ROBERTO ANTONIO	0	0.00%	0.00%
4	COSTA ANGELI MARCELLO	0	0.00%	0.00%
5	DE MIO SERGIO	0	0.00%	0.00%
6	FARINA ELIANA	0	0.00%	0.00%
7	FATUZZO CARLO	4	0.11%	6.90%
8	FERRARI MASSIMILIANO detto MAX	2	0.06%	3.45%

# COMUNE DI QUINZANO D'OGGIO

Consultazioni del 6 e 7 giugno 2009


## Parlamento Europeo

### PREFERENZE CANDIDATI DI LISTA

#### Sezioni 5 su 5

Lista / Candidato		Voti	% sul totale delle liste	% sui voti della lista
9	GOSPODIANOVA ANTONIA	0	0.00%	0.00%
10	GRILLANTE ROSALIA	0	0.00%	0.00%
11	LONERO GIUSEPPE	1	0.03%	1.72%
12	MAMMI MASSIMILIANO	0	0.00%	0.00%
13	MANCUSO ANGELO	0	0.00%	0.00%
14	MARGHIERI ALBERTO	0	0.00%	0.00%
15	NICOLA MAURO detto MAURO	0	0.00%	0.00%
16	NUR LEILA	0	0.00%	0.00%
17	PAPAVERO FRANCESCO	0	0.00%	0.00%
18	PASCALE BRIGIDA GIUSEPPINA GIULIA	0	0.00%	0.00%
19	STORACE FRANCESCO	2	0.06%	3.45%
<b>Totale preferenze di lista</b>		<b>10</b>	<b>0.29%</b>	<b>17.24%</b>

Lista / Candidato		Voti	% sul totale delle liste	% sui voti della lista
	<b>SINISTRA E LIBERTA'</b>	<b>48</b>	<b>1.37%</b>	
1	FRASSONI MONICA	4	0.11%	8.33%
2	LOCATELLI PIA ELDA detta PIA	3	0.09%	6.25%
3	VENDOLA NICOLA detto NICHI	3	0.09%	6.25%
4	FAVA GIOVANNI GIUSEPPE CLAUDIO	2	0.06%	4.17%
5	PITZORNO BIANCA	0	0.00%	0.00%
6	STORTI ALBERTO detto BEBO	2	0.06%	4.17%
7	TROIANO SERGIO	3	0.09%	6.25%
8	BARESÌ GIANNAROSA detta GIANNA	0	0.00%	0.00%
9	CORDÌ ROCCO NATALE	0	0.00%	0.00%
10	DALAI MICHELE	0	0.00%	0.00%
11	FAVARO GIOVANNI detto GIANNI	0	0.00%	0.00%
12	GAMBARO MONICA	0	0.00%	0.00%
13	MAGNI CELESTINO detto TINO	0	0.00%	0.00%
14	NIGRO ANTONIO detto BISONTE	0	0.00%	0.00%
15	NOVELLI DIEGO	0	0.00%	0.00%
16	PENNA RENZO	0	0.00%	0.00%
17	PIRAS DORINO	0	0.00%	0.00%
18	POGNANT SIMONA	0	0.00%	0.00%
19	VELO FRANCESCO	0	0.00%	0.00%
<b>Totale preferenze di lista</b>		<b>17</b>	<b>0.49%</b>	<b>35.42%</b>

Lista / Candidato		Voti	% sul totale delle liste	% sui voti della lista
	<b>PARTITO DEMOCRATICO</b>	<b>615</b>	<b>17.58%</b>	
1	COFFERATI SERGIO GAETANO	49	1.40%	7.97%

# COMUNE DI QUINZANO D'OGGIO

Consultazioni del 6 e 7 giugno 2009

## Parlamento Europeo

### PREFERENZE CANDIDATI DI LISTA

#### Sezioni 5 su 5

Lista / Candidato		Voti	% sul totale delle liste	% sui voti della lista
2	TOIA PATRIZIA FERMA FRANCESCA	17	0.49%	2.76%
3	SUSTA GIANLUCA	1	0.03%	0.16%
4	PANZERI PIERANTONIO detto ANTONIO	24	0.69%	3.90%
5	BONANINI FRANCO	0	0.00%	0.00%
6	FERRARI FRANCESCO	39	1.11%	6.34%
7	BALZANI FRANCESCA	2	0.06%	0.33%
8	BIGNAMI GIOVANNI FABRIZIO detto NANNI	1	0.03%	0.16%
9	CENTILLO MARIA LUCIA	0	0.00%	0.00%
10	DONZEL RAIMONDO DAVIDE	0	0.00%	0.00%
11	D'IMPERIO MILENA	0	0.00%	0.00%
12	FERRERO GIORGIO	0	0.00%	0.00%
13	DI RUSCIO ANNAMARIA	0	0.00%	0.00%
14	GRAGLIA PIERO	1	0.03%	0.16%
15	PORRO DE SOMENZI CHIARA	0	0.00%	0.00%
16	PLACIDO ROBERTO	1	0.03%	0.16%
17	SIMEONE MARIA LUIGIA in FASSINO	3	0.09%	0.49%
18	STANCARI ELIDE in FIACCADORI	0	0.00%	0.00%
19	SCALFAROTTO IVAN	3	0.09%	0.49%
<b>Totale preferenze di lista</b>		<b>141</b>	<b>4.03%</b>	<b>22.93%</b>

Lista / Candidato		Voti	% sul totale delle liste	% sui voti della lista
	<b>FIAMMA TRICOLORE</b>	<b>19</b>	<b>0.54%</b>	
1	SALERNO ROBERTO	0	0.00%	0.00%
2	COLLI MAURIZIO	0	0.00%	0.00%
3	RABELLINO RENZO	0	0.00%	0.00%
4	LECCISI GABRIELE	0	0.00%	0.00%
5	PELLEGRINO GIAMPAOLO	0	0.00%	0.00%
6	ROMEI LONGHENA ALESSANDRO	0	0.00%	0.00%
7	BERARDI BRUNO	0	0.00%	0.00%
8	BISSACCO GIORGIO	0	0.00%	0.00%
9	TOGNOLI ALBERTO	0	0.00%	0.00%
10	BISCALDI PIETRO	0	0.00%	0.00%
11	CREA FRANCESCO	0	0.00%	0.00%
12	LI CAUSI FRANCESCO GIUSEPPE	0	0.00%	0.00%
13	SANDI GIOVANNI	0	0.00%	0.00%
14	ZOLLA ANNAMARIA	0	0.00%	0.00%
15	TAZZOLI MARCO ETTORE	0	0.00%	0.00%
16	CECCO RAFFAELE	0	0.00%	0.00%
17	SERRAGO ANTONIO	0	0.00%	0.00%
18	GARGALLO MAURIZIO	0	0.00%	0.00%
19	BOTTAZZI GIOVANNI	0	0.00%	0.00%
<b>Totale preferenze di lista</b>		<b>0</b>	<b>0.00%</b>	<b>0.00%</b>