

COMUNE DI QUINZANO D'OGLIO


Consultazioni del 24 e 25 febbraio 2013


Amministrative Regionali


PREFERENZE CANDIDATI DI LISTA

Sezioni 5 su 5

Elettori		Votanti	
Maschi	2342	Maschi	1951 - 83.30%
Femmine	2403	Femmine	1963 - 81.69%
Totale	4745	Totale	3914 - 82.49%
Totale voti delle liste		3606	

Lista / Candidato	Voti	% sul totale delle liste	% sui voti della lista
 MOVIMENTO 5 STELLE	381	10.57%	
1 ANDREOLA Magda	0	0.00%	0.00%
2 MACCABIANI Giampietro	1	0.03%	0.26%
3 ZANOLLI Paola	0	0.00%	0.00%
4 PASINI RUFFONI Giorgio	0	0.00%	0.00%
5 COLOMBINI Laura	0	0.00%	0.00%
6 ZANDINI Gianluca	0	0.00%	0.00%
7 SALOGNI Emanuela	0	0.00%	0.00%
8 LANCINI Fabio	0	0.00%	0.00%
9 DAMONTI Adriana	0	0.00%	0.00%
10 TURRA Marco	2	0.06%	0.52%
Totale preferenze di lista	3	0.08%	0.79%

Lista / Candidato	Voti	% sul totale delle liste	% sui voti della lista
 ITALIA DEI VALORI	20	0.55%	
1 DE TONI Gianpiero	0	0.00%	0.00%
2 BOSCHETTI Manuela Fernanda	0	0.00%	0.00%
3 APOSTOLI Beniamino	0	0.00%	0.00%
4 PANI Michela	0	0.00%	0.00%
5 CONTI Umberto	0	0.00%	0.00%
6 PIZZINI Aureliana	0	0.00%	0.00%
7 COSENTINI Alfredo	3	0.08%	15.00%
8 SIGNORI Michela	0	0.00%	0.00%
9 PELIZZARI Luca	0	0.00%	0.00%
10 SOLA Claudia	0	0.00%	0.00%
Totale preferenze di lista	3	0.08%	15.00%

Lista / Candidato	Voti	% sul totale delle liste	% sui voti della lista
 CENTRO POPOLARE LOMBARDO	33	0.92%	
1 MASSETTI Piergiuseppe	0	0.00%	0.00%
2 WIDMER Alda	0	0.00%	0.00%

COMUNE DI QUINZANO D'OGGIO


Consultazioni del 24 e 25 febbraio 2013


Amministrative Regionali

PREFERENZE CANDIDATI DI LISTA

Sezioni 5 su 5

Lista / Candidato		Voti	% sul totale delle liste	% sui voti della lista
3	PATITUCCI Francesco	0	0.00%	0.00%
4	IAMONI Daniela	0	0.00%	0.00%
5	D'AGOSTINO Antonio	0	0.00%	0.00%
6	BARBARESCHI Roberta	0	0.00%	0.00%
7	FRANZA Nunzio	0	0.00%	0.00%
8	BERTOLETTI Stefania	0	0.00%	0.00%
9	PEDERSOLI Paolo	0	0.00%	0.00%
10	DAL ZOTTO Carla Maria	0	0.00%	0.00%
Totale preferenze di lista		0	0.00%	0.00%

Lista / Candidato		Voti	% sul totale delle liste	% sui voti della lista
	ETICO A SINISTRA	16	0.44%	
1	DISTEFANO Andrea Giovanni	2	0.06%	12.50%
2	ARABI Raja	0	0.00%	0.00%
3	BOTTICINI Giovanni	0	0.00%	0.00%
4	BOLOGNINI Manuela	0	0.00%	0.00%
5	DAOUDAGH Abdelmajid	0	0.00%	0.00%
6	SOPPA Fulvia	0	0.00%	0.00%
7	GADDI Matteo	8	0.22%	50.00%
8	VALCAMONICO Ivonne in ANDREIS	0	0.00%	0.00%
9	SCIOTTI Andrea	0	0.00%	0.00%
10	VOLPI Sara	0	0.00%	0.00%
Totale preferenze di lista		10	0.28%	62.50%

Lista / Candidato		Voti	% sul totale delle liste	% sui voti della lista
	PATTO CIVICO	174	4.83%	
1	ZALTIERI Renato	0	0.00%	0.00%
2	ABONDIO Paola	0	0.00%	0.00%
3	BONI Nicola	0	0.00%	0.00%
4	ANTONINI Luisa	1	0.03%	0.57%
5	BRAGAGLIO Giampiero	12	0.33%	6.90%
6	APOSTOLI Adriana	0	0.00%	0.00%
7	BUSI Michele	0	0.00%	0.00%
8	BOTTA Maddalena	2	0.06%	1.15%
9	LUTEROTTI Valerio	0	0.00%	0.00%
10	VITALE Rosa	6	0.17%	3.45%
Totale preferenze di lista		21	0.58%	12.07%

COMUNE DI QUINZANO D'OGGIO


Consultazioni del 24 e 25 febbraio 2013


Amministrative Regionali

PREFERENZE CANDIDATI DI LISTA

Sezioni 5 su 5

Lista / Candidato	Voti	% sul totale delle liste	% sui voti della lista
 SINISTRA ECOLOGIA LIBERTA'	53	1.47%	
1 ALBINI Donatella	0	0.00%	0.00%
2 ALMANZI Giuseppe detto Beppe	0	0.00%	0.00%
3 CHIARI Elisa	0	0.00%	0.00%
4 BULGARINI Igor Emiliano	0	0.00%	0.00%
5 D'ADDA Elisa	0	0.00%	0.00%
6 REGHENZI Danilo	4	0.11%	7.55%
7 GANDOSSI Vittoria detta Romana	0	0.00%	0.00%
8 SPADACINI Daniel	0	0.00%	0.00%
9 MEZZANA Rosanna	0	0.00%	0.00%
10 TRENTINI Luca	1	0.03%	1.89%
Totale preferenze di lista	5	0.14%	9.43%

Lista / Candidato	Voti	% sul totale delle liste	% sui voti della lista
 PARTITO DEMOCRATICO	685	19.00%	
1 GIRELLI Gian Antonio	12	0.33%	1.75%
2 BONELLI Chiara	5	0.14%	0.73%
3 FERRARI Gianbattista	2	0.06%	0.29%
4 CIVIDATI Paola	1	0.03%	0.15%
5 PAGANI Giacomo detto Paolo	8	0.22%	1.17%
6 LAVO Lorella	0	0.00%	0.00%
7 TOMASI Corrado	1	0.03%	0.15%
8 MONTINI Antonella	3	0.08%	0.44%
9 VIVENZI Antonio	20	0.55%	2.92%
10 PARENZA Laura	4	0.11%	0.58%
Totale preferenze di lista	56	1.55%	8.18%

Lista / Candidato	Voti	% sul totale delle liste	% sui voti della lista
 ALLEANZA ECOLOGICA	7	0.19%	
1 BOSIO Filippo Dino Francesco	0	0.00%	0.00%
2 MARCHI Marcella	0	0.00%	0.00%
3 PAGLIA Mirko Massimiliano	0	0.00%	0.00%
4 MEME' Silvana Stefania Fabiana	0	0.00%	0.00%
5 TASSONE Domenico Carmine	0	0.00%	0.00%
6 INGOGLIA Caterina	0	0.00%	0.00%
7 FANTONI Pierluigi	0	0.00%	0.00%
8 ALBRICI Annalisa	0	0.00%	0.00%
9 PALLERA Mauro	0	0.00%	0.00%

COMUNE DI QUINZANO D'OGLIO


Consultazioni del 24 e 25 febbraio 2013


Amministrative Regionali


PREFERENZE CANDIDATI DI LISTA

Sezioni 5 su 5

Lista / Candidato	Voti	% sul totale delle liste	% sui voti della lista
10 VIGO Sonia	0	0.00%	0.00%
Totale preferenze di lista	0	0.00%	0.00%

Lista / Candidato	Voti	% sul totale delle liste	% sui voti della lista
 LEGA NORD	791	21.94%	
1 ROLFI Fabio	3	0.08%	0.38%
2 ZILIOI Monica	1	0.03%	0.13%
3 BASSOLINI Marco	0	0.00%	0.00%
4 NODARI Sara Lucia	0	0.00%	0.00%
5 FACCHI Roberto	0	0.00%	0.00%
6 MARTINAZZOLI Donatella	0	0.00%	0.00%
7 CHIAPPINI Alessandro	4	0.11%	0.51%
8 TURRA Romana	0	0.00%	0.00%
9 BERTONI Francesco	1	0.03%	0.13%
10 AYALA Concepcion	177	4.91%	22.38%
Totale preferenze di lista	186	5.16%	23.51%

Lista / Candidato	Voti	% sul totale delle liste	% sui voti della lista
 MARONI PRESIDENTE	368	10.21%	
1 SALA Alessandro	0	0.00%	0.00%
2 SBARDOLINI Patrizia	1	0.03%	0.27%
3 FANETTI Fabio Angelo	0	0.00%	0.00%
4 COFFINARDI Angiola in TOMASONI	0	0.00%	0.00%
5 SCHIAVINI Massimiliano Giovanni	0	0.00%	0.00%
6 ROSSI BRAGAGLIO Maria	0	0.00%	0.00%
7 FIORI Carlo	0	0.00%	0.00%
8 BORDIGA Lidia	0	0.00%	0.00%
9 LUSSANA Gianluigi	0	0.00%	0.00%
10 QUINZANINI Bianca	2	0.06%	0.54%
Totale preferenze di lista	3	0.08%	0.82%

Lista / Candidato	Voti	% sul totale delle liste	% sui voti della lista
 PENSIONATI	85	2.36%	
1 FATUZZO Elisabetta	0	0.00%	0.00%
2 BOLDRINI Giacinto	0	0.00%	0.00%
3 GARDONI Silvia	0	0.00%	0.00%
4 MISEROTTI Lino	0	0.00%	0.00%

COMUNE DI QUINZANO D'OGGIO


Consultazioni del 24 e 25 febbraio 2013

Amministrative Regionali


PREFERENZE CANDIDATI DI LISTA

Sezioni 5 su 5

Lista / Candidato		Voti	% sul totale delle liste	% sui voti della lista
5	RICCABELLA Angelica Rebecca	0	0.00%	0.00%
6	CERESA Daniele	0	0.00%	0.00%
7	CHIARIELLO Virginia	0	0.00%	0.00%
8	EPIS Achille	0	0.00%	0.00%
9	ROCCHI Emanuela Lucia	0	0.00%	0.00%
10	CUPPERI Salvatore Giovanni	0	0.00%	0.00%
Totale preferenze di lista		0	0.00%	0.00%

Lista / Candidato		Voti	% sul totale delle liste	% sui voti della lista
 FRATELLI D'ITALIA		35	0.97%	
1	MARINELLI Mariagrazia	0	0.00%	0.00%
2	MANDELLI Fabio	1	0.03%	2.86%
3	CORNAGLIA Angela Maria	0	0.00%	0.00%
4	FARINA Achille	0	0.00%	0.00%
5	MARCHINA Ilaria	0	0.00%	0.00%
6	BONARDI Flavio	0	0.00%	0.00%
7	CADORIA Fiorella	0	0.00%	0.00%
8	BULFERETTI Marco Andrea	0	0.00%	0.00%
9	BONO Gigliola	0	0.00%	0.00%
10	BORZI Lorenzo	0	0.00%	0.00%
Totale preferenze di lista		1	0.03%	2.86%

Lista / Candidato		Voti	% sul totale delle liste	% sui voti della lista
 IL POPOLO DELLA LIBERTÀ'		758	21.02%	
1	CAVALLI Alberto	117	3.24%	15.44%
2	FORTI Licia	1	0.03%	0.13%
3	MANTELLI Giampaolo	18	0.50%	2.37%
4	GOBBETTO Vania	0	0.00%	0.00%
5	MARGAROLI Mattia	0	0.00%	0.00%
6	LAINI Beatrice	0	0.00%	0.00%
7	PAROLINI Mauro	20	0.55%	2.64%
8	MASTINU Maria	0	0.00%	0.00%
9	POBLETE Marcelo Adolfo	0	0.00%	0.00%
10	SGOTTI Luciana	0	0.00%	0.00%
Totale preferenze di lista		156	4.33%	20.58%

Lista / Candidato		Voti	% sul totale delle liste	% sui voti della lista
 TREMONTI 3L		27	0.75%	

COMUNE DI QUINZANO D'OGLIO


Consultazioni del 24 e 25 febbraio 2013


Amministrative Regionali

PREFERENZE CANDIDATI DI LISTA

Sezioni 5 su 5

Lista / Candidato		Voti	% sul totale delle liste	% sui voti della lista
1	BOLIS Alberto	0	0.00%	0.00%
2	CRIVELLI Paola	0	0.00%	0.00%
3	CREMASCHI Armido	0	0.00%	0.00%
4	DUINA Daniela	0	0.00%	0.00%
5	GIUDICI Antonio	0	0.00%	0.00%
6	LUPATINI Monica	0	0.00%	0.00%
7	MANENTI Roberto Antonio Alessandro	0	0.00%	0.00%
8	MASUTTI Lucia	0	0.00%	0.00%
9	MUSICCO Gianfranco	15	0.42%	55.56%
10	MAZZEO Marina	0	0.00%	0.00%
Totale preferenze di lista		15	0.42%	55.56%

Lista / Candidato		Voti	% sul totale delle liste	% sui voti della lista
 LOMBARDIA CIVICA		54	1.50%	
1	SBARAINI Pietro	0	0.00%	0.00%
2	DALO' Eleonora	0	0.00%	0.00%
3	FEROLDI Luca	0	0.00%	0.00%
4	VILLANOVA Erika	0	0.00%	0.00%
5	POZZANI Alessandro	0	0.00%	0.00%
6	ORLANDI Eleonora	0	0.00%	0.00%
7	FIORA Mauro	0	0.00%	0.00%
8	FRANZONI Miriam	0	0.00%	0.00%
9	GATTA Diego	0	0.00%	0.00%
10	MEDAGLIA Annarosa	0	0.00%	0.00%
Totale preferenze di lista		0	0.00%	0.00%

Lista / Candidato		Voti	% sul totale delle liste	% sui voti della lista
 UNIONE DI CENTRO		71	1.97%	
1	MAZZOLI Francesco	1	0.03%	1.41%
2	EVANGELISTI Paola in TUFANO	0	0.00%	0.00%
3	GITTI Roberto	0	0.00%	0.00%
4	GHEZA Emiliana	0	0.00%	0.00%
5	BRAGA Mario	1	0.03%	1.41%
6	MORANDI Maria Teresa	0	0.00%	0.00%
7	DESENZANI Paolo	2	0.06%	2.82%
8	PILOTTI Sonia	0	0.00%	0.00%
9	FESTA Alberto Francesco	0	0.00%	0.00%
10	TROMBINI Marisa	0	0.00%	0.00%
Totale preferenze di lista		4	0.11%	5.63%


COMUNE DI QUINZANO D'OGLIO

Consultazioni del 24 e 25 febbraio 2013

Amministrative Regionali

PREFERENZE CANDIDATI DI LISTA

Sezioni 5 su 5

Lista / Candidato	Voti	% sul totale delle liste	% sui voti della lista
 FARE PER FERMARE IL DECLINO	48	1.33%	
1 BANDERA Daniela	0	0.00%	0.00%
2 CORLI Emanuele	0	0.00%	0.00%
3 BIGNOTTI Alma	0	0.00%	0.00%
4 DOCCHIO Franco	0	0.00%	0.00%
5 DALE' Laura	0	0.00%	0.00%
6 GASTALDI Giorgio	0	0.00%	0.00%
7 NOCIVELLI Giovanna	0	0.00%	0.00%
8 VERZELETTI Paolo	1	0.03%	2.08%
9 SGANZERLA Alice	1	0.03%	2.08%
10 DELUIS Francesco Luigi	0	0.00%	0.00%
Totale preferenze di lista	2	0.06%	4.17%