

COMUNE DI QUINZANO D'OGGIO


Consultazioni del 28 e 29 marzo 2010

Amministrative Regionali


PREFERENZE CANDIDATI DI LISTA

Sezioni 5 su 5

Elettori		Votanti	
Maschi	2345	Maschi	1676 - 71.47%
Femmine	2427	Femmine	1683 - 69.34%
Totale	4772	Totale	3359 - 70.39%
Totale voti delle liste		3033	

Lista / Candidato	Voti	% sul totale delle liste	% sui voti della lista
 Lista Provinciale N° 4 UNIONE DI CENTRO	102	3.36%	
1 GIANMARCO QUADRINI	3	0.10%	2.94%
2 GIULIANA PEZZI ZACCO	0	0.00%	0.00%
3 NICOLA ORTO	1	0.03%	0.98%
4 GIORGIO AGNELLINI	0	0.00%	0.00%
5 LUCIANO CANTONI	3	0.10%	2.94%
6 GERMANO PEZZONI	0	0.00%	0.00%
7 BARTOLOMEO RAMPINELLI ROTA	1	0.03%	0.98%
8 MAURO ZENONI	0	0.00%	0.00%
Totale preferenze di lista	8	0.26%	7.84%

Lista / Candidato	Voti	% sul totale delle liste	% sui voti della lista
 Lista Provinciale N° 7 MOVIMENTO 5 STELLE	52	1.71%	
1 FERDINANDO ALBERTI detto DINO	0	0.00%	0.00%
2 CARLA ARMELLINI	0	0.00%	0.00%
3 GIOVANNI BARBO'	0	0.00%	0.00%
4 VITO CLAUDIO CRIMI	1	0.03%	1.92%
5 MASSIMO IDRA	0	0.00%	0.00%
6 DANIELE PIGOLI	0	0.00%	0.00%
7 DAVIDE SCALA	0	0.00%	0.00%
8 GIRGIS SORIAL	0	0.00%	0.00%
Totale preferenze di lista	1	0.03%	1.92%

Lista / Candidato	Voti	% sul totale delle liste	% sui voti della lista
 Lista Provinciale N° 1 PARTITO SOCIALISTA ITALIANO	9	0.30%	
1 PIA ELDA LOCATELLI	1	0.03%	11.11%
2 MARIA CIPRIANO	0	0.00%	0.00%
3 ANGELO BULGARINI	0	0.00%	0.00%
4 ANTONIO GIORGI detto TONE	0	0.00%	0.00%
5 MARCO GIRARDI	0	0.00%	0.00%
6 RICCARDO ODRACCI	0	0.00%	0.00%

COMUNE DI QUINZANO D'OGLIO

Consultazioni del 28 e 29 marzo 2010


Amministrative Regionali

PREFERENZE CANDIDATI DI LISTA

Sezioni 5 su 5

Lista / Candidato		Voti	% sul totale delle liste	% sui voti della lista
7	GIOVANNI BATTISTA OSSOLI	0	0.00%	0.00%
8	RICCARDO REGENZI	1	0.03%	11.11%
Totale preferenze di lista		2	0.07%	22.22%

Lista / Candidato		Voti	% sul totale delle liste	% sui voti della lista
	Lista Provinciale N° 3 ITALIA DEI VALORI	123	4.06%	
1	ANNA MARIA BERTUZZI	1	0.03%	0.81%
2	ALFREDO COSENTINI	2	0.07%	1.63%
3	SARA FLORIO	0	0.00%	0.00%
4	GIOVANNI FOLLI detto GIANNI	6	0.20%	4.88%
5	SERGIO GRAZIOLI	0	0.00%	0.00%
6	SILVIA NULLI	1	0.03%	0.81%
7	FRANCESCO PATITUCCI	0	0.00%	0.00%
8	GIUSEPPE RICCARDO ZANI	0	0.00%	0.00%
Totale preferenze di lista		10	0.33%	8.13%

Lista / Candidato		Voti	% sul totale delle liste	% sui voti della lista
	Lista Provinciale N° 5 PENSIONATI	96	3.17%	
1	ELISABETTA FATUZZO	2	0.07%	2.08%
2	LINO MISEROTTI	0	0.00%	0.00%
3	VALTERINO BARESI detto WALTER	0	0.00%	0.00%
4	SILVIA GARDONI	0	0.00%	0.00%
5	GIUSEPPE BOSETTI	0	0.00%	0.00%
6	RENATO GILBERTI	0	0.00%	0.00%
7	ANGELA SCHINCO	0	0.00%	0.00%
8	LAURA BOLDRINI	0	0.00%	0.00%
Totale preferenze di lista		2	0.07%	2.08%

Lista / Candidato		Voti	% sul totale delle liste	% sui voti della lista
	Lista Provinciale N° 6 PARTITO DEMOCRATICO	518	17.08%	
1	SERAFINA BANDERA	4	0.13%	0.77%
2	ROSA MARGHERITA COLOSIO detta ROSA RITA	0	0.00%	0.00%
3	GIANBATTISTA FERRARI	17	0.56%	3.28%
4	GIAN ANTONIO GIRELLI detto GIANNI	28	0.92%	5.41%
5	PIERO MAFFEIS	36	1.19%	6.95%
6	CRISTINA RAMPONI	0	0.00%	0.00%
7	ARTURO SQUASSINA	10	0.33%	1.93%

COMUNE DI QUINZANO D'OGGIO


Consultazioni del 28 e 29 marzo 2010

Amministrative Regionali

PREFERENZE CANDIDATI DI LISTA

Sezioni 5 su 5

Lista / Candidato	Voti	% sul totale delle liste	% sui voti della lista
8 LAURA VENTURI	0	0.00%	0.00%
Totale preferenze di lista	95	3.13%	18.34%

Lista / Candidato	Voti	% sul totale delle liste	% sui voti della lista
 Lista Provinciale N° 9 VERDI	21	0.69%	
1 ELISABETTA PATELLI	0	0.00%	0.00%
2 SALVATORE FIERRO	2	0.07%	9.52%
3 ROBERTO BELLAN	0	0.00%	0.00%
4 VINCENZO FALCHETTA	0	0.00%	0.00%
5 GIUSEPPE RAMERA	0	0.00%	0.00%
6 GIANBATTISTA SCHENA	0	0.00%	0.00%
7 SERGIO SELLITTO	0	0.00%	0.00%
Totale preferenze di lista	2	0.07%	9.52%

Lista / Candidato	Voti	% sul totale delle liste	% sui voti della lista
 Lista Provinciale N° 12 SINISTRA E LIBERTA'	16	0.53%	
1 GIANNAROSA BARESI detta GIANNA	1	0.03%	6.25%
2 ETTORE BRUNELLI	2	0.07%	12.50%
3 GUIDO BUSSI	0	0.00%	0.00%
4 ELISA CHIARI	0	0.00%	0.00%
5 FRANCO DUROSINI	0	0.00%	0.00%
6 MARCO MAFFEIS detto MAFFI	0	0.00%	0.00%
7 MONICA MELCHIORI	0	0.00%	0.00%
8 CRISTINA MILANI	0	0.00%	0.00%
Totale preferenze di lista	3	0.10%	18.75%

Lista / Candidato	Voti	% sul totale delle liste	% sui voti della lista
 Lista Provinciale N° 2 POPOLO DELLA LIBERTA'	1143	37.69%	
1 VANNI LIGASACCHI	7	0.23%	0.61%
2 FRANCO NICOLI CRISTIANI	278	9.17%	24.32%
3 MARGHERITA PERONI	120	3.96%	10.50%
4 GIOVANNI FRANCESCO ACRI detto AGRÌ oppure detto GIANFRANCO	0	0.00%	0.00%
5 FLAVIO LUIGI CARRETTA	0	0.00%	0.00%
6 EVA FEROLDI	1	0.03%	0.09%
7 BEATRICE LAINI	0	0.00%	0.00%
8 MAURO PAROLINI	37	1.22%	3.24%
Totale preferenze di lista	443	14.61%	38.76%


COMUNE DI QUINZANO D'OGLIO

Consultazioni del 28 e 29 marzo 2010


Amministrative Regionali

PREFERENZE CANDIDATI DI LISTA

Sezioni 5 su 5

Lista / Candidato	Voti	% sul totale delle liste	% sui voti della lista
 Lista Provinciale N° 8 LEGA NORD	862	28.42%	
1 ALESSANDRO MARELLI	18	0.59%	2.09%
2 GUIDO GRUMI	1	0.03%	0.12%
3 ROBERTO VANARIA	5	0.16%	0.58%
4 CLOTILDE LUPATINI	0	0.00%	0.00%
5 PIERLUIGI TOSCANI detto PIERO	3	0.10%	0.35%
6 RENZO BOSSI	88	2.90%	10.21%
7 DEA CAZZOLI	1	0.03%	0.12%
8 DANIELA MARIA BERTOLI	0	0.00%	0.00%
Totale preferenze di lista	116	3.82%	13.46%

Lista / Candidato	Voti	% sul totale delle liste	% sui voti della lista
 Lista Provinciale N° 11 FEDERAZIONE DELLA SINISTRA	72	2.37%	
1 GIOVANNI BOTTICINI detto VANNI	1	0.03%	1.39%
2 GIOVANNI PAGLIARINI detto GIANNI	0	0.00%	0.00%
3 ANGELO BINDONI	0	0.00%	0.00%
4 GIORGIO FACCARDI	0	0.00%	0.00%
5 MARSILIO GATTI	0	0.00%	0.00%
6 ELISA GOBBI	0	0.00%	0.00%
7 ANDREA SCIOTTI	0	0.00%	0.00%
8 STEFANO TEVINI	1	0.03%	1.39%
Totale preferenze di lista	2	0.07%	2.78%

Lista / Candidato	Voti	% sul totale delle liste	% sui voti della lista
 Lista Provinciale N° 10 FORZA NUOVA	19	0.63%	
1 LUCA CASTELLINI	0	0.00%	0.00%
2 JACOPO MASSETTI	0	0.00%	0.00%
3 PIERANTONIO PENOCCHIO	0	0.00%	0.00%
4 GIORGIO CAVAGNA	0	0.00%	0.00%
5 PAOLO ZATTONI	0	0.00%	0.00%
6 ENRICO SALVINELLI	0	0.00%	0.00%
7 ANDREA GIULIANI	0	0.00%	0.00%
8 SEBASTIANO SEDDIO	0	0.00%	0.00%
Totale preferenze di lista	0	0.00%	0.00%

COMUNE DI QUINZANO D'OGGIO


Consultazioni del 28 e 29 marzo 2010

Amministrative Regionali


PREFERENZE CANDIDATI DI LISTA

Sezione 1 - via rubino 10

Elettori		Votanti	
Maschi	578	Maschi	424 - 73.36%
Femmine	574	Femmine	404 - 70.38%
Totale	1152	Totale	828 - 71.88%
		Totale voti delle liste	752

Lista / Candidato	Voti	% sul totale delle liste	% sui voti della lista
 Lista Provinciale N° 4 UNIONE DI CENTRO	20	2.66%	
1 GIANMARCO QUADRINI	0	0.00%	0.00%
2 GIULIANA PEZZI ZACCO	0	0.00%	0.00%
3 NICOLA ORTO	1	0.13%	5.00%
4 GIORGIO AGNELLINI	0	0.00%	0.00%
5 LUCIANO CANTONI	3	0.40%	15.00%
6 GERMANO PEZZONI	0	0.00%	0.00%
7 BARTOLOMEO RAMPINELLI ROTA	1	0.13%	5.00%
8 MAURO ZENONI	0	0.00%	0.00%
Totale preferenze di lista	5	0.66%	25.00%

Lista / Candidato	Voti	% sul totale delle liste	% sui voti della lista
 Lista Provinciale N° 7 MOVIMENTO 5 STELLE	10	1.33%	
1 FERDINANDO ALBERTI detto DINO	0	0.00%	0.00%
2 CARLA ARMELLINI	0	0.00%	0.00%
3 GIOVANNI BARBO'	0	0.00%	0.00%
4 VITO CLAUDIO CRIMI	1	0.13%	10.00%
5 MASSIMO IDRA	0	0.00%	0.00%
6 DANIELE PIGOLI	0	0.00%	0.00%
7 DAVIDE SCALA	0	0.00%	0.00%
8 GIRGIS SORIAL	0	0.00%	0.00%
Totale preferenze di lista	1	0.13%	10.00%

Lista / Candidato	Voti	% sul totale delle liste	% sui voti della lista
 Lista Provinciale N° 1 PARTITO SOCIALISTA ITALIANO	3	0.40%	
1 PIA ELDA LOCATELLI	0	0.00%	0.00%
2 MARIA CIPRIANO	0	0.00%	0.00%
3 ANGELO BULGARINI	0	0.00%	0.00%
4 ANTONIO GIORGI detto TONE	0	0.00%	0.00%
5 MARCO GIRARDI	0	0.00%	0.00%
6 RICCARDO ODRACCI	0	0.00%	0.00%

COMUNE DI QUINZANO D'OGGIO

Consultazioni del 28 e 29 marzo 2010


Amministrative Regionali

PREFERENZE CANDIDATI DI LISTA

Sezione 1 - via rubino 10

Lista / Candidato		Voti	% sul totale delle liste	% sui voti della lista
7	GIOVANNI BATTISTA OSSOLI	0	0.00%	0.00%
8	RICCARDO REGENZI	1	0.13%	33.33%
Totale preferenze di lista		1	0.13%	33.33%

Lista / Candidato		Voti	% sul totale delle liste	% sui voti della lista
	Lista Provinciale N° 3 ITALIA DEI VALORI	33	4.39%	
1	ANNA MARIA BERTUZZI	0	0.00%	0.00%
2	ALFREDO COSENTINI	2	0.27%	6.06%
3	SARA FLORIO	0	0.00%	0.00%
4	GIOVANNI FOLLI detto GIANNI	4	0.53%	12.12%
5	SERGIO GRAZIOLI	0	0.00%	0.00%
6	SILVIA NULLI	0	0.00%	0.00%
7	FRANCESCO PATITUCCI	0	0.00%	0.00%
8	GIUSEPPE RICCARDO ZANI	0	0.00%	0.00%
Totale preferenze di lista		6	0.80%	18.18%

Lista / Candidato		Voti	% sul totale delle liste	% sui voti della lista
	Lista Provinciale N° 5 PENSIONATI	21	2.79%	
1	ELISABETTA FATUZZO	0	0.00%	0.00%
2	LINO MISEROTTI	0	0.00%	0.00%
3	VALTERINO BARESI detto WALTER	0	0.00%	0.00%
4	SILVIA GARDONI	0	0.00%	0.00%
5	GIUSEPPE BOSETTI	0	0.00%	0.00%
6	RENATO GILBERTI	0	0.00%	0.00%
7	ANGELA SCHINCO	0	0.00%	0.00%
8	LAURA BOLDRINI	0	0.00%	0.00%
Totale preferenze di lista		0	0.00%	0.00%

Lista / Candidato		Voti	% sul totale delle liste	% sui voti della lista
	Lista Provinciale N° 6 PARTITO DEMOCRATICO	154	20.48%	
1	SERAFINA BANDERA	1	0.13%	0.65%
2	ROSA MARGHERITA COLOSIO detta ROSA RITA	0	0.00%	0.00%
3	GIANBATTISTA FERRARI	5	0.66%	3.25%
4	GIAN ANTONIO GIRELLI detto GIANNI	14	1.86%	9.09%
5	PIERO MAFFEIS	11	1.46%	7.14%
6	CRISTINA RAMPONI	0	0.00%	0.00%
7	ARTURO SQUASSINA	3	0.40%	1.95%

COMUNE DI QUINZANO D'OGGIO


Consultazioni del 28 e 29 marzo 2010

Amministrative Regionali

PREFERENZE CANDIDATI DI LISTA

Sezione 1 - via rubino 10

Lista / Candidato	Voti	% sul totale delle liste	% sui voti della lista
8 LAURA VENTURI	0	0.00%	0.00%
Totale preferenze di lista	34	4.52%	22.08%

Lista / Candidato	Voti	% sul totale delle liste	% sui voti della lista
 Lista Provinciale N° 9 VERDI	5	0.66%	
1 ELISABETTA PATELLI	0	0.00%	0.00%
2 SALVATORE FIERRO	0	0.00%	0.00%
3 ROBERTO BELLAN	0	0.00%	0.00%
4 VINCENZO FALCHETTA	0	0.00%	0.00%
5 GIUSEPPE RAMERA	0	0.00%	0.00%
6 GIANBATTISTA SCHENA	0	0.00%	0.00%
7 SERGIO SELLITTO	0	0.00%	0.00%
Totale preferenze di lista	0	0.00%	0.00%

Lista / Candidato	Voti	% sul totale delle liste	% sui voti della lista
 Lista Provinciale N° 12 SINISTRA E LIBERTA'	4	0.53%	
1 GIANNAROSA BARESI detta GIANNA	1	0.13%	25.00%
2 ETTORE BRUNELLI	1	0.13%	25.00%
3 GUIDO BUSSI	0	0.00%	0.00%
4 ELISA CHIARI	0	0.00%	0.00%
5 FRANCO DUROSINI	0	0.00%	0.00%
6 MARCO MAFFEIS detto MAFFI	0	0.00%	0.00%
7 MONICA MELCHIORI	0	0.00%	0.00%
8 CRISTINA MILANI	0	0.00%	0.00%
Totale preferenze di lista	2	0.27%	50.00%

Lista / Candidato	Voti	% sul totale delle liste	% sui voti della lista
 Lista Provinciale N° 2 POPOLO DELLA LIBERTA'	270	35.90%	
1 VANNI LIGASACCHI	1	0.13%	0.37%
2 FRANCO NICOLI CRISTIANI	76	10.11%	28.15%
3 MARGHERITA PERONI	26	3.46%	9.63%
4 GIOVANNI FRANCESCO ACRI detto AGRÌ oppure detto GIANFRANCO	0	0.00%	0.00%
5 FLAVIO LUIGI CARRETTA	0	0.00%	0.00%
6 EVA FEROLDI	0	0.00%	0.00%
7 BEATRICE LAINI	0	0.00%	0.00%
8 MAURO PAROLINI	7	0.93%	2.59%
Totale preferenze di lista	110	14.63%	40.74%


COMUNE DI QUINZANO D'OGGIO

Consultazioni del 28 e 29 marzo 2010


Amministrative Regionali

PREFERENZE CANDIDATI DI LISTA

Sezione 1 - via rubino 10

Lista / Candidato	Voti	% sul totale delle liste	% sui voti della lista
 Lista Provinciale N° 8 LEGA NORD	207	27.53%	
1 ALESSANDRO MARELLI	3	0.40%	1.45%
2 GUIDO GRUMI	1	0.13%	0.48%
3 ROBERTO VANARIA	0	0.00%	0.00%
4 CLOTILDE LUPATINI	0	0.00%	0.00%
5 PIERLUIGI TOSCANI detto PIERO	1	0.13%	0.48%
6 RENZO BOSSI	25	3.32%	12.08%
7 DEA CAZZOLI	0	0.00%	0.00%
8 DANIELA MARIA BERTOLI	0	0.00%	0.00%
Totale preferenze di lista	30	3.99%	14.49%

Lista / Candidato	Voti	% sul totale delle liste	% sui voti della lista
 Lista Provinciale N° 11 FEDERAZIONE DELLA SINISTRA	20	2.66%	
1 GIOVANNI BOTTICINI detto VANNI	0	0.00%	0.00%
2 GIOVANNI PAGLIARINI detto GIANNI	0	0.00%	0.00%
3 ANGELO BINDONI	0	0.00%	0.00%
4 GIORGIO FACCARDI	0	0.00%	0.00%
5 MARSILIO GATTI	0	0.00%	0.00%
6 ELISA GOBBI	0	0.00%	0.00%
7 ANDREA SCIOTTI	0	0.00%	0.00%
8 STEFANO TEVINI	0	0.00%	0.00%
Totale preferenze di lista	0	0.00%	0.00%

Lista / Candidato	Voti	% sul totale delle liste	% sui voti della lista
 Lista Provinciale N° 10 FORZA NUOVA	5	0.66%	
1 LUCA CASTELLINI	0	0.00%	0.00%
2 JACOPO MASSETTI	0	0.00%	0.00%
3 PIERANTONIO PENOCCHIO	0	0.00%	0.00%
4 GIORGIO CAVAGNA	0	0.00%	0.00%
5 PAOLO ZATTONI	0	0.00%	0.00%
6 ENRICO SALVINELLI	0	0.00%	0.00%
7 ANDREA GIULIANI	0	0.00%	0.00%
8 SEBASTIANO SEDDIO	0	0.00%	0.00%
Totale preferenze di lista	0	0.00%	0.00%

COMUNE DI QUINZANO D'OGGIO

Consultazioni del 28 e 29 marzo 2010

Amministrative Regionali


PREFERENZE CANDIDATI DI LISTA

Sezione 2 - via rubino 10

Elettori		Votanti	
Maschi	483	Maschi	347 - 71.84%
Femmine	497	Femmine	361 - 72.64%
Totale	980	Totale	708 - 72.24%
		Totale voti delle liste	640

Lista / Candidato	Voti	% sul totale delle liste	% sui voti della lista
 Lista Provinciale N° 4 UNIONE DI CENTRO	19	2.97%	
1 GIANMARCO QUADRINI	0	0.00%	0.00%
2 GIULIANA PEZZI ZACCO	0	0.00%	0.00%
3 NICOLA ORTO	0	0.00%	0.00%
4 GIORGIO AGNELLINI	0	0.00%	0.00%
5 LUCIANO CANTONI	0	0.00%	0.00%
6 GERMANO PEZZONI	0	0.00%	0.00%
7 BARTOLOMEO RAMPINELLI ROTA	0	0.00%	0.00%
8 MAURO ZENONI	0	0.00%	0.00%
Totale preferenze di lista	0	0.00%	0.00%

Lista / Candidato	Voti	% sul totale delle liste	% sui voti della lista
 Lista Provinciale N° 7 MOVIMENTO 5 STELLE	8	1.25%	
1 FERDINANDO ALBERTI detto DINO	0	0.00%	0.00%
2 CARLA ARMELLINI	0	0.00%	0.00%
3 GIOVANNI BARBO'	0	0.00%	0.00%
4 VITO CLAUDIO CRIMI	0	0.00%	0.00%
5 MASSIMO IDRA	0	0.00%	0.00%
6 DANIELE PIGOLI	0	0.00%	0.00%
7 DAVIDE SCALA	0	0.00%	0.00%
8 GIRGIS SORIAL	0	0.00%	0.00%
Totale preferenze di lista	0	0.00%	0.00%

Lista / Candidato	Voti	% sul totale delle liste	% sui voti della lista
 Lista Provinciale N° 1 PARTITO SOCIALISTA ITALIANO	3	0.47%	
1 PIA ELDA LOCATELLI	1	0.16%	33.33%
2 MARIA CIPRIANO	0	0.00%	0.00%
3 ANGELO BULGARINI	0	0.00%	0.00%
4 ANTONIO GIORGI detto TONE	0	0.00%	0.00%
5 MARCO GIRARDI	0	0.00%	0.00%
6 RICCARDO ODRACCI	0	0.00%	0.00%

COMUNE DI QUINZANO D'OGGIO

Consultazioni del 28 e 29 marzo 2010


Amministrative Regionali

PREFERENZE CANDIDATI DI LISTA

Sezione 2 - via rubino 10

Lista / Candidato		Voti	% sul totale delle liste	% sui voti della lista
7	GIOVANNI BATTISTA OSSOLI	0	0.00%	0.00%
8	RICCARDO REGENZI	0	0.00%	0.00%
Totale preferenze di lista		1	0.16%	33.33%

Lista / Candidato		Voti	% sul totale delle liste	% sui voti della lista
	Lista Provinciale N° 3 ITALIA DEI VALORI	32	5.00%	
1	ANNA MARIA BERTUZZI	1	0.16%	3.12%
2	ALFREDO COSENTINI	0	0.00%	0.00%
3	SARA FLORIO	0	0.00%	0.00%
4	GIOVANNI FOLLI detto GIANNI	0	0.00%	0.00%
5	SERGIO GRAZIOLI	0	0.00%	0.00%
6	SILVIA NULLI	0	0.00%	0.00%
7	FRANCESCO PATITUCCI	0	0.00%	0.00%
8	GIUSEPPE RICCARDO ZANI	0	0.00%	0.00%
Totale preferenze di lista		1	0.16%	3.12%

Lista / Candidato		Voti	% sul totale delle liste	% sui voti della lista
	Lista Provinciale N° 5 PENSIONATI	24	3.75%	
1	ELISABETTA FATUZZO	2	0.31%	8.33%
2	LINO MISEROTTI	0	0.00%	0.00%
3	VALTERINO BARESI detto WALTER	0	0.00%	0.00%
4	SILVIA GARDONI	0	0.00%	0.00%
5	GIUSEPPE BOSETTI	0	0.00%	0.00%
6	RENATO GILBERTI	0	0.00%	0.00%
7	ANGELA SCHINCO	0	0.00%	0.00%
8	LAURA BOLDRINI	0	0.00%	0.00%
Totale preferenze di lista		2	0.31%	8.33%

Lista / Candidato		Voti	% sul totale delle liste	% sui voti della lista
	Lista Provinciale N° 6 PARTITO DEMOCRATICO	100	15.62%	
1	SERAFINA BANDERA	1	0.16%	1.00%
2	ROSA MARGHERITA COLOSIO detta ROSA RITA	0	0.00%	0.00%
3	GIANBATTISTA FERRARI	3	0.47%	3.00%
4	GIAN ANTONIO GIRELLI detto GIANNI	4	0.62%	4.00%
5	PIERO MAFFEIS	2	0.31%	2.00%
6	CRISTINA RAMPONI	0	0.00%	0.00%
7	ARTURO SQUASSINA	1	0.16%	1.00%

COMUNE DI QUINZANO D'OGGIO


Consultazioni del 28 e 29 marzo 2010

Amministrative Regionali

PREFERENZE CANDIDATI DI LISTA

Sezione 2 - via rubino 10

Lista / Candidato	Voti	% sul totale delle liste	% sui voti della lista
8 LAURA VENTURI	0	0.00%	0.00%
Totale preferenze di lista	11	1.72%	11.00%

Lista / Candidato	Voti	% sul totale delle liste	% sui voti della lista
 Lista Provinciale N° 9 VERDI	5	0.78%	
1 ELISABETTA PATELLI	0	0.00%	0.00%
2 SALVATORE FIERRO	0	0.00%	0.00%
3 ROBERTO BELLAN	0	0.00%	0.00%
4 VINCENZO FALCHETTA	0	0.00%	0.00%
5 GIUSEPPE RAMERA	0	0.00%	0.00%
6 GIANBATTISTA SCHENA	0	0.00%	0.00%
7 SERGIO SELLITTO	0	0.00%	0.00%
Totale preferenze di lista	0	0.00%	0.00%

Lista / Candidato	Voti	% sul totale delle liste	% sui voti della lista
 Lista Provinciale N° 12 SINISTRA E LIBERTA'	5	0.78%	
1 GIANNAROSA BARESI detta GIANNA	0	0.00%	0.00%
2 ETTORE BRUNELLI	1	0.16%	20.00%
3 GUIDO BUSSI	0	0.00%	0.00%
4 ELISA CHIARI	0	0.00%	0.00%
5 FRANCO DUROSINI	0	0.00%	0.00%
6 MARCO MAFFEIS detto MAFFI	0	0.00%	0.00%
7 MONICA MELCHIORI	0	0.00%	0.00%
8 CRISTINA MILANI	0	0.00%	0.00%
Totale preferenze di lista	1	0.16%	20.00%

Lista / Candidato	Voti	% sul totale delle liste	% sui voti della lista
 Lista Provinciale N° 2 POPOLO DELLA LIBERTA'	258	40.31%	
1 VANNI LIGASACCHI	1	0.16%	0.39%
2 FRANCO NICOLI CRISTIANI	69	10.78%	26.74%
3 MARGHERITA PERONI	29	4.53%	11.24%
4 GIOVANNI FRANCESCO ACRI detto AGRÌ oppure detto GIANFRANCO	0	0.00%	0.00%
5 FLAVIO LUIGI CARRETTA	0	0.00%	0.00%
6 EVA FEROLDI	0	0.00%	0.00%
7 BEATRICE LAINI	0	0.00%	0.00%
8 MAURO PAROLINI	8	1.25%	3.10%
Totale preferenze di lista	107	16.72%	41.47%


COMUNE DI QUINZANO D'OGGIO

Consultazioni del 28 e 29 marzo 2010


Amministrative Regionali

PREFERENZE CANDIDATI DI LISTA

Sezione 2 - via rubino 10

Lista / Candidato	Voti	% sul totale delle liste	% sui voti della lista
 Lista Provinciale N° 8 LEGA NORD	169	26.41%	
1 ALESSANDRO MARELLI	0	0.00%	0.00%
2 GUIDO GRUMI	0	0.00%	0.00%
3 ROBERTO VANARIA	2	0.31%	1.18%
4 CLOTILDE LUPATINI	0	0.00%	0.00%
5 PIERLUIGI TOSCANI detto PIERO	1	0.16%	0.59%
6 RENZO BOSSI	16	2.50%	9.47%
7 DEA CAZZOLI	0	0.00%	0.00%
8 DANIELA MARIA BERTOLI	0	0.00%	0.00%
Totale preferenze di lista	19	2.97%	11.24%

Lista / Candidato	Voti	% sul totale delle liste	% sui voti della lista
 Lista Provinciale N° 11 FEDERAZIONE DELLA SINISTRA	14	2.19%	
1 GIOVANNI BOTTICINI detto VANNI	0	0.00%	0.00%
2 GIOVANNI PAGLIARINI detto GIANNI	0	0.00%	0.00%
3 ANGELO BINDONI	0	0.00%	0.00%
4 GIORGIO FACCARDI	0	0.00%	0.00%
5 MARSILIO GATTI	0	0.00%	0.00%
6 ELISA GOBBI	0	0.00%	0.00%
7 ANDREA SCIOTTI	0	0.00%	0.00%
8 STEFANO TEVINI	0	0.00%	0.00%
Totale preferenze di lista	0	0.00%	0.00%

Lista / Candidato	Voti	% sul totale delle liste	% sui voti della lista
 Lista Provinciale N° 10 FORZA NUOVA	3	0.47%	
1 LUCA CASTELLINI	0	0.00%	0.00%
2 JACOPO MASSETTI	0	0.00%	0.00%
3 PIERANTONIO PENOCCHIO	0	0.00%	0.00%
4 GIORGIO CAVAGNA	0	0.00%	0.00%
5 PAOLO ZATTONI	0	0.00%	0.00%
6 ENRICO SALVINELLI	0	0.00%	0.00%
7 ANDREA GIULIANI	0	0.00%	0.00%
8 SEBASTIANO SEDDIO	0	0.00%	0.00%
Totale preferenze di lista	0	0.00%	0.00%

COMUNE DI QUINZANO D'OGLIO

Consultazioni del 28 e 29 marzo 2010

Amministrative Regionali


PREFERENZE CANDIDATI DI LISTA

Sezione 3 - via rubino 10

Elettori		Votanti	
Maschi	419	Maschi	293 - 69.93%
Femmine	441	Femmine	296 - 67.12%
Totale	860	Totale	589 - 68.49%
		Totale voti delle liste	524

Lista / Candidato	Voti	% sul totale delle liste	% sui voti della lista
 Lista Provinciale N° 4 UNIONE DI CENTRO	24	4.58%	
1 GIANMARCO QUADRINI	0	0.00%	0.00%
2 GIULIANA PEZZI ZACCO	0	0.00%	0.00%
3 NICOLA ORTO	0	0.00%	0.00%
4 GIORGIO AGNELLINI	0	0.00%	0.00%
5 LUCIANO CANTONI	0	0.00%	0.00%
6 GERMANO PEZZONI	0	0.00%	0.00%
7 BARTOLOMEO RAMPINELLI ROTA	0	0.00%	0.00%
8 MAURO ZENONI	0	0.00%	0.00%
Totale preferenze di lista	0	0.00%	0.00%

Lista / Candidato	Voti	% sul totale delle liste	% sui voti della lista
 Lista Provinciale N° 7 MOVIMENTO 5 STELLE	12	2.29%	
1 FERDINANDO ALBERTI detto DINO	0	0.00%	0.00%
2 CARLA ARMELLINI	0	0.00%	0.00%
3 GIOVANNI BARBO'	0	0.00%	0.00%
4 VITO CLAUDIO CRIMI	0	0.00%	0.00%
5 MASSIMO IDRA	0	0.00%	0.00%
6 DANIELE PIGOLI	0	0.00%	0.00%
7 DAVIDE SCALA	0	0.00%	0.00%
8 GIRGIS SORIAL	0	0.00%	0.00%
Totale preferenze di lista	0	0.00%	0.00%

Lista / Candidato	Voti	% sul totale delle liste	% sui voti della lista
 Lista Provinciale N° 1 PARTITO SOCIALISTA ITALIANO	2	0.38%	
1 PIA ELDA LOCATELLI	0	0.00%	0.00%
2 MARIA CIPRIANO	0	0.00%	0.00%
3 ANGELO BULGARINI	0	0.00%	0.00%
4 ANTONIO GIORGI detto TONE	0	0.00%	0.00%
5 MARCO GIRARDI	0	0.00%	0.00%
6 RICCARDO ODRACCI	0	0.00%	0.00%

COMUNE DI QUINZANO D'OGGIO

Consultazioni del 28 e 29 marzo 2010


Amministrative Regionali

PREFERENZE CANDIDATI DI LISTA

Sezione 3 - via rubino 10

Lista / Candidato		Voti	% sul totale delle liste	% sui voti della lista
7	GIOVANNI BATTISTA OSSOLI	0	0.00%	0.00%
8	RICCARDO REGENZI	0	0.00%	0.00%
Totale preferenze di lista		0	0.00%	0.00%

Lista / Candidato		Voti	% sul totale delle liste	% sui voti della lista
	Lista Provinciale N° 3 ITALIA DEI VALORI	23	4.39%	
1	ANNA MARIA BERTUZZI	0	0.00%	0.00%
2	ALFREDO COSENTINI	0	0.00%	0.00%
3	SARA FLORIO	0	0.00%	0.00%
4	GIOVANNI FOLLI detto GIANNI	1	0.19%	4.35%
5	SERGIO GRAZIOLI	0	0.00%	0.00%
6	SILVIA NULLI	1	0.19%	4.35%
7	FRANCESCO PATITUCCI	0	0.00%	0.00%
8	GIUSEPPE RICCARDO ZANI	0	0.00%	0.00%
Totale preferenze di lista		2	0.38%	8.70%

Lista / Candidato		Voti	% sul totale delle liste	% sui voti della lista
	Lista Provinciale N° 5 PENSIONATI	16	3.05%	
1	ELISABETTA FATUZZO	0	0.00%	0.00%
2	LINO MISEROTTI	0	0.00%	0.00%
3	VALTERINO BARESI detto WALTER	0	0.00%	0.00%
4	SILVIA GARDONI	0	0.00%	0.00%
5	GIUSEPPE BOSETTI	0	0.00%	0.00%
6	RENATO GILBERTI	0	0.00%	0.00%
7	ANGELA SCHINCO	0	0.00%	0.00%
8	LAURA BOLDRINI	0	0.00%	0.00%
Totale preferenze di lista		0	0.00%	0.00%

Lista / Candidato		Voti	% sul totale delle liste	% sui voti della lista
	Lista Provinciale N° 6 PARTITO DEMOCRATICO	110	20.99%	
1	SERAFINA BANDERA	2	0.38%	1.82%
2	ROSA MARGHERITA COLOSIO detta ROSA RITA	0	0.00%	0.00%
3	GIANBATTISTA FERRARI	4	0.76%	3.64%
4	GIAN ANTONIO GIRELLI detto GIANNI	2	0.38%	1.82%
5	PIERO MAFFEIS	9	1.72%	8.18%
6	CRISTINA RAMPONI	0	0.00%	0.00%
7	ARTURO SQUASSINA	3	0.57%	2.73%

COMUNE DI QUINZANO D'OGGIO


Consultazioni del 28 e 29 marzo 2010

Amministrative Regionali

PREFERENZE CANDIDATI DI LISTA

Sezione 3 - via rubino 10

Lista / Candidato	Voti	% sul totale delle liste	% sui voti della lista
8 LAURA VENTURI	0	0.00%	0.00%
Totale preferenze di lista	20	3.82%	18.18%

Lista / Candidato	Voti	% sul totale delle liste	% sui voti della lista
 Lista Provinciale N° 9 VERDI	2	0.38%	
1 ELISABETTA PATELLI	0	0.00%	0.00%
2 SALVATORE FIERRO	0	0.00%	0.00%
3 ROBERTO BELLAN	0	0.00%	0.00%
4 VINCENZO FALCHETTA	0	0.00%	0.00%
5 GIUSEPPE RAMERA	0	0.00%	0.00%
6 GIANBATTISTA SCHENA	0	0.00%	0.00%
7 SERGIO SELLITTO	0	0.00%	0.00%
Totale preferenze di lista	0	0.00%	0.00%

Lista / Candidato	Voti	% sul totale delle liste	% sui voti della lista
 Lista Provinciale N° 12 SINISTRA E LIBERTA'	3	0.57%	
1 GIANNAROSA BARESI detta GIANNA	0	0.00%	0.00%
2 ETTORE BRUNELLI	0	0.00%	0.00%
3 GUIDO BUSSI	0	0.00%	0.00%
4 ELISA CHIARI	0	0.00%	0.00%
5 FRANCO DUROSINI	0	0.00%	0.00%
6 MARCO MAFFEIS detto MAFFI	0	0.00%	0.00%
7 MONICA MELCHIORI	0	0.00%	0.00%
8 CRISTINA MILANI	0	0.00%	0.00%
Totale preferenze di lista	0	0.00%	0.00%

Lista / Candidato	Voti	% sul totale delle liste	% sui voti della lista
 Lista Provinciale N° 2 POPOLO DELLA LIBERTA'	185	35.31%	
1 VANNI LIGASACCHI	0	0.00%	0.00%
2 FRANCO NICOLI CRISTIANI	40	7.63%	21.62%
3 MARGHERITA PERONI	14	2.67%	7.57%
4 GIOVANNI FRANCESCO ACRI detto AGRÌ oppure detto GIANFRANCO	0	0.00%	0.00%
5 FLAVIO LUIGI CARRETTA	0	0.00%	0.00%
6 EVA FEROLDI	0	0.00%	0.00%
7 BEATRICE LAINI	0	0.00%	0.00%
8 MAURO PAROLINI	5	0.95%	2.70%
Totale preferenze di lista	59	11.26%	31.89%


COMUNE DI QUINZANO D'OGLIO

Consultazioni del 28 e 29 marzo 2010


Amministrative Regionali

PREFERENZE CANDIDATI DI LISTA

Sezione 3 - via rubino 10

Lista / Candidato	Voti	% sul totale delle liste	% sui voti della lista
 Lista Provinciale N° 8 LEGA NORD	133	25.38%	
1 ALESSANDRO MARELLI	3	0.57%	2.26%
2 GUIDO GRUMI	0	0.00%	0.00%
3 ROBERTO VANARIA	0	0.00%	0.00%
4 CLOTILDE LUPATINI	0	0.00%	0.00%
5 PIERLUIGI TOSCANI detto PIERO	0	0.00%	0.00%
6 RENZO BOSSI	8	1.53%	6.02%
7 DEA CAZZOLI	0	0.00%	0.00%
8 DANIELA MARIA BERTOLI	0	0.00%	0.00%
Totale preferenze di lista	11	2.10%	8.27%

Lista / Candidato	Voti	% sul totale delle liste	% sui voti della lista
 Lista Provinciale N° 11 FEDERAZIONE DELLA SINISTRA	11	2.10%	
1 GIOVANNI BOTTICINI detto VANNI	0	0.00%	0.00%
2 GIOVANNI PAGLIARINI detto GIANNI	0	0.00%	0.00%
3 ANGELO BINDONI	0	0.00%	0.00%
4 GIORGIO FACCARDI	0	0.00%	0.00%
5 MARSILIO GATTI	0	0.00%	0.00%
6 ELISA GOBBI	0	0.00%	0.00%
7 ANDREA SCIOTTI	0	0.00%	0.00%
8 STEFANO TEVINI	0	0.00%	0.00%
Totale preferenze di lista	0	0.00%	0.00%

Lista / Candidato	Voti	% sul totale delle liste	% sui voti della lista
 Lista Provinciale N° 10 FORZA NUOVA	3	0.57%	
1 LUCA CASTELLINI	0	0.00%	0.00%
2 JACOPO MASSETTI	0	0.00%	0.00%
3 PIERANTONIO PENOCCHIO	0	0.00%	0.00%
4 GIORGIO CAVAGNA	0	0.00%	0.00%
5 PAOLO ZATTONI	0	0.00%	0.00%
6 ENRICO SALVINELLI	0	0.00%	0.00%
7 ANDREA GIULIANI	0	0.00%	0.00%
8 SEBASTIANO SEDDIO	0	0.00%	0.00%
Totale preferenze di lista	0	0.00%	0.00%

COMUNE DI QUINZANO D'OGGIO

Consultazioni del 28 e 29 marzo 2010

Amministrative Regionali


PREFERENZE CANDIDATI DI LISTA

Sezione 4 - via rubino 10

Elettori		Votanti	
Maschi	373	Maschi	258 - 69.17%
Femmine	407	Femmine	274 - 67.32%
Totale	780	Totale	532 - 68.21%
		Totale voti delle liste	487

Lista / Candidato	Voti	% sul totale delle liste	% sui voti della lista
 Lista Provinciale N° 4 UNIONE DI CENTRO	22	4.52%	
1 GIANMARCO QUADRINI	3	0.62%	13.64%
2 GIULIANA PEZZI ZACCO	0	0.00%	0.00%
3 NICOLA ORTO	0	0.00%	0.00%
4 GIORGIO AGNELLINI	0	0.00%	0.00%
5 LUCIANO CANTONI	0	0.00%	0.00%
6 GERMANO PEZZONI	0	0.00%	0.00%
7 BARTOLOMEO RAMPINELLI ROTA	0	0.00%	0.00%
8 MAURO ZENONI	0	0.00%	0.00%
Totale preferenze di lista	3	0.62%	13.64%

Lista / Candidato	Voti	% sul totale delle liste	% sui voti della lista
 Lista Provinciale N° 7 MOVIMENTO 5 STELLE	8	1.64%	
1 FERDINANDO ALBERTI detto DINO	0	0.00%	0.00%
2 CARLA ARMELLINI	0	0.00%	0.00%
3 GIOVANNI BARBO'	0	0.00%	0.00%
4 VITO CLAUDIO CRIMI	0	0.00%	0.00%
5 MASSIMO IDRA	0	0.00%	0.00%
6 DANIELE PIGOLI	0	0.00%	0.00%
7 DAVIDE SCALA	0	0.00%	0.00%
8 GIRGIS SORIAL	0	0.00%	0.00%
Totale preferenze di lista	0	0.00%	0.00%

Lista / Candidato	Voti	% sul totale delle liste	% sui voti della lista
 Lista Provinciale N° 1 PARTITO SOCIALISTA ITALIANO	1	0.21%	
1 PIA ELDA LOCATELLI	0	0.00%	0.00%
2 MARIA CIPRIANO	0	0.00%	0.00%
3 ANGELO BULGARINI	0	0.00%	0.00%
4 ANTONIO GIORGI detto TONE	0	0.00%	0.00%
5 MARCO GIRARDI	0	0.00%	0.00%
6 RICCARDO ODRACCI	0	0.00%	0.00%

COMUNE DI QUINZANO D'OGGIO

Consultazioni del 28 e 29 marzo 2010


Amministrative Regionali

PREFERENZE CANDIDATI DI LISTA

Sezione 4 - via rubino 10

Lista / Candidato		Voti	% sul totale delle liste	% sui voti della lista
7	GIOVANNI BATTISTA OSSOLI	0	0.00%	0.00%
8	RICCARDO REGENZI	0	0.00%	0.00%
Totale preferenze di lista		0	0.00%	0.00%

Lista / Candidato		Voti	% sul totale delle liste	% sui voti della lista
	Lista Provinciale N° 3 ITALIA DEI VALORI	17	3.49%	
1	ANNA MARIA BERTUZZI	0	0.00%	0.00%
2	ALFREDO COSENTINI	0	0.00%	0.00%
3	SARA FLORIO	0	0.00%	0.00%
4	GIOVANNI FOLLI detto GIANNI	1	0.21%	5.88%
5	SERGIO GRAZIOLI	0	0.00%	0.00%
6	SILVIA NULLI	0	0.00%	0.00%
7	FRANCESCO PATITUCCI	0	0.00%	0.00%
8	GIUSEPPE RICCARDO ZANI	0	0.00%	0.00%
Totale preferenze di lista		1	0.21%	5.88%

Lista / Candidato		Voti	% sul totale delle liste	% sui voti della lista
	Lista Provinciale N° 5 PENSIONATI	20	4.11%	
1	ELISABETTA FATUZZO	0	0.00%	0.00%
2	LINO MISEROTTI	0	0.00%	0.00%
3	VALTERINO BARESI detto WALTER	0	0.00%	0.00%
4	SILVIA GARDONI	0	0.00%	0.00%
5	GIUSEPPE BOSETTI	0	0.00%	0.00%
6	RENATO GILBERTI	0	0.00%	0.00%
7	ANGELA SCHINCO	0	0.00%	0.00%
8	LAURA BOLDRINI	0	0.00%	0.00%
Totale preferenze di lista		0	0.00%	0.00%

Lista / Candidato		Voti	% sul totale delle liste	% sui voti della lista
	Lista Provinciale N° 6 PARTITO DEMOCRATICO	67	13.76%	
1	SERAFINA BANDERA	0	0.00%	0.00%
2	ROSA MARGHERITA COLOSIO detta ROSA RITA	0	0.00%	0.00%
3	GIANBATTISTA FERRARI	1	0.21%	1.49%
4	GIAN ANTONIO GIRELLI detto GIANNI	3	0.62%	4.48%
5	PIERO MAFFEIS	9	1.85%	13.43%
6	CRISTINA RAMPONI	0	0.00%	0.00%
7	ARTURO SQUASSINA	1	0.21%	1.49%

COMUNE DI QUINZANO D'OGGIO


Consultazioni del 28 e 29 marzo 2010

Amministrative Regionali

PREFERENZE CANDIDATI DI LISTA

Sezione 4 - via rubino 10

Lista / Candidato	Voti	% sul totale delle liste	% sui voti della lista
8 LAURA VENTURI	0	0.00%	0.00%
Totale preferenze di lista	14	2.87%	20.90%

Lista / Candidato	Voti	% sul totale delle liste	% sui voti della lista
 Lista Provinciale N° 9 VERDI	6	1.23%	
1 ELISABETTA PATELLI	0	0.00%	0.00%
2 SALVATORE FIERRO	2	0.41%	33.33%
3 ROBERTO BELLAN	0	0.00%	0.00%
4 VINCENZO FALCHETTA	0	0.00%	0.00%
5 GIUSEPPE RAMERA	0	0.00%	0.00%
6 GIANBATTISTA SCHENA	0	0.00%	0.00%
7 SERGIO SELLITTO	0	0.00%	0.00%
Totale preferenze di lista	2	0.41%	33.33%

Lista / Candidato	Voti	% sul totale delle liste	% sui voti della lista
 Lista Provinciale N° 12 SINISTRA E LIBERTA'	2	0.41%	
1 GIANNAROSA BARESI detta GIANNA	0	0.00%	0.00%
2 ETTORE BRUNELLI	0	0.00%	0.00%
3 GUIDO BUSSI	0	0.00%	0.00%
4 ELISA CHIARI	0	0.00%	0.00%
5 FRANCO DUROSINI	0	0.00%	0.00%
6 MARCO MAFFEIS detto MAFFI	0	0.00%	0.00%
7 MONICA MELCHIORI	0	0.00%	0.00%
8 CRISTINA MILANI	0	0.00%	0.00%
Totale preferenze di lista	0	0.00%	0.00%

Lista / Candidato	Voti	% sul totale delle liste	% sui voti della lista
 Lista Provinciale N° 2 POPOLO DELLA LIBERTA'	183	37.58%	
1 VANNI LIGASACCHI	1	0.21%	0.55%
2 FRANCO NICOLI CRISTIANI	44	9.03%	24.04%
3 MARGHERITA PERONI	20	4.11%	10.93%
4 GIOVANNI FRANCESCO ACRI detto AGRI oppure detto GIANFRANCO	0	0.00%	0.00%
5 FLAVIO LUIGI CARRETTA	0	0.00%	0.00%
6 EVA FEROLDI	1	0.21%	0.55%
7 BEATRICE LAINI	0	0.00%	0.00%
8 MAURO PAROLINI	5	1.03%	2.73%
Totale preferenze di lista	71	14.58%	38.80%


COMUNE DI QUINZANO D'OGLIO

Consultazioni del 28 e 29 marzo 2010


Amministrative Regionali

PREFERENZE CANDIDATI DI LISTA

Sezione 4 - via rubino 10

Lista / Candidato	Voti	% sul totale delle liste	% sui voti della lista
 Lista Provinciale N° 8 LEGA NORD	145	29.77%	
1 ALESSANDRO MARELLI	4	0.82%	2.76%
2 GUIDO GRUMI	0	0.00%	0.00%
3 ROBERTO VANARIA	0	0.00%	0.00%
4 CLOTILDE LUPATINI	0	0.00%	0.00%
5 PIERLUIGI TOSCANI detto PIERO	0	0.00%	0.00%
6 RENZO BOSSI	14	2.87%	9.66%
7 DEA CAZZOLI	1	0.21%	0.69%
8 DANIELA MARIA BERTOLI	0	0.00%	0.00%
Totale preferenze di lista	19	3.90%	13.10%

Lista / Candidato	Voti	% sul totale delle liste	% sui voti della lista
 Lista Provinciale N° 11 FEDERAZIONE DELLA SINISTRA	12	2.46%	
1 GIOVANNI BOTTICINI detto VANNI	1	0.21%	8.33%
2 GIOVANNI PAGLIARINI detto GIANNI	0	0.00%	0.00%
3 ANGELO BINDONI	0	0.00%	0.00%
4 GIORGIO FACCARDI	0	0.00%	0.00%
5 MARSILIO GATTI	0	0.00%	0.00%
6 ELISA GOBBI	0	0.00%	0.00%
7 ANDREA SCIOTTI	0	0.00%	0.00%
8 STEFANO TEVINI	1	0.21%	8.33%
Totale preferenze di lista	2	0.41%	16.67%

Lista / Candidato	Voti	% sul totale delle liste	% sui voti della lista
 Lista Provinciale N° 10 FORZA NUOVA	4	0.82%	
1 LUCA CASTELLINI	0	0.00%	0.00%
2 JACOPO MASSETTI	0	0.00%	0.00%
3 PIERANTONIO PENOCCHIO	0	0.00%	0.00%
4 GIORGIO CAVAGNA	0	0.00%	0.00%
5 PAOLO ZATTONI	0	0.00%	0.00%
6 ENRICO SALVINELLI	0	0.00%	0.00%
7 ANDREA GIULIANI	0	0.00%	0.00%
8 SEBASTIANO SEDDIO	0	0.00%	0.00%
Totale preferenze di lista	0	0.00%	0.00%

COMUNE DI QUINZANO D'OGGIO


Consultazioni del 28 e 29 marzo 2010

Amministrative Regionali


PREFERENZE CANDIDATI DI LISTA

Sezione 5 - via rubino 10

Elettori		Votanti	
Maschi	492	Maschi	354 - 71.95%
Femmine	508	Femmine	348 - 68.50%
Totale	1000	Totale	702 - 70.20%
		Totale voti delle liste	630

Lista / Candidato	Voti	% sul totale delle liste	% sui voti della lista
 Lista Provinciale N° 4 UNIONE DI CENTRO	17	2.70%	
1 GIANMARCO QUADRINI	0	0.00%	0.00%
2 GIULIANA PEZZI ZACCO	0	0.00%	0.00%
3 NICOLA ORTO	0	0.00%	0.00%
4 GIORGIO AGNELLINI	0	0.00%	0.00%
5 LUCIANO CANTONI	0	0.00%	0.00%
6 GERMANO PEZZONI	0	0.00%	0.00%
7 BARTOLOMEO RAMPINELLI ROTA	0	0.00%	0.00%
8 MAURO ZENONI	0	0.00%	0.00%
Totale preferenze di lista	0	0.00%	0.00%

Lista / Candidato	Voti	% sul totale delle liste	% sui voti della lista
 Lista Provinciale N° 7 MOVIMENTO 5 STELLE	14	2.22%	
1 FERDINANDO ALBERTI detto DINO	0	0.00%	0.00%
2 CARLA ARMELLINI	0	0.00%	0.00%
3 GIOVANNI BARBO'	0	0.00%	0.00%
4 VITO CLAUDIO CRIMI	0	0.00%	0.00%
5 MASSIMO IDRA	0	0.00%	0.00%
6 DANIELE PIGOLI	0	0.00%	0.00%
7 DAVIDE SCALA	0	0.00%	0.00%
8 GIRGIS SORIAL	0	0.00%	0.00%
Totale preferenze di lista	0	0.00%	0.00%

Lista / Candidato	Voti	% sul totale delle liste	% sui voti della lista
 Lista Provinciale N° 1 PARTITO SOCIALISTA ITALIANO	0	0.00%	
1 PIA ELDA LOCATELLI	0	0.00%	0.00%
2 MARIA CIPRIANO	0	0.00%	0.00%
3 ANGELO BULGARINI	0	0.00%	0.00%
4 ANTONIO GIORGI detto TONE	0	0.00%	0.00%
5 MARCO GIRARDI	0	0.00%	0.00%
6 RICCARDO ODRACCI	0	0.00%	0.00%

COMUNE DI QUINZANO D'OGGIO

Consultazioni del 28 e 29 marzo 2010


Amministrative Regionali

PREFERENZE CANDIDATI DI LISTA

Sezione 5 - via rubino 10

Lista / Candidato		Voti	% sul totale delle liste	% sui voti della lista
7	GIOVANNI BATTISTA OSSOLI	0	0.00%	0.00%
8	RICCARDO REGENZI	0	0.00%	0.00%
Totale preferenze di lista		0	0.00%	0.00%

Lista / Candidato		Voti	% sul totale delle liste	% sui voti della lista
	Lista Provinciale N° 3 ITALIA DEI VALORI	18	2.86%	
1	ANNA MARIA BERTUZZI	0	0.00%	0.00%
2	ALFREDO COSENTINI	0	0.00%	0.00%
3	SARA FLORIO	0	0.00%	0.00%
4	GIOVANNI FOLLI detto GIANNI	0	0.00%	0.00%
5	SERGIO GRAZIOLI	0	0.00%	0.00%
6	SILVIA NULLI	0	0.00%	0.00%
7	FRANCESCO PATITUCCI	0	0.00%	0.00%
8	GIUSEPPE RICCARDO ZANI	0	0.00%	0.00%
Totale preferenze di lista		0	0.00%	0.00%

Lista / Candidato		Voti	% sul totale delle liste	% sui voti della lista
	Lista Provinciale N° 5 PENSIONATI	15	2.38%	
1	ELISABETTA FATUZZO	0	0.00%	0.00%
2	LINO MISEROTTI	0	0.00%	0.00%
3	VALTERINO BARESI detto WALTER	0	0.00%	0.00%
4	SILVIA GARDONI	0	0.00%	0.00%
5	GIUSEPPE BOSETTI	0	0.00%	0.00%
6	RENATO GILBERTI	0	0.00%	0.00%
7	ANGELA SCHINCO	0	0.00%	0.00%
8	LAURA BOLDRINI	0	0.00%	0.00%
Totale preferenze di lista		0	0.00%	0.00%

Lista / Candidato		Voti	% sul totale delle liste	% sui voti della lista
	Lista Provinciale N° 6 PARTITO DEMOCRATICO	87	13.81%	
1	SERAFINA BANDERA	0	0.00%	0.00%
2	ROSA MARGHERITA COLOSIO detta ROSA RITA	0	0.00%	0.00%
3	GIANBATTISTA FERRARI	4	0.63%	4.60%
4	GIAN ANTONIO GIRELLI detto GIANNI	5	0.79%	5.75%
5	PIERO MAFFEIS	5	0.79%	5.75%
6	CRISTINA RAMPONI	0	0.00%	0.00%
7	ARTURO SQUASSINA	2	0.32%	2.30%

COMUNE DI QUINZANO D'OGGIO

Consultazioni del 28 e 29 marzo 2010

Amministrative Regionali

PREFERENZE CANDIDATI DI LISTA

Sezione 5 - via rubino 10

Lista / Candidato	Voti	% sul totale delle liste	% sui voti della lista
8 LAURA VENTURI	0	0.00%	0.00%
Totale preferenze di lista	16	2.54%	18.39%

Lista / Candidato	Voti	% sul totale delle liste	% sui voti della lista
 Lista Provinciale N° 9 VERDI	3	0.48%	
1 ELISABETTA PATELLI	0	0.00%	0.00%
2 SALVATORE FIERRO	0	0.00%	0.00%
3 ROBERTO BELLAN	0	0.00%	0.00%
4 VINCENZO FALCHETTA	0	0.00%	0.00%
5 GIUSEPPE RAMERA	0	0.00%	0.00%
6 GIANBATTISTA SCHENA	0	0.00%	0.00%
7 SERGIO SELLITTO	0	0.00%	0.00%
Totale preferenze di lista	0	0.00%	0.00%

Lista / Candidato	Voti	% sul totale delle liste	% sui voti della lista
 Lista Provinciale N° 12 SINISTRA E LIBERTA'	2	0.32%	
1 GIANNAROSA BARESI detta GIANNA	0	0.00%	0.00%
2 ETTORE BRUNELLI	0	0.00%	0.00%
3 GUIDO BUSSI	0	0.00%	0.00%
4 ELISA CHIARI	0	0.00%	0.00%
5 FRANCO DUROSINI	0	0.00%	0.00%
6 MARCO MAFFEIS detto MAFFI	0	0.00%	0.00%
7 MONICA MELCHIORI	0	0.00%	0.00%
8 CRISTINA MILANI	0	0.00%	0.00%
Totale preferenze di lista	0	0.00%	0.00%

Lista / Candidato	Voti	% sul totale delle liste	% sui voti della lista
 Lista Provinciale N° 2 POPOLO DELLA LIBERTA'	247	39.21%	
1 VANNI LIGASACCHI	4	0.63%	1.62%
2 FRANCO NICOLI CRISTIANI	49	7.78%	19.84%
3 MARGHERITA PERONI	31	4.92%	12.55%
4 GIOVANNI FRANCESCO ACRI detto AGRI oppure detto GIANFRANCO	0	0.00%	0.00%
5 FLAVIO LUIGI CARRETTA	0	0.00%	0.00%
6 EVA FEROLDI	0	0.00%	0.00%
7 BEATRICE LAINI	0	0.00%	0.00%
8 MAURO PAROLINI	12	1.90%	4.86%
Totale preferenze di lista	96	15.24%	38.87%


COMUNE DI QUINZANO D'OGLIO

Consultazioni del 28 e 29 marzo 2010


Amministrative Regionali

PREFERENZE CANDIDATI DI LISTA

Sezione 5 - via rubino 10

Lista / Candidato	Voti	% sul totale delle liste	% sui voti della lista
 Lista Provinciale N° 8 LEGA NORD	208	33.02%	
1 ALESSANDRO MARELLI	8	1.27%	3.85%
2 GUIDO GRUMI	0	0.00%	0.00%
3 ROBERTO VANARIA	3	0.48%	1.44%
4 CLOTILDE LUPATINI	0	0.00%	0.00%
5 PIERLUIGI TOSCANI detto PIERO	1	0.16%	0.48%
6 RENZO BOSSI	25	3.97%	12.02%
7 DEA CAZZOLI	0	0.00%	0.00%
8 DANIELA MARIA BERTOLI	0	0.00%	0.00%
Totale preferenze di lista	37	5.87%	17.79%

Lista / Candidato	Voti	% sul totale delle liste	% sui voti della lista
 Lista Provinciale N° 11 FEDERAZIONE DELLA SINISTRA	15	2.38%	
1 GIOVANNI BOTTICINI detto VANNI	0	0.00%	0.00%
2 GIOVANNI PAGLIARINI detto GIANNI	0	0.00%	0.00%
3 ANGELO BINDONI	0	0.00%	0.00%
4 GIORGIO FACCARDI	0	0.00%	0.00%
5 MARSILIO GATTI	0	0.00%	0.00%
6 ELISA GOBBI	0	0.00%	0.00%
7 ANDREA SCIOTTI	0	0.00%	0.00%
8 STEFANO TEVINI	0	0.00%	0.00%
Totale preferenze di lista	0	0.00%	0.00%

Lista / Candidato	Voti	% sul totale delle liste	% sui voti della lista
 Lista Provinciale N° 10 FORZA NUOVA	4	0.63%	
1 LUCA CASTELLINI	0	0.00%	0.00%
2 JACOPO MASSETTI	0	0.00%	0.00%
3 PIERANTONIO PENOCCHIO	0	0.00%	0.00%
4 GIORGIO CAVAGNA	0	0.00%	0.00%
5 PAOLO ZATTONI	0	0.00%	0.00%
6 ENRICO SALVINELLI	0	0.00%	0.00%
7 ANDREA GIULIANI	0	0.00%	0.00%
8 SEBASTIANO SEDDIO	0	0.00%	0.00%
Totale preferenze di lista	0	0.00%	0.00%