

COMUNE DI QUINZANO D'OGGIO


Consultazioni del 4 marzo 2018


Amministrative Regionali


PREFERENZE CANDIDATI DI LISTA

Sezioni 5 su 5

Elettori		Votanti	
Maschi	2350	Maschi	1870 - 79.57%
Femmine	2416	Femmine	1855 - 76.78%
Totale	4766	Totale	3725 - 78.16%
Totale voti delle liste		3538	

Lista / Candidato		Voti	% sul totale delle liste	% sui voti della lista
 MOVIMENTO 5 STELLE		405	11.45%	
1	ALBERTI FERDINANDO detto DINO	2	0.06%	0.49%
2	SINIGAGLIA NICOLETTA	1	0.03%	0.25%
3	GUSSAGO NICOLA	1	0.03%	0.25%
4	AVIGO SILVIA	0	0.00%	0.00%
5	ZANETTI LEONARDO	0	0.00%	0.00%
6	OPRANDI PALMA detta PAMELA	0	0.00%	0.00%
7	CREMONINI LUCA	0	0.00%	0.00%
8	OLIVA SABRINA	0	0.00%	0.00%
9	RODELLA LUCIANO	0	0.00%	0.00%
10	DE CASTRO SILVANA	1	0.03%	0.25%
Totale preferenze di lista		5	0.14%	1.23%

Lista / Candidato		Voti	% sul totale delle liste	% sui voti della lista
 LIBERI E UGUALI IN LOMBARDIA		49	1.38%	
1	ALESSANDRINI LUISA detta LUISELLA	0	0.00%	0.00%
2	APOSTOLI MARCO	0	0.00%	0.00%
3	COBELLI STEFANIA	0	0.00%	0.00%
4	BORDIGA STEFANO	0	0.00%	0.00%
5	PIZZOCARO PIERA	0	0.00%	0.00%
6	DAOUDAGH ABDELMAJID detto MAJID	0	0.00%	0.00%
7	ROBERTI FRANCA	0	0.00%	0.00%
8	PAGANI GIACOMO detto PAOLO	0	0.00%	0.00%
9	TASINATO ANNALISA	0	0.00%	0.00%
10	SAMBRICI DANIELE	0	0.00%	0.00%
Totale preferenze di lista		0	0.00%	0.00%

Lista / Candidato		Voti	% sul totale delle liste	% sui voti della lista
 OBIETTIVO LOMBARDIA PER LE AUTONOMIE CON GORI PRESIDENTE		47	1.33%	
1	ROMANO MARZIA	0	0.00%	0.00%
2	VALZELLI OLIVIERO	0	0.00%	0.00%

COMUNE DI QUINZANO D'OGGIO


Consultazioni del 4 marzo 2018


Amministrative Regionali

PREFERENZE CANDIDATI DI LISTA

Sezioni 5 su 5

Lista / Candidato		Voti	% sul totale delle liste	% sui voti della lista
3	DE PRITTWITZ HELENE ZALESKI	0	0.00%	0.00%
4	RIZZARDI NICOLO'	0	0.00%	0.00%
5	FOSSATI STEFANIA	0	0.00%	0.00%
6	TOGNASSI IVANO	0	0.00%	0.00%
7	GIUDICE TIZIANA MARIA	0	0.00%	0.00%
8	TANGHETTI GIOVANNI	0	0.00%	0.00%
9	TOMASI GIACOMINA detta MINA	0	0.00%	0.00%
10	FARISOGLIO SANDRO	0	0.00%	0.00%
Totale preferenze di lista		0	0.00%	0.00%

Lista / Candidato		Voti	% sul totale delle liste	% sui voti della lista
	LOMBARDIA CIVICA POPOLARE	16	0.45%	
1	PRETI ROBERTO	0	0.00%	0.00%
2	MENSAH MAVIS	0	0.00%	0.00%
3	FRANCESCHINI STEFANO	0	0.00%	0.00%
4	PELUCCHI ROSSELLA	0	0.00%	0.00%
5	OLIVETTI BERNARDO	0	0.00%	0.00%
6	DE ROSSI SABRINA	0	0.00%	0.00%
7	PAOLETTI ANGELO	0	0.00%	0.00%
8	MENNUCCI ROBERTA	0	0.00%	0.00%
9	ZANI RICCARDO GIUSEPPE	0	0.00%	0.00%
10	COLANTONIO CRISTINA	0	0.00%	0.00%
Totale preferenze di lista		0	0.00%	0.00%

Lista / Candidato		Voti	% sul totale delle liste	% sui voti della lista
	GORI PRESIDENTE	79	2.23%	
1	BUSI MICHELE	19	0.54%	24.05%
2	GRITTI MAFALDA	2	0.06%	2.53%
3	VENCHIARUTTI RICCARDO	6	0.17%	7.59%
4	FOGLIA VITTORIA	2	0.06%	2.53%
5	KELLER FRANCESCO	0	0.00%	0.00%
6	NODARI FRANCESCA	0	0.00%	0.00%
7	LUSSANA GIANLUIGI	0	0.00%	0.00%
8	RONCADORI ORIETTA	0	0.00%	0.00%
9	PATITUCCI FRANCESCO	1	0.03%	1.27%
10	VALGIOVIO LAURA	1	0.03%	1.27%
Totale preferenze di lista		31	0.88%	39.24%


COMUNE DI QUINZANO D'OGLIO


Consultazioni del 4 marzo 2018


Amministrative Regionali


PREFERENZE CANDIDATI DI LISTA

Sezioni 5 su 5

Lista / Candidato	Voti	% sul totale delle liste	% sui voti della lista
 LOMBARDIA PROGRESSISTA SINISTRA PER GORI	5	0.14%	
1 LACQUANITI LUIGI	0	0.00%	0.00%
2 CANNIZZARO CATERINA	0	0.00%	0.00%
3 GAFFORELLI FRANCO	0	0.00%	0.00%
4 CELESTE ANNA	1	0.03%	20.00%
5 LAMA GIUSEPPE	1	0.03%	20.00%
6 CREMONESI CHIARA	0	0.00%	0.00%
Totale preferenze di lista	2	0.06%	40.00%

Lista / Candidato	Voti	% sul totale delle liste	% sui voti della lista
 INSIEME ITALIA EUROPA PER GORI	11	0.31%	
1 TAETTI GIUSEPPE	0	0.00%	0.00%
2 MORETTI ALESSIA	0	0.00%	0.00%
3 MENSÌ FABIO	0	0.00%	0.00%
4 PARDELLI ULIANA	0	0.00%	0.00%
5 ARMANINI FEDERICO	0	0.00%	0.00%
6 IORLANO DANIELA	0	0.00%	0.00%
7 ATTI PIERLUIGI	0	0.00%	0.00%
8 LUCARINI STEFANIA	0	0.00%	0.00%
Totale preferenze di lista	0	0.00%	0.00%

Lista / Candidato	Voti	% sul totale delle liste	% sui voti della lista
 +EUROPA CON EMMA BONINO	26	0.73%	
1 BONVICINI BARBARA	2	0.06%	7.69%
2 FEDERICO VALERIO	1	0.03%	3.85%
3 BERTOLDI FEDERICA	0	0.00%	0.00%
4 ANDREOLI ANDREA	0	0.00%	0.00%
5 COCCOLI ALICE	0	0.00%	0.00%
6 FORMENTI STEFANO	0	0.00%	0.00%
7 MAGGI CINZIA	0	0.00%	0.00%
8 MIGLIO ANDREA	0	0.00%	0.00%
9 REGENI AGATA	0	0.00%	0.00%
10 ZANOLA ANDREA	0	0.00%	0.00%
Totale preferenze di lista	3	0.08%	11.54%

Lista / Candidato	Voti	% sul totale delle liste	% sui voti della lista
 PARTITO DEMOCRATICO GORI PRESIDENTE	534	15.09%	

COMUNE DI QUINZANO D'OGGIO


Consultazioni del 4 marzo 2018

Amministrative Regionali

PREFERENZE CANDIDATI DI LISTA

Sezioni 5 su 5

Lista / Candidato		Voti	% sul totale delle liste	% sui voti della lista
1	GIRELLI GIAN ANTONIO	26	0.73%	4.87%
2	COMINELLI MIRIAM	7	0.20%	1.31%
3	ORLANDO MICHELE	0	0.00%	0.00%
4	AVANZINI PATRIZIA	8	0.23%	1.50%
5	BARALDI JACOPO	0	0.00%	0.00%
6	DALMERI ALESSANDRA	0	0.00%	0.00%
7	BENEDETTI MARCO	5	0.14%	0.94%
8	DOSSENA MARIA ANNA	5	0.14%	0.94%
9	ZAMBELLI DOMENICO	0	0.00%	0.00%
10	RINGHINI ELENA	0	0.00%	0.00%
Totale preferenze di lista		51	1.44%	9.55%

Lista / Candidato		Voti	% sul totale delle liste	% sui voti della lista
 CASAPOUND ITALIA		54	1.53%	
1	DE CESARE DAVIDE	0	0.00%	0.00%
2	APOSTOLI FEDERICA	0	0.00%	0.00%
3	BIANCHI ANDREA	0	0.00%	0.00%
4	BRIGNANI FABIOLA	0	0.00%	0.00%
5	PALOSCHI DANIELE	1	0.03%	1.85%
6	METELLI SARA	0	0.00%	0.00%
7	RUSCONI ALESSANDRO	0	0.00%	0.00%
8	RUBONI GIOVANNA	0	0.00%	0.00%
9	CARRETTA FLAVIO LUIGI	0	0.00%	0.00%
10	GALLO PAOLA	0	0.00%	0.00%
Totale preferenze di lista		1	0.03%	1.85%

Lista / Candidato		Voti	% sul totale delle liste	% sui voti della lista
 GRANDE NORD		23	0.65%	
1	ARRIGHINI GIULIO	2	0.06%	8.70%
2	CASTELVEDERE MARIAGRAZIA	3	0.08%	13.04%
3	MAFFIOLI MAURO	0	0.00%	0.00%
4	BUGATTI MONICA	0	0.00%	0.00%
5	ALIPRANDI LUCA	0	0.00%	0.00%
6	TONINELLI RAFFAELLA	0	0.00%	0.00%
7	PASCA RICCARDO	0	0.00%	0.00%
8	ROCCHI LUCIA	0	0.00%	0.00%
9	MANENTI ROBERTO ANTONIO ALESSANDRO	0	0.00%	0.00%
10	DALL'ASTA PAOLA	0	0.00%	0.00%
Totale preferenze di lista		5	0.14%	21.74%

COMUNE DI QUINZANO D'OGGIO


Consultazioni del 4 marzo 2018


Amministrative Regionali

PREFERENZE CANDIDATI DI LISTA

Sezioni 5 su 5

Lista / Candidato		Voti	% sul totale delle liste	% sui voti della lista
	SINISTRA PER LA LOMBARDIA	26	0.73%	
1	AURORA SERGIO	0	0.00%	0.00%
2	CHIARI ELENA ROSA	0	0.00%	0.00%
3	DI GIORGIO GIANLUIGI	0	0.00%	0.00%
4	BELLERI GRAZIA ROSSANA	1	0.03%	3.85%
5	MOLINARI MICHELE	0	0.00%	0.00%
6	FONTANA MAGDA	0	0.00%	0.00%
7	TREMENTINI MARCO	0	0.00%	0.00%
8	FERLITO CATIA CATERINA	0	0.00%	0.00%
9	VITALI COSMI	1	0.03%	3.85%
10	GOBBI ELISA	0	0.00%	0.00%
Totale preferenze di lista		2	0.06%	7.69%

Lista / Candidato		Voti	% sul totale delle liste	% sui voti della lista
	NOI CON L'ITALIA UDC	28	0.79%	
1	PAROLINI MAURO	8	0.23%	28.57%
2	VIVALDINI MARIATERESA	8	0.23%	28.57%
3	MAFFEZZONI SAULO	1	0.03%	3.57%
4	MORANDI BARBARA	0	0.00%	0.00%
5	MASSI ANDREA	2	0.06%	7.14%
6	TOSONI LORENA	0	0.00%	0.00%
7	GALDI MARCELLO	0	0.00%	0.00%
8	TABONI SIMONA	0	0.00%	0.00%
9	FALZANI RENATO MARCH	0	0.00%	0.00%
10	TREBBI FEDERICA	0	0.00%	0.00%
Totale preferenze di lista		19	0.54%	67.86%

Lista / Candidato		Voti	% sul totale delle liste	% sui voti della lista
	PARISI CON FONTANA ENERGIE PER LA LOMBARDIA	9	0.25%	
1	CAVALLI ALBERTO	0	0.00%	0.00%
2	GRITTI MARCELLA	0	0.00%	0.00%
3	BIANCHI ROBERTO LORENZO	3	0.08%	33.33%
4	BEZANTE CHIARA	0	0.00%	0.00%
5	D'AQUILA CLAUDIO	0	0.00%	0.00%
6	COLCIAGHI ISABELLA	0	0.00%	0.00%
7	PIGOLI DAVIDE	0	0.00%	0.00%
8	DE MARCO ELVIRA detta EVI	0	0.00%	0.00%
9	ZAGATTI ROBERTO	0	0.00%	0.00%

COMUNE DI QUINZANO D'OGGIO

Consultazioni del 4 marzo 2018


Amministrative Regionali

PREFERENZE CANDIDATI DI LISTA

Sezioni 5 su 5

Lista / Candidato		Voti	% sul totale delle liste	% sui voti della lista
10	PEDERCINI ALESSANDRA	2	0.06%	22.22%
Totale preferenze di lista		5	0.14%	55.56%

Lista / Candidato		Voti	% sul totale delle liste	% sui voti della lista
	FONTANA PRESIDENTE	35	0.99%	
1	GERMONTANI MARIA IDA	0	0.00%	0.00%
2	SALA ALESSANDRO	2	0.06%	5.71%
3	LIBRETTI DANIELA	0	0.00%	0.00%
4	FOGLIARESÌ FABIO	0	0.00%	0.00%
5	BENEDETTI NICOLETTA	8	0.23%	22.86%
6	BIANCHI FABIO	0	0.00%	0.00%
7	DELBARBA CHIARA	0	0.00%	0.00%
8	ROVERSI GIOVANNI	0	0.00%	0.00%
9	PENOCCHIO MANUELA	0	0.00%	0.00%
10	PAVIA FEDERICO	0	0.00%	0.00%
Totale preferenze di lista		10	0.28%	28.57%

Lista / Candidato		Voti	% sul totale delle liste	% sui voti della lista
	PENSIONATI	25	0.71%	
1	FATUZZO CARLO	0	0.00%	0.00%
2	FRANCHINO SARA	0	0.00%	0.00%
3	BOLDI ANGELO	0	0.00%	0.00%
4	ZAMBONI ELENA	0	0.00%	0.00%
5	CRISTINI GUIDO	0	0.00%	0.00%
6	MONTERISI CONCETTA	0	0.00%	0.00%
7	FENINI FIORINO	0	0.00%	0.00%
8	CALVETTI SILVANA	0	0.00%	0.00%
9	PAVIA TOMMASO	0	0.00%	0.00%
10	BALLINI FERNANDA	0	0.00%	0.00%
Totale preferenze di lista		0	0.00%	0.00%

Lista / Candidato		Voti	% sul totale delle liste	% sui voti della lista
	FORZA ITALIA BERLUSCONI PER FONTANA	516	14.58%	
1	MATTINZOLI ALESSANDRO	7	0.20%	1.36%
2	BONETTI FEDERICA	32	0.90%	6.20%
3	BARUCCO GABRIELE	3	0.08%	0.58%
4	BRAGADINA MARIA CARLOTTA detta CARLOTTA	10	0.28%	1.94%

COMUNE DI QUINZANO D'OGGIO

Consultazioni del 4 marzo 2018

Amministrative Regionali

PREFERENZE CANDIDATI DI LISTA

Sezioni 5 su 5

Lista / Candidato		Voti	% sul totale delle liste	% sui voti della lista
5	DONINI WILLIAM detto WILLY	0	0.00%	0.00%
6	CARZERI CLAUDIA detta CLAUDIA	12	0.34%	2.33%
7	FRATI CESARE	0	0.00%	0.00%
8	RINALDI ROSSELLA	0	0.00%	0.00%
9	PEZZINI MATTEO	0	0.00%	0.00%
10	TIRONI SIMONA	2	0.06%	0.39%
Totale preferenze di lista		66	1.87%	12.79%

Lista / Candidato		Voti	% sul totale delle liste	% sui voti della lista
 FRATELLI D'ITALIA GIORGIA MELONI		148	4.18%	
1	BECCALOSSO VIVIANA	10	0.28%	6.76%
2	CALOVINI GIANGIACOMO	0	0.00%	0.00%
3	TADDEI FEDERICA	0	0.00%	0.00%
4	BORZI LORENZO	4	0.11%	2.70%
5	ALMICI CRISTINA	1	0.03%	0.68%
6	BRAVO CARLO	2	0.06%	1.35%
7	GIUDICI ANGIOLA	0	0.00%	0.00%
8	PE' GERMANO	5	0.14%	3.38%
9	ZANCA MONICA	0	0.00%	0.00%
10	RENGA STEFANO	0	0.00%	0.00%
Totale preferenze di lista		22	0.62%	14.86%

Lista / Candidato		Voti	% sul totale delle liste	% sui voti della lista
 LEGA LEGA LOMBARDA SALVINI		1502	42.45%	
1	MASSARDI FLORIANO	2	0.06%	0.13%
2	MARTINAZZOLI DONATELLA	1	0.03%	0.07%
3	ROLFI FABIO	16	0.45%	1.07%
4	CERUTI FRANCESCA	3	0.08%	0.20%
5	FRANZELLI MARCO	29	0.82%	1.93%
6	PADERNI KATUSCIA	1	0.03%	0.07%
7	GHIROLDI FRANCESCO PAOLO	0	0.00%	0.00%
8	FRASCIO ELENA MARIA ELIDE	0	0.00%	0.00%
9	VEZZOLI ALESSANDRO	0	0.00%	0.00%
10	EPIS FEDERICA	37	1.05%	2.46%
Totale preferenze di lista		89	2.52%	5.93%