

COMUNE DI QUINZANO D'OGGIO

Consultazioni del 20 e 21 settembre 2020

Amministrative Comunali


PREFERENZE CANDIDATI DI LISTA

Sezioni 5 su 5

Elettori		Votanti	
Maschi	2372	Maschi	1795 - 75.67%
Femmine	2407	Femmine	1839 - 76.40%
Totale	4779	Totale	3634 - 76.04%
Totale voti delle liste		3536	

Lista / Candidato	Voti	% sul totale delle liste	% sui voti della lista
 Lista N° 1 NUOVA CIVICA PER QUINZANO PIETRO CRUBER	583	16.49%	
1 TIZIANA AZZANELLI	68	1.92%	11.66%
2 DIEGO BETTONI	1	0.03%	0.17%
3 MATTEO BRICCHETTI	81	2.29%	13.89%
4 CARLA CHIARI	48	1.36%	8.23%
5 ROBERTA FAUSTO	37	1.05%	6.35%
6 FRANCESCO MARIA FERRARIO	15	0.42%	2.57%
7 LORENZO FONTANA	33	0.93%	5.66%
8 PIERCARLO NICOLA	29	0.82%	4.97%
9 DIEGO PANIZZA	7	0.20%	1.20%
10 GIAN FRANCO PRANDINI	43	1.22%	7.38%
11 FEDERICA TORRI	21	0.59%	3.60%
12 ANDREA VALSECCHI	58	1.64%	9.95%
Totale preferenze di lista	441	12.47%	75.64%

Lista / Candidato	Voti	% sul totale delle liste	% sui voti della lista
 Lista N° 2 QUINZANO PAESE ADRIANO PEROTTI	1066	30.15%	
1 STEFANO AZZANELLI	54	1.53%	5.07%
2 MICHELE BROGLIA	30	0.85%	2.81%
3 CLAUDIA CESARI	154	4.36%	14.45%
4 FRANCO CHITTO'	152	4.30%	14.26%
5 MADDALENA GALENTI detta MILENA	105	2.97%	9.85%
6 PIER ANGELA OLINI	93	2.63%	8.72%
7 IVONNE PEDRETTI	56	1.58%	5.25%
8 GIANFRANCO PICCINOTTI	68	1.92%	6.38%
9 GIANFRANCO SALA	46	1.30%	4.32%
10 ANGELO SOREGAROLI	88	2.49%	8.26%
11 IOLANDA STANGA detta ROSARIA	52	1.47%	4.88%
12 MICHELE TORRI	116	3.28%	10.88%
Totale preferenze di lista	1014	28.68%	95.12%

Lista / Candidato	Voti	% sul totale delle liste	% sui voti della lista
 Lista N° 3 CAMBIAMO QUINZANO LORENZO OLIVARI	1887	53.37%	

COMUNE DI QUINZANO D'OGLIO

Consultazioni del 20 e 21 settembre 2020

Amministrative Comunali

PREFERENZE CANDIDATI DI LISTA

Sezioni 5 su 5

	Lista / Candidato	Voti	% sul totale delle liste	% sui voti della lista
1	PAOLO BARBIERI	23	0.65%	1.22%
2	CAMILLA BERTONI	112	3.17%	5.94%
3	FEDERICO BERTUZZI	569	16.09%	30.15%
4	ALBERTO BORIO	161	4.55%	8.53%
5	ALESSANDRA BRUNELLI	134	3.79%	7.10%
6	MARINELLA BRUNELLI	148	4.19%	7.84%
7	JESSICA CARMINATI	118	3.34%	6.25%
8	STEFANIA CO'	8	0.23%	0.42%
9	PIERMARTINO CONTRATTI detto MARTINO	117	3.31%	6.20%
10	ALESSANDRA CORNETTI	155	4.38%	8.21%
11	JENNIFER PEA	63	1.78%	3.34%
12	CLAUDIO PIOZZI	58	1.64%	3.07%
Totale preferenze di lista		1666	47.12%	88.29%

COMUNE DI QUINZANO D'OGGIO

Consultazioni del 20 e 21 settembre 2020

Amministrative Comunali


PREFERENZE CANDIDATI DI LISTA

Sezione 1 - SEZIONE ORDINARIA

Elettori		Votanti	
Maschi	486	Maschi	385 - 79.22%
Femmine	485	Femmine	377 - 77.73%
Totale	971	Totale	762 - 78.48%
		Totale voti delle liste	740

Lista / Candidato	Voti	% sul totale delle liste	% sui voti della lista
 Lista N° 1 NUOVA CIVICA PER QUINZANO PIETRO CRUBER	99	13.38%	
1 TIZIANA AZZANELLI	9	1.22%	9.09%
2 DIEGO BETTONI	1	0.14%	1.01%
3 MATTEO BRICCHETTI	18	2.43%	18.18%
4 CARLA CHIARI	14	1.89%	14.14%
5 ROBERTA FAUSTO	6	0.81%	6.06%
6 FRANCESCO MARIA FERRARIO	4	0.54%	4.04%
7 LORENZO FONTANA	2	0.27%	2.02%
8 PIERCARLO NICOLA	10	1.35%	10.10%
9 DIEGO PANIZZA	0	0.00%	0.00%
10 GIAN FRANCO PRANDINI	5	0.68%	5.05%
11 FEDERICA TORRI	5	0.68%	5.05%
12 ANDREA VALSECCHI	13	1.76%	13.13%
Totale preferenze di lista	87	11.76%	87.88%

Lista / Candidato	Voti	% sul totale delle liste	% sui voti della lista
 Lista N° 2 QUINZANO PAESE ADRIANO PEROTTI	219	29.59%	
1 STEFANO AZZANELLI	14	1.89%	6.39%
2 MICHELE BROGLIA	9	1.22%	4.11%
3 CLAUDIA CESARI	32	4.32%	14.61%
4 FRANCO CHITTO'	35	4.73%	15.98%
5 MADDALENA GALENTI detta MILENA	15	2.03%	6.85%
6 PIER ANGELA OLINI	26	3.51%	11.87%
7 IVONNE PEDRETTI	16	2.16%	7.31%
8 GIANFRANCO PICCINOTTI	15	2.03%	6.85%
9 GIANFRANCO SALA	9	1.22%	4.11%
10 ANGELO SOREGAROLI	17	2.30%	7.76%
11 IOLANDA STANGA detta ROSARIA	12	1.62%	5.48%
12 MICHELE TORRI	23	3.11%	10.50%
Totale preferenze di lista	223	30.14%	101.83%

Lista / Candidato	Voti	% sul totale delle liste	% sui voti della lista
 Lista N° 3 CAMBIAMO QUINZANO LORENZO OLIVARI	422	57.03%	

COMUNE DI QUINZANO D'OGLIO

Consultazioni del 20 e 21 settembre 2020

Amministrative Comunali

PREFERENZE CANDIDATI DI LISTA

Sezione 1 - SEZIONE ORDINARIA

Lista / Candidato		Voti	% sul totale delle liste	% sui voti della lista
1	PAOLO BARBIERI	7	0.95%	1.66%
2	CAMILLA BERTONI	23	3.11%	5.45%
3	FEDERICO BERTUZZI	131	17.70%	31.04%
4	ALBERTO BORIO	56	7.57%	13.27%
5	ALESSANDRA BRUNELLI	25	3.38%	5.92%
6	MARINELLA BRUNELLI	53	7.16%	12.56%
7	JESSICA CARMINATI	21	2.84%	4.98%
8	STEFANIA CO'	0	0.00%	0.00%
9	PIERMARTINO CONTRATTI detto MARTINO	20	2.70%	4.74%
10	ALESSANDRA CORNETTI	25	3.38%	5.92%
11	JENNIFER PEA	14	1.89%	3.32%
12	CLAUDIO PIOZZI	13	1.76%	3.08%
Totale preferenze di lista		388	52.43%	91.94%

COMUNE DI QUINZANO D'OGGIO

Consultazioni del 20 e 21 settembre 2020

Amministrative Comunali


PREFERENZE CANDIDATI DI LISTA

Sezione 2 - SEZIONE ORDINARIA

Elettori		Votanti	
Maschi	452	Maschi	360 - 79.65%
Femmine	468	Femmine	376 - 80.34%
Totale	920	Totale	736 - 80.00%
Totale voti delle liste		711	

Lista / Candidato	Voti	% sul totale delle liste	% sui voti della lista
 Lista N° 1 NUOVA CIVICA PER QUINZANO PIETRO CRUBER	101	14.21%	
1 TIZIANA AZZANELLI	14	1.97%	13.86%
2 DIEGO BETTONI	0	0.00%	0.00%
3 MATTEO BRICCHETTI	11	1.55%	10.89%
4 CARLA CHIARI	4	0.56%	3.96%
5 ROBERTA FAUSTO	4	0.56%	3.96%
6 FRANCESCO MARIA FERRARIO	1	0.14%	0.99%
7 LORENZO FONTANA	7	0.98%	6.93%
8 PIERCARLO NICOLA	3	0.42%	2.97%
9 DIEGO PANIZZA	1	0.14%	0.99%
10 GIAN FRANCO PRANDINI	9	1.27%	8.91%
11 FEDERICA TORRI	0	0.00%	0.00%
12 ANDREA VALSECCHI	13	1.83%	12.87%
Totale preferenze di lista	67	9.42%	66.34%

Lista / Candidato	Voti	% sul totale delle liste	% sui voti della lista
 Lista N° 2 QUINZANO PAESE ADRIANO PEROTTI	200	28.13%	
1 STEFANO AZZANELLI	6	0.84%	3.00%
2 MICHELE BROGLIA	1	0.14%	0.50%
3 CLAUDIA CESARI	36	5.06%	18.00%
4 FRANCO CHITTO'	30	4.22%	15.00%
5 MADDALENA GALENTI detta MILENA	20	2.81%	10.00%
6 PIER ANGELA OLINI	10	1.41%	5.00%
7 IVONNE PEDRETTI	7	0.98%	3.50%
8 GIANFRANCO PICCINOTTI	21	2.95%	10.50%
9 GIANFRANCO SALA	11	1.55%	5.50%
10 ANGELO SOREGAROLI	11	1.55%	5.50%
11 IOLANDA STANGA detta ROSARIA	6	0.84%	3.00%
12 MICHELE TORRI	23	3.23%	11.50%
Totale preferenze di lista	182	25.60%	91.00%

Lista / Candidato	Voti	% sul totale delle liste	% sui voti della lista
 Lista N° 3 CAMBIAMO QUINZANO LORENZO OLIVARI	410	57.67%	

COMUNE DI QUINZANO D'OGLIO

Consultazioni del 20 e 21 settembre 2020

Amministrative Comunali

PREFERENZE CANDIDATI DI LISTA

Sezione 2 - SEZIONE ORDINARIA

Lista / Candidato		Voti	% sul totale delle liste	% sui voti della lista
1	PAOLO BARBIERI	11	1.55%	2.68%
2	CAMILLA BERTONI	29	4.08%	7.07%
3	FEDERICO BERTUZZI	140	19.69%	34.15%
4	ALBERTO BORIO	23	3.23%	5.61%
5	ALESSANDRA BRUNELLI	41	5.77%	10.00%
6	MARINELLA BRUNELLI	19	2.67%	4.63%
7	JESSICA CARMINATI	32	4.50%	7.80%
8	STEFANIA CO'	0	0.00%	0.00%
9	PIERMARTINO CONTRATTI detto MARTINO	28	3.94%	6.83%
10	ALESSANDRA CORNETTI	34	4.78%	8.29%
11	JENNIFER PEA	24	3.38%	5.85%
12	CLAUDIO PIOZZI	7	0.98%	1.71%
Totale preferenze di lista		388	54.57%	94.63%

COMUNE DI QUINZANO D'OGGIO

Consultazioni del 20 e 21 settembre 2020

Amministrative Comunali


PREFERENZE CANDIDATI DI LISTA

Sezione 3 - SEZIONE ORDINARIA

Elettori		Votanti	
Maschi	430	Maschi	320 - 74.42%
Femmine	433	Femmine	318 - 73.44%
Totale	863	Totale	638 - 73.93%
		Totale voti delle liste	624

Lista / Candidato	Voti	% sul totale delle liste	% sui voti della lista
 Lista N° 1 NUOVA CIVICA PER QUINZANO PIETRO CRUBER	128	20.51%	
1 TIZIANA AZZANELLI	15	2.40%	11.72%
2 DIEGO BETTONI	0	0.00%	0.00%
3 MATTEO BRICCHETTI	22	3.53%	17.19%
4 CARLA CHIARI	11	1.76%	8.59%
5 ROBERTA FAUSTO	7	1.12%	5.47%
6 FRANCESCO MARIA FERRARIO	1	0.16%	0.78%
7 LORENZO FONTANA	8	1.28%	6.25%
8 PIERCARLO NICOLA	1	0.16%	0.78%
9 DIEGO PANIZZA	2	0.32%	1.56%
10 GIAN FRANCO PRANDINI	12	1.92%	9.38%
11 FEDERICA TORRI	5	0.80%	3.91%
12 ANDREA VALSECCHI	10	1.60%	7.81%
Totale preferenze di lista	94	15.06%	73.44%

Lista / Candidato	Voti	% sul totale delle liste	% sui voti della lista
 Lista N° 2 QUINZANO PAESE ADRIANO PEROTTI	186	29.81%	
1 STEFANO AZZANELLI	4	0.64%	2.15%
2 MICHELE BROGLIA	1	0.16%	0.54%
3 CLAUDIA CESARI	16	2.56%	8.60%
4 FRANCO CHITTO'	18	2.88%	9.68%
5 MADDALENA GALENTI detta MILENA	18	2.88%	9.68%
6 PIER ANGELA OLINI	17	2.72%	9.14%
7 IVONNE PEDRETTI	8	1.28%	4.30%
8 GIANFRANCO PICCINOTTI	14	2.24%	7.53%
9 GIANFRANCO SALA	5	0.80%	2.69%
10 ANGELO SOREGAROLI	24	3.85%	12.90%
11 IOLANDA STANGA detta ROSARIA	14	2.24%	7.53%
12 MICHELE TORRI	18	2.88%	9.68%
Totale preferenze di lista	157	25.16%	84.41%

Lista / Candidato	Voti	% sul totale delle liste	% sui voti della lista
 Lista N° 3 CAMBIAMO QUINZANO LORENZO OLIVARI	310	49.68%	

COMUNE DI QUINZANO D'OGLIO

Consultazioni del 20 e 21 settembre 2020

Amministrative Comunali

PREFERENZE CANDIDATI DI LISTA

Sezione 3 - SEZIONE ORDINARIA

Lista / Candidato		Voti	% sul totale delle liste	% sui voti della lista
1	PAOLO BARBIERI	2	0.32%	0.65%
2	CAMILLA BERTONI	17	2.72%	5.48%
3	FEDERICO BERTUZZI	79	12.66%	25.48%
4	ALBERTO BORIO	20	3.21%	6.45%
5	ALESSANDRA BRUNELLI	18	2.88%	5.81%
6	MARINELLA BRUNELLI	15	2.40%	4.84%
7	JESSICA CARMINATI	15	2.40%	4.84%
8	STEFANIA CO'	1	0.16%	0.32%
9	PIERMARTINO CONTRATTI detto MARTINO	18	2.88%	5.81%
10	ALESSANDRA CORNETTI	35	5.61%	11.29%
11	JENNIFER PEA	7	1.12%	2.26%
12	CLAUDIO PIOZZI	28	4.49%	9.03%
Totale preferenze di lista		255	40.87%	82.26%

COMUNE DI QUINZANO D'OGGIO

Consultazioni del 20 e 21 settembre 2020

Amministrative Comunali


PREFERENZE CANDIDATI DI LISTA

Sezione 4 - SEZIONE ORDINARIA

Elettori		Votanti	
Maschi	477	Maschi	346 - 72.54%
Femmine	497	Femmine	366 - 73.64%
Totale	974	Totale	712 - 73.10%
		Totale voti delle liste	692

Lista / Candidato	Voti	% sul totale delle liste	% sui voti della lista
 Lista N° 1 NUOVA CIVICA PER QUINZANO PIETRO CRUBER	111	16.04%	
1 TIZIANA AZZANELLI	14	2.02%	12.61%
2 DIEGO BETTONI	0	0.00%	0.00%
3 MATTEO BRICCHETTI	15	2.17%	13.51%
4 CARLA CHIARI	6	0.87%	5.41%
5 ROBERTA FAUSTO	9	1.30%	8.11%
6 FRANCESCO MARIA FERRARIO	4	0.58%	3.60%
7 LORENZO FONTANA	9	1.30%	8.11%
8 PIERCARLO NICOLA	7	1.01%	6.31%
9 DIEGO PANIZZA	1	0.14%	0.90%
10 GIAN FRANCO PRANDINI	9	1.30%	8.11%
11 FEDERICA TORRI	5	0.72%	4.50%
12 ANDREA VALSECCHI	10	1.45%	9.01%
Totale preferenze di lista	89	12.86%	80.18%

Lista / Candidato	Voti	% sul totale delle liste	% sui voti della lista
 Lista N° 2 QUINZANO PAESE ADRIANO PEROTTI	228	32.95%	
1 STEFANO AZZANELLI	10	1.45%	4.39%
2 MICHELE BROGLIA	6	0.87%	2.63%
3 CLAUDIA CESARI	27	3.90%	11.84%
4 FRANCO CHITTO'	39	5.64%	17.11%
5 MADDALENA GALENTI detta MILENA	29	4.19%	12.72%
6 PIER ANGELA OLINI	25	3.61%	10.96%
7 IVONNE PEDRETTI	12	1.73%	5.26%
8 GIANFRANCO PICCINOTTI	10	1.45%	4.39%
9 GIANFRANCO SALA	13	1.88%	5.70%
10 ANGELO SOREGAROLI	16	2.31%	7.02%
11 IOLANDA STANGA detta ROSARIA	10	1.45%	4.39%
12 MICHELE TORRI	24	3.47%	10.53%
Totale preferenze di lista	221	31.94%	96.93%

Lista / Candidato	Voti	% sul totale delle liste	% sui voti della lista
 Lista N° 3 CAMBIAMO QUINZANO LORENZO OLIVARI	353	51.01%	

COMUNE DI QUINZANO D'OGLIO

Consultazioni del 20 e 21 settembre 2020

Amministrative Comunali

PREFERENZE CANDIDATI DI LISTA

Sezione 4 - SEZIONE ORDINARIA

	Lista / Candidato	Voti	% sul totale delle liste	% sui voti della lista
1	PAOLO BARBIERI	0	0.00%	0.00%
2	CAMILLA BERTONI	19	2.75%	5.38%
3	FEDERICO BERTUZZI	116	16.76%	32.86%
4	ALBERTO BORIO	28	4.05%	7.93%
5	ALESSANDRA BRUNELLI	26	3.76%	7.37%
6	MARINELLA BRUNELLI	25	3.61%	7.08%
7	JESSICA CARMINATI	28	4.05%	7.93%
8	STEFANIA CO'	5	0.72%	1.42%
9	PIERMARTINO CONTRATTI detto MARTINO	19	2.75%	5.38%
10	ALESSANDRA CORNETTI	16	2.31%	4.53%
11	JENNIFER PEA	11	1.59%	3.12%
12	CLAUDIO PIOZZI	4	0.58%	1.13%
Totale preferenze di lista		297	42.92%	84.14%

COMUNE DI QUINZANO D'OGGIO

Consultazioni del 20 e 21 settembre 2020

Amministrative Comunali


PREFERENZE CANDIDATI DI LISTA

Sezione 5 - SEZIONE ORDINARIA

Elettori		Votanti	
Maschi	527	Maschi	384 - 72.87%
Femmine	524	Femmine	402 - 76.72%
Totale	1051	Totale	786 - 74.79%
		Totale voti delle liste	769

Lista / Candidato	Voti	% sul totale delle liste	% sui voti della lista
 Lista N° 1 NUOVA CIVICA PER QUINZANO PIETRO CRUBER	144	18.73%	
1 TIZIANA AZZANELLI	16	2.08%	11.11%
2 DIEGO BETTONI	0	0.00%	0.00%
3 MATTEO BRICCHETTI	15	1.95%	10.42%
4 CARLA CHIARI	13	1.69%	9.03%
5 ROBERTA FAUSTO	11	1.43%	7.64%
6 FRANCESCO MARIA FERRARIO	5	0.65%	3.47%
7 LORENZO FONTANA	7	0.91%	4.86%
8 PIERCARLO NICOLA	8	1.04%	5.56%
9 DIEGO PANIZZA	3	0.39%	2.08%
10 GIAN FRANCO PRANDINI	8	1.04%	5.56%
11 FEDERICA TORRI	6	0.78%	4.17%
12 ANDREA VALSECCHI	12	1.56%	8.33%
Totale preferenze di lista	104	13.52%	72.22%

Lista / Candidato	Voti	% sul totale delle liste	% sui voti della lista
 Lista N° 2 QUINZANO PAESE ADRIANO PEROTTI	233	30.30%	
1 STEFANO AZZANELLI	20	2.60%	8.58%
2 MICHELE BROGLIA	13	1.69%	5.58%
3 CLAUDIA CESARI	43	5.59%	18.45%
4 FRANCO CHITTO'	30	3.90%	12.88%
5 MADDALENA GALENTI detta MILENA	23	2.99%	9.87%
6 PIER ANGELA OLINI	15	1.95%	6.44%
7 IVONNE PEDRETTI	13	1.69%	5.58%
8 GIANFRANCO PICCINOTTI	8	1.04%	3.43%
9 GIANFRANCO SALA	8	1.04%	3.43%
10 ANGELO SOREGAROLI	20	2.60%	8.58%
11 IOLANDA STANGA detta ROSARIA	10	1.30%	4.29%
12 MICHELE TORRI	28	3.64%	12.02%
Totale preferenze di lista	231	30.04%	99.14%

Lista / Candidato	Voti	% sul totale delle liste	% sui voti della lista
 Lista N° 3 CAMBIAMO QUINZANO LORENZO OLIVARI	392	50.98%	

COMUNE DI QUINZANO D'OGLIO

Consultazioni del 20 e 21 settembre 2020

Amministrative Comunali

PREFERENZE CANDIDATI DI LISTA

Sezione 5 - SEZIONE ORDINARIA

Lista / Candidato		Voti	% sul totale delle liste	% sui voti della lista
1	PAOLO BARBIERI	3	0.39%	0.77%
2	CAMILLA BERTONI	24	3.12%	6.12%
3	FEDERICO BERTUZZI	103	13.39%	26.28%
4	ALBERTO BORIO	34	4.42%	8.67%
5	ALESSANDRA BRUNELLI	24	3.12%	6.12%
6	MARINELLA BRUNELLI	36	4.68%	9.18%
7	JESSICA CARMINATI	22	2.86%	5.61%
8	STEFANIA CO'	2	0.26%	0.51%
9	PIERMARTINO CONTRATTI detto MARTINO	32	4.16%	8.16%
10	ALESSANDRA CORNETTI	45	5.85%	11.48%
11	JENNIFER PEA	7	0.91%	1.79%
12	CLAUDIO PIOZZI	6	0.78%	1.53%
Totale preferenze di lista		338	43.95%	86.22%