

COMUNE DI LAVENA PONTE TRESA

Consultazioni del 25 maggio 2014


Parlamento Europeo

PREFERENZE CANDIDATI DI LISTA

Sezioni 5 su 5

Elettori		Votanti	
Maschi	2675	Maschi	1103 - 41.23%
Femmine	2790	Femmine	1109 - 39.75%
Totale	5465	Totale	2212 - 40.48%
Totale voti delle liste		2125	

Lista / Candidato	Voti	% sul totale delle liste	% sui voti della lista
 VERDI	28	1.32%	
1 Alotto Oliviero	0	0.00%	0.00%
2 Frassoni Monica	0	0.00%	0.00%
3 Grandi Elena	0	0.00%	0.00%
4 Sanna Maria Debora	0	0.00%	0.00%
5 Albanese Roberto detto Nik	0	0.00%	0.00%
6 Ardigò Gianemilio	0	0.00%	0.00%
7 Bertocchi Patrizia	0	0.00%	0.00%
8 Carimali Lorella	0	0.00%	0.00%
9 Cavallo Roberto	0	0.00%	0.00%
10 Curti Cinzia	0	0.00%	0.00%
11 De Merra Marta	0	0.00%	0.00%
12 Fedrighini Enrico detto Fedri	0	0.00%	0.00%
13 Gamba Giuseppe	0	0.00%	0.00%
14 Gandiglio Andrea	0	0.00%	0.00%
15 Giargia Elena	0	0.00%	0.00%
16 Mas Sole Mercedes	0	0.00%	0.00%
17 Ramera Giuseppe	0	0.00%	0.00%
18 Rosasco Alessandro	0	0.00%	0.00%
19 Spanò Angelo	0	0.00%	0.00%
20 Volpe Michela	0	0.00%	0.00%
Totale preferenze di lista	0	0.00%	0.00%

Lista / Candidato	Voti	% sul totale delle liste	% sui voti della lista
 ITALIA DEI VALORI	17	0.80%	
1 Messina Ignazio	0	0.00%	0.00%
2 Uggias Giommara	0	0.00%	0.00%
3 Belardi Marco	0	0.00%	0.00%
4 Tindiglia Carmelo	0	0.00%	0.00%
5 Basile Salvatore	0	0.00%	0.00%
6 Daou Boubacar	0	0.00%	0.00%
7 Capra Quarelli Ferruccio	0	0.00%	0.00%
8 Consolati Luciano	0	0.00%	0.00%

COMUNE DI LAVENA PONTE TRESA

Consultazioni del 25 maggio 2014


Parlamento Europeo

PREFERENZE CANDIDATI DI LISTA

Sezioni 5 su 5

Lista / Candidato		Voti	% sul totale delle liste	% sui voti della lista
9	Crepaldi Adriano	0	0.00%	0.00%
10	Critelli Anna Maria	0	0.00%	0.00%
11	Dellisanti Mimmo	0	0.00%	0.00%
12	Gorruso Giuseppe	0	0.00%	0.00%
13	Maschero Daniela	0	0.00%	0.00%
14	Modica Lidia	0	0.00%	0.00%
15	Mora Angelo	0	0.00%	0.00%
16	Offredi Viana Reinaldo Ezequiel	0	0.00%	0.00%
17	Ruzza Annabella	0	0.00%	0.00%
18	Santoro Amedeo Angelo	0	0.00%	0.00%
19	Sebastiani Aldo Marcello	0	0.00%	0.00%
20	Spinosa Mariacristina	0	0.00%	0.00%
Totale preferenze di lista		0	0.00%	0.00%

Lista / Candidato		Voti	% sul totale delle liste	% sui voti della lista
 TSIPRAS		40	1.88%	
1	Maltese Curzio	3	0.14%	7.50%
2	Lipperini Loredana	0	0.00%	0.00%
3	Ovadia Salomone detto Moni	4	0.19%	10.00%
4	Dosio Nicoletta	0	0.00%	0.00%
5	Finiguerra Domenico	5	0.24%	12.50%
6	Gallegati Mauro	0	0.00%	0.00%
7	Giuriato Anita	0	0.00%	0.00%
8	Lucattini Lorena	0	0.00%	0.00%
9	Mattioli Carla	0	0.00%	0.00%
10	Ollino Nicolò	0	0.00%	0.00%
11	Padoan Daniela	0	0.00%	0.00%
12	Padovani Andrea	0	0.00%	0.00%
13	Panagopoulos Argyrios	0	0.00%	0.00%
14	Pavlovic Dijana detta Diana	0	0.00%	0.00%
15	Quarta Alessandra	0	0.00%	0.00%
16	Richetto Pierluigi detto Gigi	0	0.00%	0.00%
17	Sarti Stefano	0	0.00%	0.00%
18	Sgrena Giuliana	1	0.05%	2.50%
19	Somoza Alfredo Luis detto Somosa	0	0.00%	0.00%
20	Viola Giuseppe detto Pino	0	0.00%	0.00%
Totale preferenze di lista		13	0.61%	32.50%

Lista / Candidato		Voti	% sul totale delle liste	% sui voti della lista
 MOVIMENTO 5 STELLE		398	18.73%	

COMUNE DI LAVENA PONTE TRESA

Consultazioni del 25 maggio 2014

Parlamento Europeo

PREFERENZE CANDIDATI DI LISTA

Sezioni 5 su 5

Lista / Candidato		Voti	% sul totale delle liste	% sui voti della lista
1	Antonica Gabriele	7	0.33%	1.76%
2	Attademo Francesco	2	0.09%	0.50%
3	Beghin Tiziana	4	0.19%	1.01%
4	Bertellino Fabrizio	6	0.28%	1.51%
5	Cassimatis Marika	0	0.00%	0.00%
6	Desilvestri Fabio	1	0.05%	0.25%
7	Evi Eleonora	6	0.28%	1.51%
8	Geraci Tiziana	5	0.24%	1.26%
9	Girard Stefano	0	0.00%	0.00%
10	Mastrososa Ilaria	1	0.05%	0.25%
11	Mennella Grazia	3	0.14%	0.75%
12	Misculin Bruno Giulio Andrea	3	0.14%	0.75%
13	Salvatore Alice	0	0.00%	0.00%
14	Sayn Marco	15	0.71%	3.77%
15	Scabbia Massimo	1	0.05%	0.25%
16	Tranchellini Alice	0	0.00%	0.00%
17	Valli Marco	8	0.38%	2.01%
18	Viola Alessandra Giuseppina	10	0.47%	2.51%
19	Voulaz Manuel	0	0.00%	0.00%
20	Zanni Marco	3	0.14%	0.75%
Totale preferenze di lista		75	3.53%	18.84%

Lista / Candidato		Voti	% sul totale delle liste	% sui voti della lista
 FRATELLI D'ITALIA		52	2.45%	
1	Meloni Giorgia	9	0.42%	17.31%
2	Crosetto Guido	3	0.14%	5.77%
3	Fidanza Carlo	2	0.09%	3.85%
4	Ghiglia Agostino	0	0.00%	0.00%
5	Senaldi Carlo	0	0.00%	0.00%
6	Arbarello Alice	0	0.00%	0.00%
7	Arena Giovanni	0	0.00%	0.00%
8	Arizzi Lucia	0	0.00%	0.00%
9	Bencini Paola	0	0.00%	0.00%
10	Bulgheroni Fabio	0	0.00%	0.00%
11	Cantamessa Paola	0	0.00%	0.00%
12	Chiesa Paola Maria	0	0.00%	0.00%
13	Cristalli Valentina	0	0.00%	0.00%
14	Dabrazzi Torregiani Alberto	0	0.00%	0.00%
15	Iacobucci Massimiliano	0	0.00%	0.00%
16	Papotti Franco	0	0.00%	0.00%
17	Ronchi Simona	0	0.00%	0.00%

COMUNE DI LAVENA PONTE TRESA

Consultazioni del 25 maggio 2014


Parlamento Europeo

PREFERENZE CANDIDATI DI LISTA

Sezioni 5 su 5

Lista / Candidato		Voti	% sul totale delle liste	% sui voti della lista
18	Trolli Pietro Italo Maria	0	0.00%	0.00%
19	Valmori Paolo	0	0.00%	0.00%
20	Zunino Enrico	0	0.00%	0.00%
Totale preferenze di lista		14	0.66%	26.92%

Lista / Candidato		Voti	% sul totale delle liste	% sui voti della lista
 SCELTA EUROPEA		9	0.42%	
1	Susta Gianluca	0	0.00%	0.00%
2	Marson Paolo	0	0.00%	0.00%
3	Colombo Marinella Giuseppina	0	0.00%	0.00%
4	Musso Enrico	0	0.00%	0.00%
5	Mantovani Gemma	0	0.00%	0.00%
6	Arena Giuseppe	0	0.00%	0.00%
7	Baratto Marco	0	0.00%	0.00%
8	Bufo Roberto	0	0.00%	0.00%
9	Calliano Oreste	0	0.00%	0.00%
10	Colla Gabriella	0	0.00%	0.00%
11	Da Rugna Livio	0	0.00%	0.00%
12	De Blasi Costantino	0	0.00%	0.00%
13	Gallarati Gabriella	0	0.00%	0.00%
14	Gandini Edoardo	0	0.00%	0.00%
15	Gebhard Frederic	0	0.00%	0.00%
16	Keller Francesco	0	0.00%	0.00%
17	Marazzi Marco	0	0.00%	0.00%
18	Ricco Roberta	0	0.00%	0.00%
19	Sorgenti Rinaldo	0	0.00%	0.00%
20	Terna Pietro	0	0.00%	0.00%
Totale preferenze di lista		0	0.00%	0.00%

Lista / Candidato		Voti	% sul totale delle liste	% sui voti della lista
 IO CAMBIO		7	0.33%	
1	D'Antuoni Agostino	0	0.00%	0.00%
2	Vannoni Davide	0	0.00%	0.00%
3	Alessandri Angelo	0	0.00%	0.00%
4	Morganti Claudio	0	0.00%	0.00%
5	Carmagnola William	0	0.00%	0.00%
6	Marchi Luca	0	0.00%	0.00%
7	Tognoli Marco	0	0.00%	0.00%
8	Brusa Adolfo	0	0.00%	0.00%

COMUNE DI LAVENA PONTE TRESA

Consultazioni del 25 maggio 2014


Parlamento Europeo

PREFERENZE CANDIDATI DI LISTA

Sezioni 5 su 5

Lista / Candidato		Voti	% sul totale delle liste	% sui voti della lista
9	Torri Giovanni	0	0.00%	0.00%
10	Biliotti Francesca	0	0.00%	0.00%
11	Vavassori Elisa	0	0.00%	0.00%
12	Chiatroni Laura	0	0.00%	0.00%
13	Mazzoleni Andrea	0	0.00%	0.00%
14	Andreani Antonello	0	0.00%	0.00%
15	Iotti Matteo	0	0.00%	0.00%
16	Scandroglio Mariam	0	0.00%	0.00%
17	Sandrin Maria Cristina	0	0.00%	0.00%
18	Riccelli Maria	0	0.00%	0.00%
19	Rinaldi Renato Armando	0	0.00%	0.00%
20	Bertazzo Paolo	0	0.00%	0.00%
Totale preferenze di lista		0	0.00%	0.00%

Lista / Candidato		Voti	% sul totale delle liste	% sui voti della lista
 FORZA ITALIA		478	22.49%	
1	Toti Giovanni	29	1.36%	6.07%
2	Bertot Fabrizio	0	0.00%	0.00%
3	Bonanini Franco	0	0.00%	0.00%
4	Comi Lara	26	1.22%	5.44%
5	De Martini Isabella	0	0.00%	0.00%
6	Ronzulli Licia detta Licia	4	0.19%	0.84%
7	Rossi Oreste detto Tino	0	0.00%	0.00%
8	Zanicchi Iva	7	0.33%	1.46%
9	Bettoni Valerio	3	0.14%	0.63%
10	Bille Claudia	0	0.00%	0.00%
11	Cirio Alberto	0	0.00%	0.00%
12	Fatnassi Sonia	0	0.00%	0.00%
13	Ferriani Ivo	0	0.00%	0.00%
14	Lazzaroni Daniela Maria Cristina	1	0.05%	0.21%
15	Loiaconi Carmela Nadia detta Nadia	0	0.00%	0.00%
16	Maullu Stefano Giovanni detto Maullo	10	0.47%	2.09%
17	Mussa Antonio Francesco Giovanni	0	0.00%	0.00%
18	Soncini Emma	0	0.00%	0.00%
19	Striglio Cristina	0	0.00%	0.00%
20	Zanini Mirella	0	0.00%	0.00%
Totale preferenze di lista		80	3.76%	16.74%

Lista / Candidato		Voti	% sul totale delle liste	% sui voti della lista
 NCD - UDC		50	2.35%	

COMUNE DI LAVENA PONTE TRESA

Consultazioni del 25 maggio 2014

Parlamento Europeo

PREFERENZE CANDIDATI DI LISTA

Sezioni 5 su 5

Lista / Candidato		Voti	% sul totale delle liste	% sui voti della lista
1	Lupi Maurizio Enzo	4	0.19%	8.00%
2	Podestà Guido	2	0.09%	4.00%
3	Albertini Gabriele	0	0.00%	0.00%
4	Forte Matteo	0	0.00%	0.00%
5	Salini Massimiliano	0	0.00%	0.00%
6	Andena Carla	0	0.00%	0.00%
7	Campora Matteo	0	0.00%	0.00%
8	Colombo Daniela	0	0.00%	0.00%
9	Fino Umberto	0	0.00%	0.00%
10	Garibaldi Gino	0	0.00%	0.00%
11	Gemelli Marco	0	0.00%	0.00%
12	Lingua Carlo	0	0.00%	0.00%
13	Magliano Silvio	0	0.00%	0.00%
14	Mangano Basilio Antonino Federico	3	0.14%	6.00%
15	Rizzi Ugo	0	0.00%	0.00%
16	Sbaraini Pietro	0	0.00%	0.00%
17	Stancari Cristina	0	0.00%	0.00%
18	Strescino Paolo	0	0.00%	0.00%
19	Valentini Puccitelli Paolo detto Valentini	0	0.00%	0.00%
20	Valdati Massimo	0	0.00%	0.00%
Totale preferenze di lista		9	0.42%	18.00%

Lista / Candidato		Voti	% sul totale delle liste	% sui voti della lista
 PARTITO DEMOCRATICO		780	36.71%	
1	Mosca Alessia Maria detta Alessia	15	0.71%	1.92%
2	Bresso Mercedes	13	0.61%	1.67%
3	Cofferati Sergio Gaetano	21	0.99%	2.69%
4	Toia Patrizia Ferma Francesca	10	0.47%	1.28%
5	Panzeri Pierantonio detto Antonio	4	0.19%	0.51%
6	Lombardi Marina	13	0.61%	1.67%
7	Aureli Sergio Aurelio Mauro	42	1.98%	5.38%
8	Avetta Alberto	0	0.00%	0.00%
9	Barbieri Luca	3	0.14%	0.38%
10	Benifei Brando Maria detto Brando	1	0.05%	0.13%
11	Briano Renata	0	0.00%	0.00%
12	Catizone Giuseppe detto Pino	4	0.19%	0.51%
13	De Luca Maria detta Maria Chiara	3	0.14%	0.38%
14	Gualco Carlotta	0	0.00%	0.00%
15	Morgano Luigi	0	0.00%	0.00%
16	Roccio Carlo	0	0.00%	0.00%
17	Sinigaglia Paolo	2	0.09%	0.26%

COMUNE DI LAVENA PONTE TRESA


Consultazioni del 25 maggio 2014

Parlamento Europeo

PREFERENZE CANDIDATI DI LISTA

Sezioni 5 su 5

Lista / Candidato		Voti	% sul totale delle liste	% sui voti della lista
18	Trapani Antonella	3	0.14%	0.38%
19	Viotti Daniele	1	0.05%	0.13%
20	Zaltieri Francesca	2	0.09%	0.26%
Totale preferenze di lista		137	6.45%	17.56%

Lista / Candidato		Voti	% sul totale delle liste	% sui voti della lista
 LEGA NORD		266	12.52%	
1	Salvini Matteo	48	2.26%	18.05%
2	Borghi Claudio detto Claudio Borghi Aquilini	0	0.00%	0.00%
3	Buonanno Gianluca	2	0.09%	0.75%
4	Bruzzone Francesco	3	0.14%	1.13%
5	Aderenti Irene	1	0.05%	0.38%
6	Belotti Daniele	1	0.05%	0.38%
7	Ciocca Angelo	0	0.00%	0.00%
8	D'Amico Claudio	0	0.00%	0.00%
9	Devecchi Cristiano	0	0.00%	0.00%
10	Ferrero Roberta	0	0.00%	0.00%
11	Galli Dario	60	2.82%	22.56%
12	Lancini Danilo Oscar	0	0.00%	0.00%
13	Mantini Anna	0	0.00%	0.00%
14	Maraventano Angela	0	0.00%	0.00%
15	Mariani Giacinto	0	0.00%	0.00%
16	Pastore Maria Piera	3	0.14%	1.13%
17	Pernice Stefania	0	0.00%	0.00%
18	Robbiani Andrea Ambrogio	0	0.00%	0.00%
19	Sertori Massimo	3	0.14%	1.13%
20	Zoso Zeudi	0	0.00%	0.00%
Totale preferenze di lista		121	5.69%	45.49%