

COMUNE DI LAVENA PONTE TRESA

Consultazioni del 15 e 16 maggio 2011

Amministrative Comunali


PREFERENZE CANDIDATI DI LISTA

Sezioni 5 su 5

Elettori		Votanti	
Maschi	2648	Maschi	1766 - 66.69%
Femmine	2738	Femmine	1821 - 66.51%
Totale	5386	Totale	3587 - 66.60%
Totale voti delle liste		3508	

Lista / Candidato	Voti	% sul totale delle liste	% sui voti della lista
 Lista N. 1 FAI VINCERE IL PAESE Mastromarino Massimo	884	25.20%	
1 APOSTOLI SIMONETTA	13	0.37%	1.47%
2 BIONDI PIERLUIGI	48	1.37%	5.43%
3 BONIOTTO VALENTINA	73	2.08%	8.26%
4 CORRERA CINZIA	34	0.97%	3.85%
5 DA PONT LUCA	22	0.63%	2.49%
6 FIORDALISO ISA	49	1.40%	5.54%
7 LISE' PAOLA	31	0.88%	3.51%
8 MINA STEFANO	35	1.00%	3.96%
9 PARINI SIMONA	34	0.97%	3.85%
10 PELLEGRINO GIUSEPPE	69	1.97%	7.81%
11 PREVIATELLO FIORENZO	60	1.71%	6.79%
12 ZANZI ERMANNO	61	1.74%	6.90%
Totale preferenze di lista	529	15.08%	59.84%

Lista / Candidato	Voti	% sul totale delle liste	% sui voti della lista
 Lista N. 2 INSIEME SI PUO' Roncoroni Pietro Vittorio	1604	45.72%	
1 RUGGIERO MARIO	38	1.08%	2.37%
2 PROVINI VANESSA	85	2.42%	5.30%
3 MURACA PIETRO	179	5.10%	11.16%
4 GHIRIMOLDI GIULIO	56	1.60%	3.49%
5 GALLI ANDREA	19	0.54%	1.18%
6 FIERRAVANTI NICOLA	142	4.05%	8.85%
7 ESPOSITO FRANCESCO	129	3.68%	8.04%
8 CUTULI OSVALDO	73	2.08%	4.55%
9 CERVONE MARIANNA	46	1.31%	2.87%
10 CAPPUCCIO VITTORIO	20	0.57%	1.25%
11 BARONE SONIA	39	1.11%	2.43%
12 ANSELMI ELIOS	64	1.82%	3.99%
Totale preferenze di lista	890	25.37%	55.49%

Lista / Candidato	Voti	% sul totale delle liste	% sui voti della lista
 Lista N. 3 NOI CON VOI Mina Grazia Donata	1020	29.08%	

COMUNE DI LAVENA PONTE TRESA

Consultazioni del 15 e 16 maggio 2011

Amministrative Comunali

PREFERENZE CANDIDATI DI LISTA

Sezioni 5 su 5

Lista / Candidato		Voti	% sul totale delle liste	% sui voti della lista
1	BELLOFATTO RICCARDO	9	0.26%	0.88%
2	BOCCHIDDI SILVIA	60	1.71%	5.88%
3	BONIOTTO MONICA	232	6.61%	22.75%
4	BUBBA ANTONIO FRANCO	38	1.08%	3.73%
5	DE DAVID DONATELLA	19	0.54%	1.86%
6	FRANCIOSI FABIO	43	1.23%	4.22%
7	FREDELLA FRANCESCO	87	2.48%	8.53%
8	MATARISE SERAFINO	37	1.05%	3.63%
9	MORELLO SAMUELE	19	0.54%	1.86%
10	PROVINO REMIGIO	5	0.14%	0.49%
11	RIGHETTI GIORGIO	36	1.03%	3.53%
12	TERRANOVA ORAZIO	28	0.80%	2.75%
Totale preferenze di lista		613	17.47%	60.10%

COMUNE DI LAVENA PONTE TRESA

Consultazioni del 15 e 16 maggio 2011

Amministrative Comunali


PREFERENZE CANDIDATI DI LISTA

Sezione 1 - Via Libertà, 30 - Scuole Medie

Elettori		Votanti	
Maschi	519	Maschi	351 - 67.63%
Femmine	544	Femmine	369 - 67.83%
Totale	1063	Totale	720 - 67.73%
		Totale voti delle liste 703	

Lista / Candidato	Voti	% sul totale delle liste	% sui voti della lista
 Lista N. 1 FAI VINCERE IL PAESE Mastromarino Massimo	188	26.74%	
1 APOSTOLI SIMONETTA	0	0.00%	0.00%
2 BIONDI PIERLUIGI	6	0.85%	3.19%
3 BONIOTTO VALENTINA	13	1.85%	6.91%
4 CORRERA CINZIA	7	1.00%	3.72%
5 DA PONT LUCA	10	1.42%	5.32%
6 FIORDALISO ISA	2	0.28%	1.06%
7 LISE' PAOLA	8	1.14%	4.26%
8 MINA STEFANO	13	1.85%	6.91%
9 PARINI SIMONA	2	0.28%	1.06%
10 PELLEGRINO GIUSEPPE	5	0.71%	2.66%
11 PREVIATELLO FIORENZO	26	3.70%	13.83%
12 ZANZI ERMANNO	27	3.84%	14.36%
Totale preferenze di lista	119	16.93%	63.30%

Lista / Candidato	Voti	% sul totale delle liste	% sui voti della lista
 Lista N. 2 INSIEME SI PUO' Roncoroni Pietro Vittorio	359	51.07%	
1 RUGGIERO MARIO	4	0.57%	1.11%
2 PROVINI VANESSA	10	1.42%	2.79%
3 MURACA PIETRO	32	4.55%	8.91%
4 GHIRIMOLDI GIULIO	17	2.42%	4.74%
5 GALLI ANDREA	1	0.14%	0.28%
6 FIERRAVANTI NICOLA	25	3.56%	6.96%
7 ESPOSITO FRANCESCO	24	3.41%	6.69%
8 CUTULI OSVALDO	40	5.69%	11.14%
9 CERVONE MARIANNA	2	0.28%	0.56%
10 CAPPUCCIO VITTORIO	14	1.99%	3.90%
11 BARONE SONIA	1	0.14%	0.28%
12 ANSELMI ELIOS	6	0.85%	1.67%
Totale preferenze di lista	176	25.04%	49.03%

Lista / Candidato	Voti	% sul totale delle liste	% sui voti della lista
 Lista N. 3 NOI CON VOI Mina Grazia Donata	156	22.19%	

COMUNE DI LAVENA PONTE TRESA

Consultazioni del 15 e 16 maggio 2011

Amministrative Comunali

PREFERENZE CANDIDATI DI LISTA

Sezione 1 - Via Libertà, 30 - Scuole Medie

Lista / Candidato		Voti	% sul totale delle liste	% sui voti della lista
1	BELLOFATTO RICCARDO	0	0.00%	0.00%
2	BOCCHIDDI SILVIA	11	1.56%	7.05%
3	BONIOTTO MONICA	20	2.84%	12.82%
4	BUBBA ANTONIO FRANCO	12	1.71%	7.69%
5	DE DAVID DONATELLA	11	1.56%	7.05%
6	FRANCIOSI FABIO	8	1.14%	5.13%
7	FREDELLA FRANCESCO	4	0.57%	2.56%
8	MATARISE SERAFINO	5	0.71%	3.21%
9	MORELLO SAMUELE	1	0.14%	0.64%
10	PROVINO REMIGIO	0	0.00%	0.00%
11	RIGHETTI GIORGIO	9	1.28%	5.77%
12	TERRANOVA ORAZIO	3	0.43%	1.92%
Totale preferenze di lista		84	11.95%	53.85%

COMUNE DI LAVENA PONTE TRESA

Consultazioni del 15 e 16 maggio 2011


Amministrative Comunali


PREFERENZE CANDIDATI DI LISTA

Sezione 2 - Via Libertà, 30 - Scuole Medie

Elettori		Votanti	
Maschi	542	Maschi	348 - 64.21%
Femmine	544	Femmine	368 - 67.65%
Totale	1086	Totale	716 - 65.93%
		Totale voti delle liste	700

Lista / Candidato	Voti	% sul totale delle liste	% sui voti della lista
 Lista N. 1 FAI VINCERE IL PAESE Mastromarino Massimo	179	25.57%	
1 APOSTOLI SIMONETTA	2	0.29%	1.12%
2 BIONDI PIERLUIGI	8	1.14%	4.47%
3 BONIOTTO VALENTINA	12	1.71%	6.70%
4 CORRERA CINZIA	12	1.71%	6.70%
5 DA PONT LUCA	3	0.43%	1.68%
6 FIORDALISO ISA	9	1.29%	5.03%
7 LISE' PAOLA	12	1.71%	6.70%
8 MINA STEFANO	9	1.29%	5.03%
9 PARINI SIMONA	11	1.57%	6.15%
10 PELLEGRINO GIUSEPPE	5	0.71%	2.79%
11 PREVIATELLO FIORENZO	14	2.00%	7.82%
12 ZANZI ERMANNO	15	2.14%	8.38%
Totale preferenze di lista	112	16.00%	62.57%

Lista / Candidato	Voti	% sul totale delle liste	% sui voti della lista
 Lista N. 2 INSIEME SI PUO' Roncoroni Pietro Vittorio	322	46.00%	
1 RUGGIERO MARIO	4	0.57%	1.24%
2 PROVINI VANESSA	14	2.00%	4.35%
3 MURACA PIETRO	25	3.57%	7.76%
4 GHIRIMOLDI GIULIO	13	1.86%	4.04%
5 GALLI ANDREA	14	2.00%	4.35%
6 FIERRAVANTI NICOLA	27	3.86%	8.39%
7 ESPOSITO FRANCESCO	23	3.29%	7.14%
8 CUTULI OSVALDO	12	1.71%	3.73%
9 CERVONE MARIANNA	7	1.00%	2.17%
10 CAPPUCCIO VITTORIO	5	0.71%	1.55%
11 BARONE SONIA	14	2.00%	4.35%
12 ANSELMI ELIOS	10	1.43%	3.11%
Totale preferenze di lista	168	24.00%	52.17%

Lista / Candidato	Voti	% sul totale delle liste	% sui voti della lista
 Lista N. 3 NOI CON VOI Mina Grazia Donata	199	28.43%	

COMUNE DI LAVENA PONTE TRESA

Consultazioni del 15 e 16 maggio 2011

Amministrative Comunali

PREFERENZE CANDIDATI DI LISTA

Sezione 2 - Via Libertà, 30 - Scuole Medie

Lista / Candidato		Voti	% sul totale delle liste	% sui voti della lista
1	BELLOFATTO RICCARDO	3	0.43%	1.51%
2	BOCCHIDDI SILVIA	24	3.43%	12.06%
3	BONIOTTO MONICA	39	5.57%	19.60%
4	BUBBA ANTONIO FRANCO	5	0.71%	2.51%
5	DE DAVID DONATELLA	5	0.71%	2.51%
6	FRANCIOSI FABIO	1	0.14%	0.50%
7	FREDELLA FRANCESCO	15	2.14%	7.54%
8	MATARISE SERAFINO	2	0.29%	1.01%
9	MORELLO SAMUELE	0	0.00%	0.00%
10	PROVINO REMIGIO	0	0.00%	0.00%
11	RIGHETTI GIORGIO	13	1.86%	6.53%
12	TERRANOVA ORAZIO	3	0.43%	1.51%
Totale preferenze di lista		110	15.71%	55.28%

COMUNE DI LAVENA PONTE TRESA

Consultazioni del 15 e 16 maggio 2011

Amministrative Comunali


PREFERENZE CANDIDATI DI LISTA

Sezione 3 - Via Libertà, 30 - Scuole Medie

Elettori		Votanti	
Maschi	530	Maschi	326 - 61.51%
Femmine	564	Femmine	348 - 61.70%
Totale	1094	Totale	674 - 61.61%
		Totale voti delle liste	664

Lista / Candidato	Voti	% sul totale delle liste	% sui voti della lista
 Lista N. 1 FAI VINCERE IL PAESE Mastromarino Massimo	207	31.17%	
1 APOSTOLI SIMONETTA	8	1.20%	3.86%
2 BIONDI PIERLUIGI	16	2.41%	7.73%
3 BONIOTTO VALENTINA	26	3.92%	12.56%
4 CORRERA CINZIA	6	0.90%	2.90%
5 DA PONT LUCA	5	0.75%	2.42%
6 FIORDALISO ISA	12	1.81%	5.80%
7 LISE' PAOLA	7	1.05%	3.38%
8 MINA STEFANO	7	1.05%	3.38%
9 PARINI SIMONA	6	0.90%	2.90%
10 PELLEGRINO GIUSEPPE	15	2.26%	7.25%
11 PREVIATELLO FIORENZO	10	1.51%	4.83%
12 ZANZI ERMANNO	8	1.20%	3.86%
Totale preferenze di lista	126	18.98%	60.87%

Lista / Candidato	Voti	% sul totale delle liste	% sui voti della lista
 Lista N. 2 INSIEME SI PUO' Roncoroni Pietro Vittorio	263	39.61%	
1 RUGGIERO MARIO	9	1.36%	3.42%
2 PROVINI VANESSA	8	1.20%	3.04%
3 MURACA PIETRO	28	4.22%	10.65%
4 GHIRIMOLDI GIULIO	3	0.45%	1.14%
5 GALLI ANDREA	0	0.00%	0.00%
6 FIERRAVANTI NICOLA	30	4.52%	11.41%
7 ESPOSITO FRANCESCO	20	3.01%	7.60%
8 CUTULI OSVALDO	2	0.30%	0.76%
9 CERVONE MARIANNA	21	3.16%	7.98%
10 CAPPUCCIO VITTORIO	0	0.00%	0.00%
11 BARONE SONIA	9	1.36%	3.42%
12 ANSELMI ELIOS	17	2.56%	6.46%
Totale preferenze di lista	147	22.14%	55.89%

Lista / Candidato	Voti	% sul totale delle liste	% sui voti della lista
 Lista N. 3 NOI CON VOI Mina Grazia Donata	194	29.22%	

COMUNE DI LAVENA PONTE TRESA

Consultazioni del 15 e 16 maggio 2011

Amministrative Comunali

PREFERENZE CANDIDATI DI LISTA

Sezione 3 - Via Libertà, 30 - Scuole Medie

Lista / Candidato		Voti	% sul totale delle liste	% sui voti della lista
1	BELLOFATTO RICCARDO	2	0.30%	1.03%
2	BOCCHIDDI SILVIA	6	0.90%	3.09%
3	BONIOTTO MONICA	53	7.98%	27.32%
4	BUBBA ANTONIO FRANCO	13	1.96%	6.70%
5	DE DAVID DONATELLA	1	0.15%	0.52%
6	FRANCIOSI FABIO	10	1.51%	5.15%
7	FREDELLA FRANCESCO	24	3.61%	12.37%
8	MATARISE SERAFINO	3	0.45%	1.55%
9	MORELLO SAMUELE	2	0.30%	1.03%
10	PROVINO REMIGIO	0	0.00%	0.00%
11	RIGHETTI GIORGIO	6	0.90%	3.09%
12	TERRANOVA ORAZIO	3	0.45%	1.55%
Totale preferenze di lista		123	18.52%	63.40%

COMUNE DI LAVENA PONTE TRESA

Consultazioni del 15 e 16 maggio 2011


Amministrative Comunali


PREFERENZE CANDIDATI DI LISTA

Sezione 4 - Via Libertà, 30 - Scuole Medie

Elettori		Votanti	
Maschi	531	Maschi	392 - 73.82%
Femmine	543	Femmine	381 - 70.17%
Totale	1074	Totale	773 - 71.97%
		Totale voti delle liste	754

Lista / Candidato	Voti	% sul totale delle liste	% sui voti della lista
 Lista N. 1 FAI VINCERE IL PAESE Mastromarino Massimo	169	22.41%	
1 APOSTOLI SIMONETTA	1	0.13%	0.59%
2 BIONDI PIERLUIGI	11	1.46%	6.51%
3 BONIOTTO VALENTINA	14	1.86%	8.28%
4 CORRERA CINZIA	3	0.40%	1.78%
5 DA PONT LUCA	4	0.53%	2.37%
6 FIORDALISO ISA	12	1.59%	7.10%
7 LISE' PAOLA	0	0.00%	0.00%
8 MINA STEFANO	2	0.27%	1.18%
9 PARINI SIMONA	9	1.19%	5.33%
10 PELLEGRINO GIUSEPPE	22	2.92%	13.02%
11 PREVIATELLO FIORENZO	8	1.06%	4.73%
12 ZANZI ERMANNO	4	0.53%	2.37%
Totale preferenze di lista	90	11.94%	53.25%

Lista / Candidato	Voti	% sul totale delle liste	% sui voti della lista
 Lista N. 2 INSIEME SI PUO' Roncoroni Pietro Vittorio	353	46.82%	
1 RUGGIERO MARIO	13	1.72%	3.68%
2 PROVINI VANESSA	51	6.76%	14.45%
3 MURACA PIETRO	54	7.16%	15.30%
4 GHIRIMOLDI GIULIO	15	1.99%	4.25%
5 GALLI ANDREA	3	0.40%	0.85%
6 FIERRAVANTI NICOLA	24	3.18%	6.80%
7 ESPOSITO FRANCESCO	32	4.24%	9.07%
8 CUTULI OSVALDO	12	1.59%	3.40%
9 CERVONE MARIANNA	5	0.66%	1.42%
10 CAPPUCCIO VITTORIO	0	0.00%	0.00%
11 BARONE SONIA	7	0.93%	1.98%
12 ANSELMI ELIOS	25	3.32%	7.08%
Totale preferenze di lista	241	31.96%	68.27%

Lista / Candidato	Voti	% sul totale delle liste	% sui voti della lista
 Lista N. 3 NOI CON VOI Mina Grazia Donata	232	30.77%	

COMUNE DI LAVENA PONTE TRESA

Consultazioni del 15 e 16 maggio 2011

Amministrative Comunali

PREFERENZE CANDIDATI DI LISTA

Sezione 4 - Via Libertà, 30 - Scuole Medie

Lista / Candidato		Voti	% sul totale delle liste	% sui voti della lista
1	BELLOFATTO RICCARDO	4	0.53%	1.72%
2	BOCCHIDDI SILVIA	11	1.46%	4.74%
3	BONIOTTO MONICA	78	10.34%	33.62%
4	BUBBA ANTONIO FRANCO	6	0.80%	2.59%
5	DE DAVID DONATELLA	2	0.27%	0.86%
6	FRANCIOSI FABIO	7	0.93%	3.02%
7	FREDELLA FRANCESCO	15	1.99%	6.47%
8	MATARISE SERAFINO	10	1.33%	4.31%
9	MORELLO SAMUELE	13	1.72%	5.60%
10	PROVINO REMIGIO	5	0.66%	2.16%
11	RIGHETTI GIORGIO	3	0.40%	1.29%
12	TERRANOVA ORAZIO	4	0.53%	1.72%
Totale preferenze di lista		158	20.95%	68.10%

COMUNE DI LAVENA PONTE TRESA

Consultazioni del 15 e 16 maggio 2011

Amministrative Comunali


PREFERENZE CANDIDATI DI LISTA

Sezione 5 - Via Libertà, 30 - Scuole Medie

Elettori		Votanti	
Maschi	526	Maschi	349 - 66.35%
Femmine	543	Femmine	355 - 65.38%
Totale	1069	Totale	704 - 65.86%
		Totale voti delle liste	687

Lista / Candidato	Voti	% sul totale delle liste	% sui voti della lista
 Lista N. 1 FAI VINCERE IL PAESE Mastromarino Massimo	141	20.52%	
1 APOSTOLI SIMONETTA	2	0.29%	1.42%
2 BIONDI PIERLUIGI	7	1.02%	4.96%
3 BONIOTTO VALENTINA	8	1.16%	5.67%
4 CORRERA CINZIA	6	0.87%	4.26%
5 DA PONT LUCA	0	0.00%	0.00%
6 FIORDALISO ISA	14	2.04%	9.93%
7 LISE' PAOLA	4	0.58%	2.84%
8 MINA STEFANO	4	0.58%	2.84%
9 PARINI SIMONA	6	0.87%	4.26%
10 PELLEGRINO GIUSEPPE	22	3.20%	15.60%
11 PREVIATELLO FIORENZO	2	0.29%	1.42%
12 ZANZI ERMANNO	7	1.02%	4.96%
Totale preferenze di lista	82	11.94%	58.16%

Lista / Candidato	Voti	% sul totale delle liste	% sui voti della lista
 Lista N. 2 INSIEME SI PUO' Roncoroni Pietro Vittorio	307	44.69%	
1 RUGGIERO MARIO	8	1.16%	2.61%
2 PROVINI VANESSA	2	0.29%	0.65%
3 MURACA PIETRO	40	5.82%	13.03%
4 GHIRIMOLDI GIULIO	8	1.16%	2.61%
5 GALLI ANDREA	1	0.15%	0.33%
6 FIERRAVANTI NICOLA	36	5.24%	11.73%
7 ESPOSITO FRANCESCO	30	4.37%	9.77%
8 CUTULI OSVALDO	7	1.02%	2.28%
9 CERVONE MARIANNA	11	1.60%	3.58%
10 CAPPUCCIO VITTORIO	1	0.15%	0.33%
11 BARONE SONIA	8	1.16%	2.61%
12 ANSELMI ELIOS	6	0.87%	1.95%
Totale preferenze di lista	158	23.00%	51.47%

Lista / Candidato	Voti	% sul totale delle liste	% sui voti della lista
 Lista N. 3 NOI CON VOI Mina Grazia Donata	239	34.79%	

COMUNE DI LAVENA PONTE TRESA

Consultazioni del 15 e 16 maggio 2011

Amministrative Comunali

PREFERENZE CANDIDATI DI LISTA

Sezione 5 - Via Libertà, 30 - Scuole Medie

Lista / Candidato		Voti	% sul totale delle liste	% sui voti della lista
1	BELLOFATTO RICCARDO	0	0.00%	0.00%
2	BOCCHIDDI SILVIA	8	1.16%	3.35%
3	BONIOTTO MONICA	42	6.11%	17.57%
4	BUBBA ANTONIO FRANCO	2	0.29%	0.84%
5	DE DAVID DONATELLA	0	0.00%	0.00%
6	FRANCIOSI FABIO	17	2.47%	7.11%
7	FREDELLA FRANCESCO	29	4.22%	12.13%
8	MATARISE SERAFINO	17	2.47%	7.11%
9	MORELLO SAMUELE	3	0.44%	1.26%
10	PROVINO REMIGIO	0	0.00%	0.00%
11	RIGHETTI GIORGIO	5	0.73%	2.09%
12	TERRANOVA ORAZIO	15	2.18%	6.28%
Totale preferenze di lista		138	20.09%	57.74%