

COMUNE DI LAVENA PONTE TRESA


Consultazioni del 4 marzo 2018


Amministrative Regionali

PREFERENZE CANDIDATI DI LISTA

Sezioni 5 su 5

Elettori		Votanti	
Maschi	2811	Maschi	1548 - 55.07%
Femmine	2894	Femmine	1584 - 54.73%
Totale	5705	Totale	3132 - 54.90%
Totale voti delle liste		2923	

Lista / Candidato	Voti	% sul totale delle liste	% sui voti della lista
 MOVIMENTO 5 STELLE	683	23.37%	
1 CENCI ROBERTO	3	0.10%	0.44%
2 PARRINO MATTIACARLOTTA	0	0.00%	0.00%
3 LUCCHESI ALBERTO	0	0.00%	0.00%
4 ALBIERI CRISTINA	0	0.00%	0.00%
5 BRESCIANI MIRKO MASSIMO	0	0.00%	0.00%
6 CARLUCCIO ANNAMARIA	0	0.00%	0.00%
7 CUTILLO GIVAGO	0	0.00%	0.00%
8 FRANCHINA TERESA	2	0.07%	0.29%
Totale preferenze di lista	5	0.17%	0.73%

Lista / Candidato	Voti	% sul totale delle liste	% sui voti della lista
 LIBERI E UGUALI IN LOMBARDIA	33	1.13%	
1 VITA SALVATORE	0	0.00%	0.00%
2 CASOLA STELLA	0	0.00%	0.00%
3 LUCE LUIGI	0	0.00%	0.00%
4 ANGELONE ILARIA	0	0.00%	0.00%
5 BERTANA MARIO	0	0.00%	0.00%
6 COLOMBO CAMILLA	0	0.00%	0.00%
7 DIENG THIERRY PASCAL	0	0.00%	0.00%
8 CHIESA ALESSIA	0	0.00%	0.00%
Totale preferenze di lista	0	0.00%	0.00%

Lista / Candidato	Voti	% sul totale delle liste	% sui voti della lista
 LOMBARDIA CIVICA POPOLARE	4	0.14%	
1 BRAMBILLA MARIO	0	0.00%	0.00%
2 ALLI PATRIZIA	0	0.00%	0.00%
3 CAVALLERO DANILO	0	0.00%	0.00%
4 MONETA ELISABETTA	0	0.00%	0.00%
5 PROPERSI MASSIMO ALBERTO	0	0.00%	0.00%
6 ROVEDA STEFANIA	0	0.00%	0.00%
Totale preferenze di lista	0	0.00%	0.00%

COMUNE DI LAVENA PONTE TRESA


Consultazioni del 4 marzo 2018


Amministrative Regionali


PREFERENZE CANDIDATI DI LISTA

Sezioni 5 su 5

Lista / Candidato	Voti	% sul totale delle liste	% sui voti della lista
 INSIEME ITALIA EUROPA PER GORI	7	0.24%	
1 BARCUCCI ANDREA GUIDO	0	0.00%	0.00%
2 PERFETTI FIORELLA	0	0.00%	0.00%
3 OLIVA GIOVANBATTISTA	0	0.00%	0.00%
4 CINELLI ANNA GABRIELLA	0	0.00%	0.00%
5 BISCELLA LUCIANO	0	0.00%	0.00%
6 DI TONNO ANNA MARIA	0	0.00%	0.00%
Totale preferenze di lista	0	0.00%	0.00%

Lista / Candidato	Voti	% sul totale delle liste	% sui voti della lista
 +EUROPA CON EMMA BONINO	32	1.09%	
1 FEDERICO VALERIO	0	0.00%	0.00%
2 BETTINELLI STEFANIA	0	0.00%	0.00%
3 TOMASELLO LEONARDO	0	0.00%	0.00%
4 INCERTI GISELLA	0	0.00%	0.00%
5 D'ERAMO ANTONIO	0	0.00%	0.00%
6 MARTELLI SARA	0	0.00%	0.00%
7 GERVASINI ROBERTO	0	0.00%	0.00%
8 ZEROSI CRISTIANA	0	0.00%	0.00%
Totale preferenze di lista	0	0.00%	0.00%

Lista / Candidato	Voti	% sul totale delle liste	% sui voti della lista
 GORI PRESIDENTE	40	1.37%	
1 VINCENZI NICOLA GUNNAR	0	0.00%	0.00%
2 CAVALOTTI LAURA FIORINA	1	0.03%	2.50%
3 AIMETTI SILVIO	1	0.03%	2.50%
4 ALTIERI ROSALBA	0	0.00%	0.00%
5 CASALI FRANCO	0	0.00%	0.00%
6 DONATI ROBERTA	1	0.03%	2.50%
7 GORLA SERGIO	0	0.00%	0.00%
8 CHIAPPA MARIA VITTORIA	0	0.00%	0.00%
Totale preferenze di lista	3	0.10%	7.50%

Lista / Candidato	Voti	% sul totale delle liste	% sui voti della lista
 PARTITO DEMOCRATICO GORI PRESIDENTE	363	12.42%	
1 ASTUTI SAMUELE	5	0.17%	1.38%

COMUNE DI LAVENA PONTE TRESA

Consultazioni del 4 marzo 2018

Amministrative Regionali


PREFERENZE CANDIDATI DI LISTA

Sezioni 5 su 5

Lista / Candidato		Voti	% sul totale delle liste	% sui voti della lista
2	ANTONELLO LETIZIA	0	0.00%	0.00%
3	BERTOCCHI PAOLO	36	1.23%	9.92%
4	GIUDICI TEODORA detta DORIANA	1	0.03%	0.28%
5	PARIS LUCA	1	0.03%	0.28%
6	IORIO ROSSELLA	1	0.03%	0.28%
7	ROTONDI MAURO EDOARDO	0	0.00%	0.00%
8	SILVESTRINI MARGHERITA	0	0.00%	0.00%
Totale preferenze di lista		44	1.51%	12.12%

Lista / Candidato		Voti	% sul totale delle liste	% sui voti della lista
	LOMBARDIA PROGRESSISTA SINISTRA PER GORI	3	0.10%	
1	DE LORENZO SIMONA VANDA	0	0.00%	0.00%
2	CASTIGLIONI CARLO	0	0.00%	0.00%
3	SILVANI JESSICA F.	0	0.00%	0.00%
4	DE FELICE ANDREA	0	0.00%	0.00%
5	CARRERA ORNELLA	0	0.00%	0.00%
6	MARTELLA ADRIANO	0	0.00%	0.00%
Totale preferenze di lista		0	0.00%	0.00%

Lista / Candidato		Voti	% sul totale delle liste	% sui voti della lista
	OBIETTIVO LOMBARDIA PER LE AUTONOMIE E CON GORI PRESIDENTE	16	0.55%	
1	MALERBA STEFANO	0	0.00%	0.00%
2	COLOMBO ANNA MARIA IN CASTIGLIONI	0	0.00%	0.00%
3	ROMANO PIETRO FRANCESCO MARIA	0	0.00%	0.00%
4	NERI PATRIZIA	3	0.10%	18.75%
5	BORGHİ DARIO VALTER	0	0.00%	0.00%
6	BONGIORNO MARGHERITA detta MITA	0	0.00%	0.00%
7	CASTELLETTI CARLO MARIA	0	0.00%	0.00%
8	TAMBORINI LAURA	0	0.00%	0.00%
Totale preferenze di lista		3	0.10%	18.75%

Lista / Candidato		Voti	% sul totale delle liste	% sui voti della lista
	CASAPOUND ITALIA	27	0.92%	
1	BARDELLI GABRIELE	0	0.00%	0.00%
2	POLLINI MORENA	1	0.03%	3.70%
3	MARCANTE ATHOS	0	0.00%	0.00%
4	CARTA ROSSANA	0	0.00%	0.00%

COMUNE DI LAVENA PONTE TRESA


Consultazioni del 4 marzo 2018

Amministrative Regionali

PREFERENZE CANDIDATI DI LISTA

Sezioni 5 su 5

Lista / Candidato		Voti	% sul totale delle liste	% sui voti della lista
5	BRISINDI ANTONIO	0	0.00%	0.00%
6	SARACENO ANNA	0	0.00%	0.00%
7	RIZZITANO GIORGIO	0	0.00%	0.00%
8	SELVA MICHELA	0	0.00%	0.00%
Totale preferenze di lista		1	0.03%	3.70%

Lista / Candidato		Voti	% sul totale delle liste	% sui voti della lista
	GRANDE NORD	5	0.17%	
1	ZELI PIERLUIGI	0	0.00%	0.00%
2	BAILA GIORGIA STENIA	0	0.00%	0.00%
3	BRUNELLA DARIO	0	0.00%	0.00%
4	FERRARI ANNA	0	0.00%	0.00%
5	GIORGETTI LUCA	1	0.03%	20.00%
6	PAGANI DESIREE	0	0.00%	0.00%
7	RENNA LUCA detto PIETROBON	0	0.00%	0.00%
8	RADAELLI RAFFAELLA	0	0.00%	0.00%
Totale preferenze di lista		1	0.03%	20.00%

Lista / Candidato		Voti	% sul totale delle liste	% sui voti della lista
	SINISTRA PER LA LOMBARDIA	12	0.41%	
1	VERGAZZINI ELISA	1	0.03%	8.33%
2	BEDOTTI LUCA ALBERTO	0	0.00%	0.00%
3	MARIN SAMANTHA	0	0.00%	0.00%
4	NETTI GIUSEPPE	0	0.00%	0.00%
5	SCURATI ALESSANDRA MARIA	0	0.00%	0.00%
6	SANTANGELO GIUSEPPE	0	0.00%	0.00%
Totale preferenze di lista		1	0.03%	8.33%

Lista / Candidato		Voti	% sul totale delle liste	% sui voti della lista
	FRATELLI D'ITALIA GIORGIA MELONI	65	2.22%	
1	PELLICINI ANDREA	11	0.38%	16.92%
2	CARUSO FRANCESCA in GARBAGNATI LO IACONO	0	0.00%	0.00%
3	ATTUADA FRANCESCO	0	0.00%	0.00%
4	CARLOMAGNO FEDERICA	0	0.00%	0.00%
5	DAMIANI SANDRO	0	0.00%	0.00%
6	RONCHI SIMONA	4	0.14%	6.15%
7	CONSONNI DANIELE MARCO	0	0.00%	0.00%

COMUNE DI LAVENA PONTE TRESA

Consultazioni del 4 marzo 2018


Amministrative Regionali


PREFERENZE CANDIDATI DI LISTA

Sezioni 5 su 5

Lista / Candidato	Voti	% sul totale delle liste	% sui voti della lista
8 BUTTIGLIERI MARIA ANGELA	0	0.00%	0.00%
Totale preferenze di lista	15	0.51%	23.08%

Lista / Candidato	Voti	% sul totale delle liste	% sui voti della lista
 LEGA LEGA LOMBARDA SALVINI	657	22.48%	
1 BRIANZA FRANCESCA ATTILIA	14	0.48%	2.13%
2 MONTI EMANUELE	30	1.03%	4.57%
3 BORTOT TIZIANA	3	0.10%	0.46%
4 REGUZZONI GIAMPIERO	0	0.00%	0.00%
5 FERRAZZI ROSA	2	0.07%	0.30%
6 COLOMBO MARCO	2	0.07%	0.30%
7 VANZULLI PIERANGELA GIUSEPPINA	0	0.00%	0.00%
8 LONGHIN GIUSEPPE	5	0.17%	0.76%
Totale preferenze di lista	56	1.92%	8.52%

Lista / Candidato	Voti	% sul totale delle liste	% sui voti della lista
 FORZA ITALIA BERLUSCONI PER FONTANA	551	18.85%	
1 MARSICO LUCA	68	2.33%	12.34%
2 ARABINI MIRIAM	0	0.00%	0.00%
3 LONGHINI SIMONE	0	0.00%	0.00%
4 FRASCHINI DONATELLA	0	0.00%	0.00%
5 PALUMBO ANGELO	9	0.31%	1.63%
6 PIANTANIDA ELENA MARINA	0	0.00%	0.00%
7 ZAPPAMIGLIO PIETRO detto ZAPPA	0	0.00%	0.00%
8 FRULLI LAURA	4	0.14%	0.73%
Totale preferenze di lista	81	2.77%	14.70%

Lista / Candidato	Voti	% sul totale delle liste	% sui voti della lista
 PARISI CON FONTANA ENERGIE PER LA LOMBARDIA	22	0.75%	
1 LIGATO LORENZO	0	0.00%	0.00%
2 BIANCHI LUCICA VIRGINIA	0	0.00%	0.00%
3 CIOCCA FRANCESCO	0	0.00%	0.00%
4 FASSON LAURA	0	0.00%	0.00%
5 FERRARIO GIAMPIETRO	0	0.00%	0.00%
6 LA GALA FRANCESCA	0	0.00%	0.00%
7 LOVATI AUGUSTO	0	0.00%	0.00%
8 TANGHETTI ADRIA	0	0.00%	0.00%
Totale preferenze di lista	0	0.00%	0.00%


COMUNE DI LAVENA PONTE TRESA


Consultazioni del 4 marzo 2018


Amministrative Regionali

PREFERENZE CANDIDATI DI LISTA

Sezioni 5 su 5

Lista / Candidato		Voti	% sul totale delle liste	% sui voti della lista
 PENSIONATI		7	0.24%	
1	FATUZZO ELISABETTA	0	0.00%	0.00%
2	VIGONI VALERIO MARIO	0	0.00%	0.00%
3	BRACCHETTI SILVANA	0	0.00%	0.00%
4	CASSANI SANTO	0	0.00%	0.00%
5	RIVA GABRIELLA	0	0.00%	0.00%
6	PONTIROLI MASSIMILIANO	0	0.00%	0.00%
7	PASQUILLO MANUELA	0	0.00%	0.00%
8	FRATTINI ROBERTO MASSIMO	0	0.00%	0.00%
Totale preferenze di lista		0	0.00%	0.00%

Lista / Candidato		Voti	% sul totale delle liste	% sui voti della lista
 NOI CON L'ITALIA UDC		339	11.60%	
1	CATTANEO RAFFAELE	10	0.34%	2.95%
2	MINA GRAZIA DONATA	324	11.08%	95.58%
3	GINELLI GIORGIO	1	0.03%	0.29%
4	TORNO CARLA	0	0.00%	0.00%
5	TORI ANTONIO	0	0.00%	0.00%
6	DE FRANCESCO GRETA	1	0.03%	0.29%
7	FELLETTI PIERFRANCO	0	0.00%	0.00%
8	VILLA PAOLA	0	0.00%	0.00%
Totale preferenze di lista		336	11.50%	99.12%

Lista / Candidato		Voti	% sul totale delle liste	% sui voti della lista
 FONTANA PRESIDENTE		57	1.95%	
1	BASAGLIA COSENTINO GIACOMO detto COSE	3	0.10%	5.26%
2	BERTOLASI SARA	0	0.00%	0.00%
3	CERIANI MARIO ANGELO	0	0.00%	0.00%
4	GALLAZZI CLARA	0	0.00%	0.00%
5	COLOMBO ANDREA	1	0.03%	1.75%
6	PAOLELLI ELEONORA	0	0.00%	0.00%
7	STEFANAZZI ROBERTO	0	0.00%	0.00%
8	SANTI JENNY	3	0.10%	5.26%
Totale preferenze di lista		7	0.24%	12.28%