

COMUNE DI CARRODANO

Consultazioni del 24 e 25 febbraio 2013


Camera dei Deputati




SCRUTINIO


Sezioni 2 su 2



Elettori		Votanti			
Maschi	232	Maschi	161 - 69.40%	Schede bianche	3 - 1.01%
Femmine	222	Femmine	136 - 61.26%	Schede nulle	7 - 2.36%
Totale	454	Totale	297 - 65.42%	Voti contestati e non assegnati	0 - 0.00%
				Voti nulli	0 - 0.00%
				Totale voti validi	287 - 96.63%

Candidato / Lista	Voti	%
Marco FERRANDO	5	1.74%
 PARTITO COMUNISTA DEI LAVORATORI	5	1.74%

Giuseppe Piero GRILLO	85	29.62%
 MOVIMENTO 5 STELLE	85	29.62%

Pier Luigi BERSANI	100	34.84%
 PARTITO DEMOCRATICO	93	32.40%
 SINISTRA ECOLOGIA LIBERTA'	6	2.09%
 CENTRO DEMOCRATICO	1	0.35%

Mario MONTI	31	10.80%
 FUTURO E LIBERTA'	0	0.00%
 UNIONE DI CENTRO	7	2.44%
 SCELTA CIVICA	24	8.36%

Silvio BERLUSCONI	60	20.91%
 LA DESTRA	1	0.35%
 FRATELLI D'ITALIA	2	0.70%





COMUNE DI CARRODANO

Consultazioni del 24 e 25 febbraio 2013

Camera dei Deputati

SCRUTINIO

Sezioni 2 su 2

Candidato / Lista	Voti	%
 IL POPOLO DELLA LIBERTA'	52	18.12%
 LEGA NORD	5	1.74%
Antonio INGROIA	5	1.74%
 RIVOLUZIONE CIVILE	5	1.74%
Oscar Fulvio GIANNINO	1	0.35%
 FARE PER FERMARE IL DECLINO	1	0.35%

COMUNE DI CARRODANO

Consultazioni del 24 e 25 febbraio 2013


Camera dei Deputati




SCRUTINIO




Sezione 1 - Palazzo Comunale



Elettori		Votanti			
Maschi	97	Maschi	76 - 78.35%	Schede bianche	0 - 0.00%
Femmine	104	Femmine	67 - 64.42%	Schede nulle	5 - 3.50%
Totale	201	Totale	143 - 71.14%	Voti contestati e non assegnati	0 - 0.00%
				Voti nulli	0 - 0.00%
				Totale voti validi	138 - 96.50%

Candidato / Lista	Voti	%
Marco FERRANDO	5	3.62%
 PARTITO COMUNISTA DEI LAVORATORI	5	3.62%

Giuseppe Piero GRILLO	54	39.13%
 MOVIMENTO 5 STELLE	54	39.13%

Pier Luigi BERSANI	47	34.06%
 PARTITO DEMOCRATICO	45	32.61%
 SINISTRA ECOLOGIA LIBERTA'	1	0.72%
 CENTRO DEMOCRATICO	1	0.72%

Mario MONTI	10	7.25%
 FUTURO E LIBERTA'	0	0.00%
 UNIONE DI CENTRO	3	2.17%
 SCELTA CIVICA	7	5.07%

Silvio BERLUSCONI	18	13.04%
 LA DESTRA	1	0.72%
 FRATELLI D'ITALIA	0	0.00%





COMUNE DI CARRODANO

Consultazioni del 24 e 25 febbraio 2013

Camera dei Deputati

SCRUTINIO

Sezione 1 - Palazzo Comunale

Candidato / Lista	Voti	%
 IL POPOLO DELLA LIBERTA'	16	11.59%
 LEGA NORD	1	0.72%
Antonio INGROIA	4	2.90%
 RIVOLUZIONE CIVILE	4	2.90%
Oscar Fulvio GIANNINO	0	0.00%
 FARE PER FERMARE IL DECLINO	0	0.00%

COMUNE DI CARRODANO

Consultazioni del 24 e 25 febbraio 2013


Camera dei Deputati




SCRUTINIO

Sezione 2 - Ex Scuola Mattarana



Elettori		Votanti			
Maschi	135	Maschi	85 - 62.96%	Schede bianche	3 - 1.95%
Femmine	118	Femmine	69 - 58.47%	Schede nulle	2 - 1.30%
Totale	253	Totale	154 - 60.87%	Voti contestati e non assegnati	0 - 0.00%
				Voti nulli	0 - 0.00%
				Totale voti validi	149 - 96.75%

Candidato / Lista	Voti	%
Marco FERRANDO	0	0.00%
 PARTITO COMUNISTA DEI LAVORATORI	0	0.00%

Giuseppe Piero GRILLO	31	20.81%
 MOVIMENTO 5 STELLE	31	20.81%

Pier Luigi BERSANI	53	35.57%
 PARTITO DEMOCRATICO	48	32.21%
 SINISTRA ECOLOGIA LIBERTA'	5	3.36%
 CENTRO DEMOCRATICO	0	0.00%

Mario MONTI	21	14.09%
 FUTURO E LIBERTA'	0	0.00%
 UNIONE DI CENTRO	4	2.68%
 SCELTA CIVICA	17	11.41%

Silvio BERLUSCONI	42	28.19%
 LA DESTRA	0	0.00%
 FRATELLI D'ITALIA	2	1.34%

COMUNE DI CARRODANO

Consultazioni del 24 e 25 febbraio 2013

Camera dei Deputati

SCRUTINIO

Sezione 2 - Ex Scuola Mattarana

Candidato / Lista	Voti	%
 IL POPOLO DELLA LIBERTA'	36	24.16%
 LEGA NORD	4	2.68%
Antonio INGROIA	1	0.67%
 RIVOLUZIONE CIVILE	1	0.67%
Oscar Fulvio GIANNINO	1	0.67%
 FARE PER FERMARE IL DECLINO	1	0.67%