

# COMUNE DI SALO'



Consultazioni del 21 e 22 giugno 2009

## Referendum Abrogativo - 1° Quesito - Scheda di colore VIOLA

### SCRUTINIO

#### Sezioni 9 su 9

Elettori		Votanti			
Maschi	3761	Maschi	563 - 14.97%	Schede bianche	51 - 4.36%
Femmine	4424	Femmine	606 - 13.70%	Schede nulle	13 - 1.11%
<b>Totale</b>	<b>8185</b>	<b>Totale</b>	<b>1169 - 14.28%</b>	Voti contestati e non assegnati	0 - 0.00%
				Voti nulli	0 - 0.00%
<b>Totale voti validi</b>				<b>1105 - 94.53%</b>	

Lista	Voti	%
 Premio di maggioranza alla lista più votata - Camera	860	77.83%
 Premio di maggioranza alla lista più votata - Camera	245	22.17%

# COMUNE DI SALO'

Consultazioni del 21 e 22 giugno 2009

## Referendum Abrogativo - 1° Quesito - Scheda di colore VIOLA

### SCRUTINIO

#### Sezione 1 - Municipio

Elettori		Votanti			
Maschi	306	Maschi	40 - 13.07%	Schede bianche	2 - 2.13%
Femmine	389	Femmine	54 - 13.88%	Schede nulle	1 - 1.06%
<b>Totale</b>	<b>695</b>	<b>Totale</b>	<b>94 - 13.53%</b>	Voti contestati e non assegnati	0 - 0.00%
				Voti nulli	0 - 0.00%
<b>Totale voti validi</b>				<b>91 - 96.81%</b>	

Lista	Voti	%
<b>SI</b> Premio di maggioranza alla lista più votata - Camera	<b>77</b>	<b>84.62%</b>
<b>NO</b> Premio di maggioranza alla lista più votata - Camera	<b>14</b>	<b>15.38%</b>

# COMUNE DI SALO'



Consultazioni del 21 e 22 giugno 2009

## Referendum Abrogativo - 1° Quesito - Scheda di colore VIOLA

### SCRUTINIO

#### Sezione 2 - Municipio

Elettori		Votanti			
Maschi	363	Maschi	45 - 12.40%	Schede bianche	4 - 4.49%
Femmine	392	Femmine	44 - 11.22%	Schede nulle	2 - 2.25%
<b>Totale</b>	<b>755</b>	<b>Totale</b>	<b>89 - 11.79%</b>	Voti contestati e non assegnati	0 - 0.00%
				Voti nulli	0 - 0.00%
				<b>Totale voti validi</b>	<b>83 - 93.26%</b>

Lista	Voti	%
 Premio di maggioranza alla lista più votata - Camera	66	79.52%
 Premio di maggioranza alla lista più votata - Camera	17	20.48%

# COMUNE DI SALO'



Consultazioni del 21 e 22 giugno 2009

## Referendum Abrogativo - 1° Quesito - Scheda di colore VIOLA

### SCRUTINIO

#### Sezione 3 - Istituto Tecnico Battisti

Elettori		Votanti			
Maschi	462	Maschi	59 - 12.77%	Schede bianche	4 - 3.25%
Femmine	526	Femmine	64 - 12.17%	Schede nulle	2 - 1.63%
<b>Totale</b>	<b>988</b>	<b>Totale</b>	<b>123 - 12.45%</b>	Voti contestati e non assegnati	0 - 0.00%
				Voti nulli	0 - 0.00%
				<b>Totale voti validi</b>	<b>117 - 95.12%</b>

Lista	Voti	%
 Premio di maggioranza alla lista più votata - Camera	88	75.21%
 Premio di maggioranza alla lista più votata - Camera	29	24.79%

# COMUNE DI SALO'



Consultazioni del 21 e 22 giugno 2009

## Referendum Abrogativo - 1° Quesito - Scheda di colore VIOLA

### SCRUTINIO

#### Sezione 4 - Istituto Tecnico Battisti

Elettori		Votanti			
Maschi	378	Maschi	60 - 15.87%	Schede bianche	6 - 4.11%
Femmine	585	Femmine	86 - 14.70%	Schede nulle	2 - 1.37%
<b>Totale</b>	<b>963</b>	<b>Totale</b>	<b>146 - 15.16%</b>	Voti contestati e non assegnati	0 - 0.00%
				Voti nulli	0 - 0.00%
<b>Totale voti validi</b>				<b>138 - 94.52%</b>	

Lista	Voti	%
 Premio di maggioranza alla lista più votata - Camera	102	73.91%
 Premio di maggioranza alla lista più votata - Camera	36	26.09%

# COMUNE DI SALO'

Consultazioni del 21 e 22 giugno 2009

## Referendum Abrogativo - 1° Quesito - Scheda di colore VIOLA

### SCRUTINIO

#### Sezione 5 - Scuola Elementare Montessori

Elettori		Votanti			
Maschi	464	Maschi	74 - 15.95%	Schede bianche	7 - 5.69%
Femmine	472	Femmine	49 - 10.38%	Schede nulle	0 - 0.00%
<b>Totale</b>	<b>936</b>	<b>Totale</b>	<b>123 - 13.14%</b>	Voti contestati e non assegnati	0 - 0.00%
				Voti nulli	0 - 0.00%
				<b>Totale voti validi</b>	<b>116 - 94.31%</b>

Lista	Voti	%
<b>SI</b> Premio di maggioranza alla lista più votata - Camera	<b>91</b>	<b>78.45%</b>
<b>NO</b> Premio di maggioranza alla lista più votata - Camera	<b>25</b>	<b>21.55%</b>

# COMUNE DI SALO'



Consultazioni del 21 e 22 giugno 2009

## Referendum Abrogativo - 1° Quesito - Scheda di colore VIOLA

### SCRUTINIO

#### Sezione 6 - Scuola Elementare Montessori

Elettori		Votanti			
Maschi	426	Maschi	64 - 15.02%	Schede bianche	4 - 3.15%
Femmine	482	Femmine	63 - 13.07%	Schede nulle	0 - 0.00%
<b>Totale</b>	<b>908</b>	<b>Totale</b>	<b>127 - 13.99%</b>	Voti contestati e non assegnati	0 - 0.00%
				Voti nulli	0 - 0.00%
				<b>Totale voti validi</b>	<b>123 - 96.85%</b>

Lista	Voti	%
 Premio di maggioranza alla lista più votata - Camera	95	77.24%
 Premio di maggioranza alla lista più votata - Camera	28	22.76%

# COMUNE DI SALO'



Consultazioni del 21 e 22 giugno 2009

## Referendum Abrogativo - 1° Quesito - Scheda di colore VIOLA

### SCRUTINIO

#### Sezione 7 - Istituto Tecnico Battisti

Elettori		Votanti			
Maschi	406	Maschi	71 - 17.49%	Schede bianche	10 - 6.49%
Femmine	494	Femmine	83 - 16.80%	Schede nulle	3 - 1.95%
<b>Totale</b>	<b>900</b>	<b>Totale</b>	<b>154 - 17.11%</b>	Voti contestati e non assegnati	0 - 0.00%
				Voti nulli	0 - 0.00%
				<b>Totale voti validi</b>	<b>141 - 91.56%</b>

Lista		Voti	%
 <b>SI</b>	Premio di maggioranza alla lista più votata - Camera	106	75.18%
 <b>NO</b>	Premio di maggioranza alla lista più votata - Camera	35	24.82%



# COMUNE DI SALO'



Consultazioni del 21 e 22 giugno 2009

## Referendum Abrogativo - 1° Quesito - Scheda di colore VIOLA

### SCRUTINIO

#### Sezione 8 - Scuola Elementare Montessori

Elettori		Votanti			
Maschi	533	Maschi	87 - 16.32%	Schede bianche	5 - 2.67%
Femmine	559	Femmine	100 - 17.89%	Schede nulle	3 - 1.60%
<b>Totale</b>	<b>1092</b>	<b>Totale</b>	<b>187 - 17.12%</b>	Voti contestati e non assegnati	0 - 0.00%
				Voti nulli	0 - 0.00%
				<b>Totale voti validi</b>	<b>179 - 95.72%</b>

Lista	Voti	%
 Premio di maggioranza alla lista più votata - Camera	137	76.54%
 Premio di maggioranza alla lista più votata - Camera	42	23.46%

# COMUNE DI SALO'



Consultazioni del 21 e 22 giugno 2009

## Referendum Abrogativo - 1° Quesito - Scheda di colore VIOLA

### SCRUTINIO

#### Sezione 9 - Scuola Elementare Montessori

Elettori		Votanti			
Maschi	423	Maschi	63 - 14.89%	Schede bianche	9 - 7.14%
Femmine	525	Femmine	63 - 12.00%	Schede nulle	0 - 0.00%
<b>Totale</b>	<b>948</b>	<b>Totale</b>	<b>126 - 13.29%</b>	Voti contestati e non assegnati	0 - 0.00%
				Voti nulli	0 - 0.00%
				<b>Totale voti validi</b>	<b>117 - 92.86%</b>

Lista	Voti	%
 Premio di maggioranza alla lista più votata - Camera	98	83.76%
 Premio di maggioranza alla lista più votata - Camera	19	16.24%