

COMUNE DI SALO'

Consultazioni del 21 e 22 giugno 2009

Referendum Abrogativo - 2° Quesito - Scheda di colore BEIGE SCURO

SCRUTINIO

Sezioni 9 su 9

Elettori		Votanti			
Maschi	3761	Maschi	564 - 15.00%	Schede bianche	47 - 4.01%
Femmine	4424	Femmine	607 - 13.72%	Schede nulle	16 - 1.37%
Totale	8185	Totale	1171 - 14.31%	Voti contestati e non assegnati	0 - 0.00%
				Voti nulli	0 - 0.00%
				Totale voti validi	1108 - 94.62%

Lista	Voti	%
SI Premio di maggioranza alla lista più votata - Senato	853	76.99%
NO Premio di maggioranza alla lista più votata - Senato	255	23.01%

COMUNE DI SALO'

Consultazioni del 21 e 22 giugno 2009

Referendum Abrogativo - 2° Quesito - Scheda di colore BEIGE SCURO

SCRUTINIO

Sezione 1 - Municipio

Elettori		Votanti			
Maschi	306	Maschi	40 - 13.07%	Schede bianche	2 - 2.13%
Femmine	389	Femmine	54 - 13.88%	Schede nulle	0 - 0.00%
Totale	695	Totale	94 - 13.53%	Voti contestati e non assegnati	0 - 0.00%
				Voti nulli	0 - 0.00%
				Totale voti validi	92 - 97.87%

Lista	Voti	%
SI Premio di maggioranza alla lista più votata - Senato	78	84.78%
NO Premio di maggioranza alla lista più votata - Senato	14	15.22%

COMUNE DI SALO'



Consultazioni del 21 e 22 giugno 2009

Referendum Abrogativo - 2° Quesito - Scheda di colore BEIGE SCURO

SCRUTINIO

Sezione 2 - Municipio

Elettori		Votanti			
Maschi	363	Maschi	45 - 12.40%	Schede bianche	4 - 4.49%
Femmine	392	Femmine	44 - 11.22%	Schede nulle	2 - 2.25%
Totale	755	Totale	89 - 11.79%	Voti contestati e non assegnati	0 - 0.00%
				Voti nulli	0 - 0.00%
				Totale voti validi	83 - 93.26%

Lista	Voti	%
 Premio di maggioranza alla lista più votata - Senato	65	78.31%
 Premio di maggioranza alla lista più votata - Senato	18	21.69%

COMUNE DI SALO'



Consultazioni del 21 e 22 giugno 2009

Referendum Abrogativo - 2° Quesito - Scheda di colore BEIGE SCURO

SCRUTINIO

Sezione 3 - Istituto Tecnico Battisti

Elettori		Votanti			
Maschi	462	Maschi	59 - 12.77%	Schede bianche	2 - 1.63%
Femmine	526	Femmine	64 - 12.17%	Schede nulle	2 - 1.63%
Totale	988	Totale	123 - 12.45%	Voti contestati e non assegnati	0 - 0.00%
				Voti nulli	0 - 0.00%
Totale voti validi				119 - 96.75%	

Lista	Voti	%
 Premio di maggioranza alla lista più votata - Senato	90	75.63%
 Premio di maggioranza alla lista più votata - Senato	29	24.37%

COMUNE DI SALO'



Consultazioni del 21 e 22 giugno 2009

Referendum Abrogativo - 2° Quesito - Scheda di colore BEIGE SCURO

SCRUTINIO

Sezione 4 - Istituto Tecnico Battisti

Elettori		Votanti			
Maschi	378	Maschi	60 - 15.87%	Schede bianche	6 - 4.11%
Femmine	585	Femmine	86 - 14.70%	Schede nulle	2 - 1.37%
Totale	963	Totale	146 - 15.16%	Voti contestati e non assegnati	0 - 0.00%
				Voti nulli	0 - 0.00%
Totale voti validi				138 - 94.52%	

Lista	Voti	%
 Premio di maggioranza alla lista più votata - Senato	98	71.01%
 Premio di maggioranza alla lista più votata - Senato	40	28.99%

COMUNE DI SALO'

Consultazioni del 21 e 22 giugno 2009

Referendum Abrogativo - 2° Quesito - Scheda di colore BEIGE SCURO

SCRUTINIO

Sezione 5 - Scuola Elementare Montessori

Elettori		Votanti			
Maschi	464	Maschi	74 - 15.95%	Schede bianche	8 - 6.50%
Femmine	472	Femmine	49 - 10.38%	Schede nulle	0 - 0.00%
Totale	936	Totale	123 - 13.14%	Voti contestati e non assegnati	0 - 0.00%
				Voti nulli	0 - 0.00%
				Totale voti validi	115 - 93.50%

Lista	Voti	%
SI Premio di maggioranza alla lista più votata - Senato	90	78.26%
NO Premio di maggioranza alla lista più votata - Senato	25	21.74%

COMUNE DI SALO'



Consultazioni del 21 e 22 giugno 2009

Referendum Abrogativo - 2° Quesito - Scheda di colore BEIGE SCURO

SCRUTINIO

Sezione 6 - Scuola Elementare Montessori

Elettori		Votanti			
Maschi	426	Maschi	64 - 15.02%	Schede bianche	4 - 3.15%
Femmine	482	Femmine	63 - 13.07%	Schede nulle	0 - 0.00%
Totale	908	Totale	127 - 13.99%	Voti contestati e non assegnati	0 - 0.00%
				Voti nulli	0 - 0.00%
				Totale voti validi	123 - 96.85%

Lista	Voti	%
 Premio di maggioranza alla lista più votata - Senato	97	78.86%
 Premio di maggioranza alla lista più votata - Senato	26	21.14%

COMUNE DI SALO'



Consultazioni del 21 e 22 giugno 2009

Referendum Abrogativo - 2° Quesito - Scheda di colore BEIGE SCURO

SCRUTINIO

Sezione 7 - Istituto Tecnico Battisti

Elettori		Votanti			
Maschi	406	Maschi	71 - 17.49%	Schede bianche	7 - 4.55%
Femmine	494	Femmine	83 - 16.80%	Schede nulle	3 - 1.95%
Totale	900	Totale	154 - 17.11%	Voti contestati e non assegnati	0 - 0.00%
				Voti nulli	0 - 0.00%
				Totale voti validi	144 - 93.51%

Lista	Voti	%
 Premio di maggioranza alla lista più votata - Senato	105	72.92%
 Premio di maggioranza alla lista più votata - Senato	39	27.08%

COMUNE DI SALO'

Consultazioni del 21 e 22 giugno 2009

Referendum Abrogativo - 2° Quesito - Scheda di colore BEIGE SCURO

SCRUTINIO

Sezione 8 - Scuola Elementare Montessori

Elettori		Votanti			
Maschi	533	Maschi	88 - 16.51%	Schede bianche	5 - 2.65%
Femmine	559	Femmine	101 - 18.07%	Schede nulle	5 - 2.65%
Totale	1092	Totale	189 - 17.31%	Voti contestati e non assegnati	0 - 0.00%
				Voti nulli	0 - 0.00%
				Totale voti validi	179 - 94.71%

Lista	Voti	%
SI Premio di maggioranza alla lista più votata - Senato	136	75.98%
NO Premio di maggioranza alla lista più votata - Senato	43	24.02%

COMUNE DI SALO'

Consultazioni del 21 e 22 giugno 2009

Referendum Abrogativo - 2° Quesito - Scheda di colore BEIGE SCURO

SCRUTINIO

Sezione 9 - Scuola Elementare Montessori

Elettori		Votanti			
Maschi	423	Maschi	63 - 14.89%	Schede bianche	9 - 7.14%
Femmine	525	Femmine	63 - 12.00%	Schede nulle	2 - 1.59%
Totale	948	Totale	126 - 13.29%	Voti contestati e non assegnati	0 - 0.00%
				Voti nulli	0 - 0.00%
Totale voti validi				115 - 91.27%	

Lista	Voti	%
SI Premio di maggioranza alla lista più votata - Senato	94	81.74%
NO Premio di maggioranza alla lista più votata - Senato	21	18.26%