

COMUNE DI SALO'



Consultazioni del 21 e 22 giugno 2009

Referendum Abrogativo - 3° Quesito - Scheda di colore VERDE CHIARO

SCRUTINIO

Sezioni 9 su 9

Elettori		Votanti			
Maschi	3761	Maschi	596 - 15.85%	Schede bianche	22 - 1.80%
Femmine	4424	Femmine	625 - 14.13%	Schede nulle	11 - 0.90%
Totale	8185	Totale	1221 - 14.92%	Voti contestati e non assegnati	0 - 0.00%
				Voti nulli	0 - 0.00%
				Totale voti validi	1188 - 97.30%

Lista	Voti	%
 Abrogazione candidature multiple	1079	90.82%
 Abrogazione candidature multiple	109	9.18%

COMUNE DI SALO'



Consultazioni del 21 e 22 giugno 2009

Referendum Abrogativo - 3° Quesito - Scheda di colore VERDE CHIARO

SCRUTINIO

Sezione 1 - Municipio

Elettori		Votanti			
Maschi	306	Maschi	40 - 13.07%	Schede bianche	1 - 1.05%
Femmine	389	Femmine	55 - 14.14%	Schede nulle	1 - 1.05%
Totale	695	Totale	95 - 13.67%	Voti contestati e non assegnati	0 - 0.00%
				Voti nulli	0 - 0.00%
				Totale voti validi	93 - 97.89%

Lista	Voti	%
 Abrogazione candidature multiple	90	96.77%
 Abrogazione candidature multiple	3	3.23%

COMUNE DI SALO'



Consultazioni del 21 e 22 giugno 2009

Referendum Abrogativo - 3° Quesito - Scheda di colore VERDE CHIARO

SCRUTINIO

Sezione 2 - Municipio

Elettori		Votanti			
Maschi	363	Maschi	46 - 12.67%	Schede bianche	3 - 3.30%
Femmine	392	Femmine	45 - 11.48%	Schede nulle	0 - 0.00%
Totale	755	Totale	91 - 12.05%	Voti contestati e non assegnati	0 - 0.00%
				Voti nulli	0 - 0.00%
				Totale voti validi	88 - 96.70%

Lista	Voti	%
 Abrogazione candidature multiple	80	90.91%
 Abrogazione candidature multiple	8	9.09%

COMUNE DI SALO'



Consultazioni del 21 e 22 giugno 2009

Referendum Abrogativo - 3° Quesito - Scheda di colore VERDE CHIARO

SCRUTINIO

Sezione 3 - Istituto Tecnico Battisti

Elettori		Votanti			
Maschi	462	Maschi	65 - 14.07%	Schede bianche	0 - 0.00%
Femmine	526	Femmine	67 - 12.74%	Schede nulle	1 - 0.76%
Totale	988	Totale	132 - 13.36%	Voti contestati e non assegnati	0 - 0.00%
				Voti nulli	0 - 0.00%
Totale voti validi				131 - 99.24%	

Lista	Voti	%
 Abrogazione candidature multiple	121	92.37%
 Abrogazione candidature multiple	10	7.63%

COMUNE DI SALO'



Consultazioni del 21 e 22 giugno 2009

Referendum Abrogativo - 3° Quesito - Scheda di colore VERDE CHIARO

SCRUTINIO

Sezione 4 - Istituto Tecnico Battisti

Elettori		Votanti			
Maschi	378	Maschi	65 - 17.20%	Schede bianche	3 - 1.96%
Femmine	585	Femmine	88 - 15.04%	Schede nulle	1 - 0.65%
Totale	963	Totale	153 - 15.89%	Voti contestati e non assegnati	0 - 0.00%
				Voti nulli	0 - 0.00%
Totale voti validi				149 - 97.39%	

Lista	Voti	%
 Abrogazione candidature multiple	134	89.93%
 Abrogazione candidature multiple	15	10.07%

COMUNE DI SALO'



Consultazioni del 21 e 22 giugno 2009

Referendum Abrogativo - 3° Quesito - Scheda di colore VERDE CHIARO

SCRUTINIO

Sezione 5 - Scuola Elementare Montessori

Elettori		Votanti			
Maschi	464	Maschi	81 - 17.46%	Schede bianche	1 - 0.75%
Femmine	472	Femmine	52 - 11.02%	Schede nulle	0 - 0.00%
Totale	936	Totale	133 - 14.21%	Voti contestati e non assegnati	0 - 0.00%
				Voti nulli	0 - 0.00%
				Totale voti validi	132 - 99.25%

Lista	Voti	%
 Abrogazione candidature multiple	119	90.15%
 Abrogazione candidature multiple	13	9.85%

COMUNE DI SALO'



Consultazioni del 21 e 22 giugno 2009

Referendum Abrogativo - 3° Quesito - Scheda di colore VERDE CHIARO

SCRUTINIO

Sezione 6 - Scuola Elementare Montessori

Elettori		Votanti			
Maschi	426	Maschi	66 - 15.49%	Schede bianche	4 - 3.03%
Femmine	482	Femmine	66 - 13.69%	Schede nulle	2 - 1.52%
Totale	908	Totale	132 - 14.54%	Voti contestati e non assegnati	0 - 0.00%
				Voti nulli	0 - 0.00%
Totale voti validi				126 - 95.45%	

Lista	Voti	%
 Abrogazione candidature multiple	105	83.33%
 Abrogazione candidature multiple	21	16.67%

COMUNE DI SALO'



Consultazioni del 21 e 22 giugno 2009

Referendum Abrogativo - 3° Quesito - Scheda di colore VERDE CHIARO

SCRUTINIO

Sezione 7 - Istituto Tecnico Battisti

Elettori		Votanti			
Maschi	406	Maschi	73 - 17.98%	Schede bianche	5 - 3.16%
Femmine	494	Femmine	85 - 17.21%	Schede nulle	3 - 1.90%
Totale	900	Totale	158 - 17.56%	Voti contestati e non assegnati	0 - 0.00%
				Voti nulli	0 - 0.00%
Totale voti validi				150 - 94.94%	

Lista	Voti	%
 Abrogazione candidature multiple	135	90.00%
 Abrogazione candidature multiple	15	10.00%

COMUNE DI SALO'



Consultazioni del 21 e 22 giugno 2009

Referendum Abrogativo - 3° Quesito - Scheda di colore VERDE CHIARO

SCRUTINIO

Sezione 8 - Scuola Elementare Montessori

Elettori		Votanti			
Maschi	533	Maschi	96 - 18.01%	Schede bianche	1 - 0.50%
Femmine	559	Femmine	103 - 18.43%	Schede nulle	3 - 1.51%
Totale	1092	Totale	199 - 18.22%	Voti contestati e non assegnati	0 - 0.00%
				Voti nulli	0 - 0.00%
				Totale voti validi	195 - 97.99%

Lista	Voti	%
 Abrogazione candidature multiple	181	92.82%
 Abrogazione candidature multiple	14	7.18%

COMUNE DI SALO'



Consultazioni del 21 e 22 giugno 2009

Referendum Abrogativo - 3° Quesito - Scheda di colore VERDE CHIARO

SCRUTINIO

Sezione 9 - Scuola Elementare Montessori

Elettori		Votanti			
Maschi	423	Maschi	64 - 15.13%	Schede bianche	4 - 3.12%
Femmine	525	Femmine	64 - 12.19%	Schede nulle	0 - 0.00%
Totale	948	Totale	128 - 13.50%	Voti contestati e non assegnati	0 - 0.00%
				Voti nulli	0 - 0.00%
				Totale voti validi	124 - 96.88%

Lista	Voti	%
 Abrogazione candidature multiple	114	91.94%
 Abrogazione candidature multiple	10	8.06%