

COMUNE DI SALO'
















Consultazioni del 6 e 7 giugno 2009

Parlamento Europeo

SCRUTINIO

Sezioni 9 su 9

Elettori		Votanti		Schede bianche	146 - 2.25%
Maschi	3856	Maschi	3009 - 78.03%	Schede nulle	125 - 1.93%
Femmine	4494	Femmine	3476 - 77.35%	Voti contestati e non assegnati	0 - 0.00%
Totale	8350	Totale	6485 - 77.66%	Voti nulli	0 - 0.00%
Totale voti validi				6214 - 95.82%	

Lista	Voti	%
 LEGA NORD	1243	20.00%
 LIBERAL DEMOCRATICI - MAIE	14	0.23%
 IL POPOLO DELLA LIBERTA'	2440	39.27%
 VALLEE D'AOSTE	4	0.06%
 PARTITO COMUNISTA DEI LAVORATORI	38	0.61%
 LISTA MARCO PANNELLA - EMMA BONINO	202	3.25%
 UNIONE DI CENTRO	365	5.87%
 FORZA NUOVA	60	0.97%
 RIFONDAZIONE COMUNISTA - SINISTRA EUROPEA - COMUNISTI ITALIANI	106	1.71%
 DI PIETRO ITALIA DEI VALORI	353	5.68%
 AUTONOMIE LIBERTE' DEMOCRATIE	8	0.13%
 LA DESTRA - MPA - PENSIONATI - ALLEANZA DI CENTRO	62	1.00%
 SINISTRA E LIBERTA'	138	2.22%
 PARTITO DEMOCRATICO	1116	17.96%
 FIAMMA TRICOLORE	65	1.05%

COMUNE DI SALO'
















Consultazioni del 6 e 7 giugno 2009

Parlamento Europeo

SCRUTINIO

Sezione 1 - Municipio

Elettori		Votanti			
Maschi	354	Maschi	233 - 65.82%	Schede bianche	13 - 2.33%
Femmine	425	Femmine	324 - 76.24%	Schede nulle	9 - 1.62%
Totale	779	Totale	557 - 71.50%	Voti contestati e non assegnati	0 - 0.00%
				Voti nulli	0 - 0.00%
				Totale voti validi	535 - 96.05%

Lista	Voti	%
 LEGA NORD	93	17.38%
 LIBERAL DEMOCRATICI - MAIE	0	0.00%
 IL POPOLO DELLA LIBERTA'	239	44.67%
 VALLEE D'AOSTE	0	0.00%
 PARTITO COMUNISTA DEI LAVORATORI	1	0.19%
 LISTA MARCO PANNELLA - EMMA BONINO	28	5.23%
 UNIONE DI CENTRO	31	5.79%
 FORZA NUOVA	5	0.93%
 RIFONDAZIONE COMUNISTA - SINISTRA EUROPEA - COMUNISTI ITALIANI	5	0.93%
 DI PIETRO ITALIA DEI VALORI	25	4.67%
 AUTONOMIE LIBERTE' DEMOCRATIE	1	0.19%
 LA DESTRA - MPA - PENSIONATI - ALLEANZA DI CENTRO	8	1.50%
 SINISTRA E LIBERTA'	8	1.50%
 PARTITO DEMOCRATICO	88	16.45%
 FIAMMA TRICOLORE	3	0.56%

COMUNE DI SALO'
















Consultazioni del 6 e 7 giugno 2009

Parlamento Europeo

SCRUTINIO

Sezione 2 - Municipio

Elettori		Votanti		Schede bianche	10 - 1.66%
Maschi	378	Maschi	294 - 77.78%	Schede nulle	4 - 0.66%
Femmine	402	Femmine	309 - 76.87%	Voti contestati e non assegnati	0 - 0.00%
Totale	780	Totale	603 - 77.31%	Voti nulli	0 - 0.00%
Totale voti validi				589 - 97.68%	

Lista	Voti	%
 LEGA NORD	108	18.34%
 LIBERAL DEMOCRATICI - MAIE	1	0.17%
 IL POPOLO DELLA LIBERTA'	291	49.41%
 VALLEE D'AOSTE	0	0.00%
 PARTITO COMUNISTA DEI LAVORATORI	0	0.00%
 LISTA MARCO PANNELLA - EMMA BONINO	14	2.38%
 UNIONE DI CENTRO	29	4.92%
 FORZA NUOVA	7	1.19%
 RIFONDAZIONE COMUNISTA - SINISTRA EUROPEA - COMUNISTI ITALIANI	8	1.36%
 DI PIETRO ITALIA DEI VALORI	24	4.07%
 AUTONOMIE LIBERTE' DEMOCRATIE	0	0.00%
 LA DESTRA - MPA - PENSIONATI - ALLEANZA DI CENTRO	1	0.17%
 SINISTRA E LIBERTA'	10	1.70%
 PARTITO DEMOCRATICO	85	14.43%
 FIAMMA TRICOLORE	11	1.87%

COMUNE DI SALO'
















Consultazioni del 6 e 7 giugno 2009

Parlamento Europeo

SCRUTINIO

Sezione 3 - Istituto Tecnico Battisti

Elettori		Votanti		Schede bianche	15 - 1.97%
Maschi	471	Maschi	357 - 75.80%	Schede nulle	15 - 1.97%
Femmine	535	Femmine	403 - 75.33%	Voti contestati e non assegnati	0 - 0.00%
Totale	1006	Totale	760 - 75.55%	Voti nulli	0 - 0.00%
Totale voti validi				730 - 96.05%	

Lista	Voti	%
 LEGA NORD	121	16.58%
 LIBERAL DEMOCRATICI - MAIE	2	0.27%
 IL POPOLO DELLA LIBERTA'	316	43.29%
 VALLEE D'AOSTE	0	0.00%
 PARTITO COMUNISTA DEI LAVORATORI	3	0.41%
 LISTA MARCO PANNELLA - EMMA BONINO	17	2.33%
 UNIONE DI CENTRO	44	6.03%
 FORZA NUOVA	8	1.10%
 RIFONDAZIONE COMUNISTA - SINISTRA EUROPEA - COMUNISTI ITALIANI	11	1.51%
 DI PIETRO ITALIA DEI VALORI	39	5.34%
 AUTONOMIE LIBERTE' DEMOCRATIE	1	0.14%
 LA DESTRA - MPA - PENSIONATI - ALLEANZA DI CENTRO	11	1.51%
 SINISTRA E LIBERTA'	7	0.96%
 PARTITO DEMOCRATICO	138	18.90%
 FIAMMA TRICOLORE	12	1.64%

COMUNE DI SALO'
















Consultazioni del 6 e 7 giugno 2009

Parlamento Europeo

SCRUTINIO

Sezione 4 - Istituto Tecnico Battisti

Elettori		Votanti		Schede bianche	22 - 2.88%
Maschi	381	Maschi	306 - 80.31%	Schede nulle	7 - 0.92%
Femmine	587	Femmine	459 - 78.19%	Voti contestati e non assegnati	0 - 0.00%
Totale	968	Totale	765 - 79.03%	Voti nulli	0 - 0.00%
Totale voti validi				736 - 96.21%	

Lista	Voti	%
 LEGA NORD	138	18.75%
 LIBERAL DEMOCRATICI - MAIE	3	0.41%
 IL POPOLO DELLA LIBERTA'	284	38.59%
 VALLEE D'AOSTE	0	0.00%
 PARTITO COMUNISTA DEI LAVORATORI	2	0.27%
 LISTA MARCO PANNELLA - EMMA BONINO	27	3.67%
 UNIONE DI CENTRO	60	8.15%
 FORZA NUOVA	9	1.22%
 RIFONDAZIONE COMUNISTA - SINISTRA EUROPEA - COMUNISTI ITALIANI	11	1.49%
 DI PIETRO ITALIA DEI VALORI	46	6.25%
 AUTONOMIE LIBERTE' DEMOCRATIE	1	0.14%
 LA DESTRA - MPA - PENSIONATI - ALLEANZA DI CENTRO	7	0.95%
 SINISTRA E LIBERTA'	10	1.36%
 PARTITO DEMOCRATICO	126	17.12%
 FIAMMA TRICOLORE	12	1.63%

COMUNE DI SALO'
















Consultazioni del 6 e 7 giugno 2009

Parlamento Europeo

SCRUTINIO

Sezione 5 - Scuola Elementare Montessori

Elettori		Votanti			
Maschi	466	Maschi	363 - 77.90%	Schede bianche	19 - 2.59%
Femmine	472	Femmine	372 - 78.81%	Schede nulle	22 - 2.99%
Totale	938	Totale	735 - 78.36%	Voti contestati e non assegnati	0 - 0.00%
				Voti nulli	0 - 0.00%
				Totale voti validi	694 - 94.42%

Lista	Voti	%
 LEGA NORD	165	23.78%
 LIBERAL DEMOCRATICI - MAIE	0	0.00%
 IL POPOLO DELLA LIBERTA'	246	35.45%
 VALLEE D'AOSTE	0	0.00%
 PARTITO COMUNISTA DEI LAVORATORI	8	1.15%
 LISTA MARCO PANNELLA - EMMA BONINO	20	2.88%
 UNIONE DI CENTRO	45	6.48%
 FORZA NUOVA	5	0.72%
 RIFONDAZIONE COMUNISTA - SINISTRA EUROPEA - COMUNISTI ITALIANI	13	1.87%
 DI PIETRO ITALIA DEI VALORI	43	6.20%
 AUTONOMIE LIBERTE' DEMOCRATIE	1	0.14%
 LA DESTRA - MPA - PENSIONATI - ALLEANZA DI CENTRO	7	1.01%
 SINISTRA E LIBERTA'	25	3.60%
 PARTITO DEMOCRATICO	111	15.99%
 FIAMMA TRICOLORE	5	0.72%

COMUNE DI SALO'
















Consultazioni del 6 e 7 giugno 2009

Parlamento Europeo

SCRUTINIO

Sezione 6 - Scuola Elementare Montessori

Elettori		Votanti			
Maschi	431	Maschi	351 - 81.44%	Schede bianche	23 - 3.15%
Femmine	485	Femmine	379 - 78.14%	Schede nulle	24 - 3.29%
Totale	916	Totale	730 - 79.69%	Voti contestati e non assegnati	0 - 0.00%
				Voti nulli	0 - 0.00%
				Totale voti validi	683 - 93.56%

Lista	Voti	%
 LEGA NORD	163	23.87%
 LIBERAL DEMOCRATICI - MAIE	0	0.00%
 IL POPOLO DELLA LIBERTA'	237	34.70%
 VALLEE D'AOSTE	0	0.00%
 PARTITO COMUNISTA DEI LAVORATORI	3	0.44%
 LISTA MARCO PANNELLA - EMMA BONINO	25	3.66%
 UNIONE DI CENTRO	42	6.15%
 FORZA NUOVA	7	1.02%
 RIFONDAZIONE COMUNISTA - SINISTRA EUROPEA - COMUNISTI ITALIANI	14	2.05%
 DI PIETRO ITALIA DEI VALORI	32	4.69%
 AUTONOMIE LIBERTE' DEMOCRATIE	1	0.15%
 LA DESTRA - MPA - PENSIONATI - ALLEANZA DI CENTRO	9	1.32%
 SINISTRA E LIBERTA'	25	3.66%
 PARTITO DEMOCRATICO	120	17.57%
 FIAMMA TRICOLORE	5	0.73%

COMUNE DI SALO'
















Consultazioni del 6 e 7 giugno 2009

Parlamento Europeo

SCRUTINIO

Sezione 7 - Istituto Tecnico Battisti

Elettori		Votanti		Schede bianche	15 - 2.05%
Maschi	415	Maschi	338 - 81.45%	Schede nulle	17 - 2.32%
Femmine	499	Femmine	394 - 78.96%	Voti contestati e non assegnati	0 - 0.00%
Totale	914	Totale	732 - 80.09%	Voti nulli	0 - 0.00%
Totale voti validi				700 - 95.63%	

Lista	Voti	%
 LEGA NORD	125	17.86%
 LIBERAL DEMOCRATICI - MAIE	2	0.29%
 IL POPOLO DELLA LIBERTA'	244	34.86%
 VALLEE D'AOSTE	0	0.00%
 PARTITO COMUNISTA DEI LAVORATORI	8	1.14%
 LISTA MARCO PANNELLA - EMMA BONINO	25	3.57%
 UNIONE DI CENTRO	41	5.86%
 FORZA NUOVA	9	1.29%
 RIFONDAZIONE COMUNISTA - SINISTRA EUROPEA - COMUNISTI ITALIANI	13	1.86%
 DI PIETRO ITALIA DEI VALORI	52	7.43%
 AUTONOMIE LIBERTE' DEMOCRATIE	3	0.43%
 LA DESTRA - MPA - PENSIONATI - ALLEANZA DI CENTRO	9	1.29%
 SINISTRA E LIBERTA'	23	3.29%
 PARTITO DEMOCRATICO	143	20.43%
 FIAMMA TRICOLORE	3	0.43%

COMUNE DI SALO'
















Consultazioni del 6 e 7 giugno 2009

Parlamento Europeo

SCRUTINIO

Sezione 8 - Scuola Elementare Montessori

Elettori		Votanti		Schede bianche	13 - 1.48%
Maschi	537	Maschi	436 - 81.19%	Schede nulle	17 - 1.93%
Femmine	561	Femmine	444 - 79.14%	Voti contestati e non assegnati	0 - 0.00%
Totale	1098	Totale	880 - 80.15%	Voti nulli	0 - 0.00%
Totale voti validi				850 - 96.59%	

Lista	Voti	%
 LEGA NORD	177	20.82%
 LIBERAL DEMOCRATICI - MAIE	2	0.24%
 IL POPOLO DELLA LIBERTA'	293	34.47%
 VALLEE D'AOSTE	2	0.24%
 PARTITO COMUNISTA DEI LAVORATORI	7	0.82%
 LISTA MARCO PANNELLA - EMMA BONINO	28	3.29%
 UNIONE DI CENTRO	36	4.24%
 FORZA NUOVA	8	0.94%
 RIFONDAZIONE COMUNISTA - SINISTRA EUROPEA - COMUNISTI ITALIANI	23	2.71%
 DI PIETRO ITALIA DEI VALORI	56	6.59%
 AUTONOMIE LIBERTE' DEMOCRATIE	0	0.00%
 LA DESTRA - MPA - PENSIONATI - ALLEANZA DI CENTRO	4	0.47%
 SINISTRA E LIBERTA'	19	2.24%
 PARTITO DEMOCRATICO	186	21.88%
 FIAMMA TRICOLORE	9	1.06%

COMUNE DI SALO'
















Consultazioni del 6 e 7 giugno 2009

Parlamento Europeo

SCRUTINIO

Sezione 9 - Scuola Elementare Montessori

Elettori		Votanti			
Maschi	423	Maschi	331 - 78.25%	Schede bianche	16 - 2.21%
Femmine	528	Femmine	392 - 74.24%	Schede nulle	10 - 1.38%
Totale	951	Totale	723 - 76.03%	Voti contestati e non assegnati	0 - 0.00%
				Voti nulli	0 - 0.00%
				Totale voti validi	697 - 96.40%

Lista	Voti	%
 LEGA NORD	153	21.95%
 LIBERAL DEMOCRATICI - MAIE	4	0.57%
 IL POPOLO DELLA LIBERTA'	290	41.61%
 VALLEE D'AOSTE	2	0.29%
 PARTITO COMUNISTA DEI LAVORATORI	6	0.86%
 LISTA MARCO PANNELLA - EMMA BONINO	18	2.58%
 UNIONE DI CENTRO	37	5.31%
 FORZA NUOVA	2	0.29%
 RIFONDAZIONE COMUNISTA - SINISTRA EUROPEA - COMUNISTI ITALIANI	8	1.15%
 DI PIETRO ITALIA DEI VALORI	36	5.16%
 AUTONOMIE LIBERTE' DEMOCRATIE	0	0.00%
 LA DESTRA - MPA - PENSIONATI - ALLEANZA DI CENTRO	6	0.86%
 SINISTRA E LIBERTA'	11	1.58%
 PARTITO DEMOCRATICO	119	17.07%
 FIAMMA TRICOLORE	5	0.72%