

COMUNE DI SALO'


Consultazioni del 24 e 25 febbraio 2013






Camera dei Deputati




SCRUTINIO


Sezioni 10 su 10

Elettori		Votanti			
Maschi	3744	Maschi	3071 - 82.02%	Schede bianche	87 - 1.33%
Femmine	4442	Femmine	3465 - 78.01%	Schede nulle	101 - 1.55%
Totale	8186	Totale	6536 - 79.84%	Voti contestati e non assegnati	0 - 0.00%
				Voti nulli	0 - 0.00%
Totale voti validi				6348 - 97.12%	

Candidato / Lista	Voti	%
Luca ROMAGNOLI	30	0.47%
 FIAMMA TRICOLORE	30	0.47%

Silvio BERLUSCONI	2398	37.78%
 LA DESTRA	23	0.36%
 LEGA NORD	780	12.29%
 MODERATI IN RIVOLUZIONE	4	0.06%
 IL POPOLO DELLA LIBERTA'	1438	22.65%
 FRATELLI D'ITALIA	153	2.41%

Mario MONTI	840	13.23%
 FUTURO E LIBERTA'	19	0.30%
 SCELTA CIVICA	719	11.33%
 UNIONE DI CENTRO	102	1.61%

Magdi Cristiano ALLAM	16	0.25%
 IO AMO L'ITALIA	16	0.25%



COMUNE DI SALO'

Consultazioni del 24 e 25 febbraio 2013

Camera dei Deputati

SCRUTINIO

Sezioni 10 su 10

Candidato / Lista	Voti	%
Giuseppe Piero GRILLO	1193	18.79%
 MOVIMENTO 5 STELLE	1193	18.79%
Pier Luigi BERSANI	1600	25.20%
 CENTRO DEMOCRATICO	12	0.19%
 PARTITO DEMOCRATICO	1449	22.83%
 SINISTRA ECOLOGIA LIBERTA'	139	2.19%
Oscar Fulvio GIANNINO	197	3.10%
 FARE PER FERMARE IL DECLINO	197	3.10%
Antonio INGROIA	74	1.17%
 RIVOLUZIONE CIVILE	74	1.17%

COMUNE DI SALO'

Consultazioni del 24 e 25 febbraio 2013






Camera dei Deputati



SCRUTINIO


Sezione 1 - Istituto Tecnico Battisti

Elettori		Votanti			
Maschi	283	Maschi	236 - 83.39%	Schede bianche	10 - 1.89%
Femmine	366	Femmine	292 - 79.78%	Schede nulle	5 - 0.95%
Totale	649	Totale	528 - 81.36%	Voti contestati e non assegnati	0 - 0.00%
				Voti nulli	0 - 0.00%
				Totale voti validi	513 - 97.16%

Candidato / Lista	Voti	%
Luca ROMAGNOLI	2	0.39%
 FIAMMA TRICOLORE	2	0.39%

Silvio BERLUSCONI	213	41.52%
 LA DESTRA	1	0.19%
 LEGA NORD	67	13.06%
 MODERATI IN RIVOLUZIONE	0	0.00%
 IL POPOLO DELLA LIBERTA'	126	24.56%
 FRATELLI D'ITALIA	19	3.70%

Mario MONTI	75	14.62%
 FUTURO E LIBERTA'	1	0.19%
 SCELTA CIVICA	66	12.87%
 UNIONE DI CENTRO	8	1.56%

Magdi Cristiano ALLAM	0	0.00%
 IO AMO L'ITALIA	0	0.00%

COMUNE DI SALO'

Consultazioni del 24 e 25 febbraio 2013

Camera dei Deputati

SCRUTINIO

Sezione 1 - Istituto Tecnico Battisti

Candidato / Lista	Voti	%
Giuseppe Piero GRILLO	96	18.71%
 MOVIMENTO 5 STELLE	96	18.71%
Pier Luigi BERSANI	107	20.86%
 CENTRO DEMOCRATICO	1	0.19%
 PARTITO DEMOCRATICO	99	19.30%
 SINISTRA ECOLOGIA LIBERTA'	7	1.36%
Oscar Fulvio GIANNINO	18	3.51%
 FARE PER FERMARE IL DECLINO	18	3.51%
Antonio INGROIA	2	0.39%
 RIVOLUZIONE CIVILE	2	0.39%

COMUNE DI SALO'


Consultazioni del 24 e 25 febbraio 2013






Camera dei Deputati


SCRUTINIO


Sezione 2 - Istituto Tecnico Battisti

Elettori		Votanti		Schede bianche	4 - 0.68%
Maschi	354	Maschi	285 - 80.51%	Schede nulle	9 - 1.53%
Femmine	383	Femmine	304 - 79.37%	Voti contestati e non assegnati	0 - 0.00%
Totale	737	Totale	589 - 79.92%	Voti nulli	0 - 0.00%
Totale voti validi				576 - 97.79%	

Candidato / Lista	Voti	%
Luca ROMAGNOLI	0	0.00%
 FIAMMA TRICOLORE	0	0.00%

Silvio BERLUSCONI	253	43.92%
 LA DESTRA	1	0.17%
 LEGA NORD	64	11.11%
 MODERATI IN RIVOLUZIONE	1	0.17%
 IL POPOLO DELLA LIBERTA'	172	29.86%
 FRATELLI D'ITALIA	15	2.60%

Mario MONTI	78	13.54%
 FUTURO E LIBERTA'	2	0.35%
 SCELTA CIVICA	67	11.63%
 UNIONE DI CENTRO	9	1.56%

Magdi Cristiano ALLAM	3	0.52%
 IO AMO L'ITALIA	3	0.52%

COMUNE DI SALO'

Consultazioni del 24 e 25 febbraio 2013

Camera dei Deputati

SCRUTINIO

Sezione 2 - Istituto Tecnico Battisti

Candidato / Lista	Voti	%
Giuseppe Piero GRILLO	105	18.23%
 MOVIMENTO 5 STELLE	105	18.23%
Pier Luigi BERSANI	104	18.06%
 CENTRO DEMOCRATICO	0	0.00%
 PARTITO DEMOCRATICO	92	15.97%
 SINISTRA ECOLOGIA LIBERTA'	12	2.08%
Oscar Fulvio GIANNINO	24	4.17%
 FARE PER FERMARE IL DECLINO	24	4.17%
Antonio INGROIA	9	1.56%
 RIVOLUZIONE CIVILE	9	1.56%

COMUNE DI SALO'


Consultazioni del 24 e 25 febbraio 2013






Camera dei Deputati




SCRUTINIO


Sezione 3 - Istituto Tecnico Battisti

Elettori		Votanti			
Maschi	403	Maschi	325 - 80.65%	Schede bianche	7 - 1.02%
Femmine	477	Femmine	364 - 76.31%	Schede nulle	18 - 2.61%
Totale	880	Totale	689 - 78.30%	Voti contestati e non assegnati	0 - 0.00%
				Voti nulli	0 - 0.00%
				Totale voti validi	664 - 96.37%

Candidato / Lista	Voti	%
Luca ROMAGNOLI	4	0.60%
 FIAMMA TRICOLORE	4	0.60%

Silvio BERLUSCONI	249	37.50%
 LA DESTRA	5	0.75%
 LEGA NORD	74	11.14%
 MODERATI IN RIVOLUZIONE	1	0.15%
 IL POPOLO DELLA LIBERTA'	151	22.74%
 FRATELLI D'ITALIA	18	2.71%

Mario MONTI	73	10.99%
 FUTURO E LIBERTA'	2	0.30%
 SCELTA CIVICA	63	9.49%
 UNIONE DI CENTRO	8	1.20%

Magdi Cristiano ALLAM	3	0.45%
 IO AMO L'ITALIA	3	0.45%

COMUNE DI SALO'

Consultazioni del 24 e 25 febbraio 2013

Camera dei Deputati

SCRUTINIO

Sezione 3 - Istituto Tecnico Battisti

Candidato / Lista	Voti	%
Giuseppe Piero GRILLO	131	19.73%
 MOVIMENTO 5 STELLE	131	19.73%
Pier Luigi BERSANI	176	26.51%
 CENTRO DEMOCRATICO	2	0.30%
 PARTITO DEMOCRATICO	162	24.40%
 SINISTRA ECOLOGIA LIBERTA'	12	1.81%
Oscar Fulvio GIANNINO	23	3.46%
 FARE PER FERMARE IL DECLINO	23	3.46%
Antonio INGROIA	5	0.75%
 RIVOLUZIONE CIVILE	5	0.75%

COMUNE DI SALO'


Consultazioni del 24 e 25 febbraio 2013






Camera dei Deputati



SCRUTINIO


Sezione 4 - Istituto Tecnico Battisti

Elettori		Votanti			
Maschi	397	Maschi	331 - 83.38%	Schede bianche	12 - 1.57%
Femmine	550	Femmine	434 - 78.91%	Schede nulle	10 - 1.31%
Totale	947	Totale	765 - 80.78%	Voti contestati e non assegnati	0 - 0.00%
				Voti nulli	0 - 0.00%
				Totale voti validi	743 - 97.12%

Candidato / Lista	Voti	%
Luca ROMAGNOLI	3	0.40%
 FIAMMA TRICOLORE	3	0.40%

Silvio BERLUSCONI	263	35.40%
 LA DESTRA	3	0.40%
 LEGA NORD	74	9.96%
 MODERATI IN RIVOLUZIONE	1	0.13%
 IL POPOLO DELLA LIBERTA'	170	22.88%
 FRATELLI D'ITALIA	15	2.02%

Mario MONTI	126	16.96%
 FUTURO E LIBERTA'	4	0.54%
 SCELTA CIVICA	86	11.57%
 UNIONE DI CENTRO	36	4.85%

Magdi Cristiano ALLAM	1	0.13%
 IO AMO L'ITALIA	1	0.13%

COMUNE DI SALO'

Consultazioni del 24 e 25 febbraio 2013

Camera dei Deputati

SCRUTINIO

Sezione 4 - Istituto Tecnico Battisti

Candidato / Lista	Voti	%
Giuseppe Piero GRILLO	119	16.02%
 MOVIMENTO 5 STELLE	119	16.02%
Pier Luigi BERSANI		
 CENTRO DEMOCRATICO	1	0.13%
 PARTITO DEMOCRATICO	181	24.36%
 SINISTRA ECOLOGIA LIBERTA'	21	2.83%
Oscar Fulvio GIANNINO		
 FARE PER FERMARE IL DECLINO	17	2.29%
Antonio INGROIA		
 RIVOLUZIONE CIVILE	11	1.48%

COMUNE DI SALO'


Consultazioni del 24 e 25 febbraio 2013






Camera dei Deputati



SCRUTINIO


Sezione 5 - Scuole elementari due Pini

Elettori		Votanti			
Maschi	359	Maschi	295 - 82.17%	Schede bianche	14 - 2.43%
Femmine	366	Femmine	280 - 76.50%	Schede nulle	6 - 1.04%
Totale	725	Totale	575 - 79.31%	Voti contestati e non assegnati	0 - 0.00%
				Voti nulli	0 - 0.00%
				Totale voti validi	555 - 96.52%

Candidato / Lista	Voti	%
Luca ROMAGNOLI	3	0.54%
 FIAMMA TRICOLORE	3	0.54%

Silvio BERLUSCONI	217	39.10%
 LA DESTRA	3	0.54%
 LEGA NORD	73	13.15%
 MODERATI IN RIVOLUZIONE	0	0.00%
 IL POPOLO DELLA LIBERTA'	134	24.14%
 FRATELLI D'ITALIA	7	1.26%

Mario MONTI	71	12.79%
 FUTURO E LIBERTA'	3	0.54%
 SCELTA CIVICA	64	11.53%
 UNIONE DI CENTRO	4	0.72%

Magdi Cristiano ALLAM	3	0.54%
 IO AMO L'ITALIA	3	0.54%





COMUNE DI SALO'

Consultazioni del 24 e 25 febbraio 2013

Camera dei Deputati

SCRUTINIO

Sezione 5 - Scuole elementari due Pini

Candidato / Lista	Voti	%
Giuseppe Piero GRILLO	129	23.24%
 MOVIMENTO 5 STELLE	129	23.24%
Pier Luigi BERSANI	108	19.46%
 CENTRO DEMOCRATICO	1	0.18%
 PARTITO DEMOCRATICO	100	18.02%
 SINISTRA ECOLOGIA LIBERTA'	7	1.26%
Oscar Fulvio GIANNINO	21	3.78%
 FARE PER FERMARE IL DECLINO	21	3.78%
Antonio INGROIA	3	0.54%
 RIVOLUZIONE CIVILE	3	0.54%

COMUNE DI SALO'


Consultazioni del 24 e 25 febbraio 2013






Camera dei Deputati


SCRUTINIO


Sezione 6 - Scuole elementari due Pini

Elettori		Votanti			
Maschi	385	Maschi	312 - 81.04%	Schede bianche	9 - 1.37%
Femmine	436	Femmine	345 - 79.13%	Schede nulle	7 - 1.07%
Totale	821	Totale	657 - 80.02%	Voti contestati e non assegnati	0 - 0.00%
				Voti nulli	0 - 0.00%
				Totale voti validi	641 - 97.56%

Candidato / Lista	Voti	%
Luca ROMAGNOLI	5	0.78%
 FIAMMA TRICOLORE	5	0.78%

Silvio BERLUSCONI	257	40.09%
 LA DESTRA	0	0.00%
 LEGA NORD	100	15.60%
 MODERATI IN RIVOLUZIONE	0	0.00%
 IL POPOLO DELLA LIBERTA'	143	22.31%
 FRATELLI D'ITALIA	14	2.18%

Mario MONTI	88	13.73%
 FUTURO E LIBERTA'	0	0.00%
 SCELTA CIVICA	81	12.64%
 UNIONE DI CENTRO	7	1.09%

Magdi Cristiano ALLAM	0	0.00%
 IO AMO L'ITALIA	0	0.00%

COMUNE DI SALO'

Consultazioni del 24 e 25 febbraio 2013

Camera dei Deputati

SCRUTINIO

Sezione 6 - Scuole elementari due Pini

Candidato / Lista	Voti	%
Giuseppe Piero GRILLO	109	17.00%
 MOVIMENTO 5 STELLE	109	17.00%
Pier Luigi BERSANI	163	25.43%
 CENTRO DEMOCRATICO	3	0.47%
 PARTITO DEMOCRATICO	150	23.40%
 SINISTRA ECOLOGIA LIBERTA'	10	1.56%
Oscar Fulvio GIANNINO	17	2.65%
 FARE PER FERMARE IL DECLINO	17	2.65%
Antonio INGROIA	2	0.31%
 RIVOLUZIONE CIVILE	2	0.31%

COMUNE DI SALO'


Consultazioni del 24 e 25 febbraio 2013






Camera dei Deputati



SCRUTINIO


Sezione 7 - Istituto Tecnico Battisti

Elettori		Votanti			
Maschi	420	Maschi	348 - 82.86%	Schede bianche	6 - 0.78%
Femmine	523	Femmine	419 - 80.11%	Schede nulle	17 - 2.22%
Totale	943	Totale	767 - 81.34%	Voti contestati e non assegnati	0 - 0.00%
				Voti nulli	0 - 0.00%
				Totale voti validi	744 - 97.00%

Candidato / Lista	Voti	%
Luca ROMAGNOLI	2	0.27%
 FIAMMA TRICOLORE	2	0.27%

Silvio BERLUSCONI	253	34.01%
 LA DESTRA	2	0.27%
 LEGA NORD	90	12.10%
 MODERATI IN RIVOLUZIONE	0	0.00%
 IL POPOLO DELLA LIBERTA'	145	19.49%
 FRATELLI D'ITALIA	16	2.15%

Mario MONTI	89	11.96%
 FUTURO E LIBERTA'	2	0.27%
 SCELTA CIVICA	75	10.08%
 UNIONE DI CENTRO	12	1.61%

Magdi Cristiano ALLAM	4	0.54%
 IO AMO L'ITALIA	4	0.54%







COMUNE DI SALO'

Consultazioni del 24 e 25 febbraio 2013

Camera dei Deputati

SCRUTINIO

Sezione 7 - Istituto Tecnico Battisti

Candidato / Lista	Voti	%
Giuseppe Piero GRILLO	147	19.76%
 MOVIMENTO 5 STELLE	147	19.76%
Pier Luigi BERSANI	206	27.69%
 CENTRO DEMOCRATICO	2	0.27%
 PARTITO DEMOCRATICO	189	25.40%
 SINISTRA ECOLOGIA LIBERTA'	15	2.02%
Oscar Fulvio GIANNINO	29	3.90%
 FARE PER FERMARE IL DECLINO	29	3.90%
Antonio INGROIA	14	1.88%
 RIVOLUZIONE CIVILE	14	1.88%

COMUNE DI SALO'


Consultazioni del 24 e 25 febbraio 2013


Camera dei Deputati



SCRUTINIO


Sezione 8 - Scuole elementari due Pini

Elettori		Votanti			
Maschi	353	Maschi	299 - 84.70%	Schede bianche	4 - 0.63%
Femmine	400	Femmine	331 - 82.75%	Schede nulle	10 - 1.59%
Totale	753	Totale	630 - 83.67%	Voti contestati e non assegnati	0 - 0.00%
				Voti nulli	0 - 0.00%
				Totale voti validi	616 - 97.78%

Candidato / Lista	Voti	%
Luca ROMAGNOLI	4	0.65%
 FIAMMA TRICOLORE	4	0.65%

Silvio BERLUSCONI	224	36.36%
 LA DESTRA	3	0.49%
 LEGA NORD	79	12.82%
 MODERATI IN RIVOLUZIONE	0	0.00%
 IL POPOLO DELLA LIBERTA'	125	20.29%
 FRATELLI D'ITALIA	17	2.76%

Mario MONTI	76	12.34%
 FUTURO E LIBERTA'	3	0.49%
 SCELTA CIVICA	70	11.36%
 UNIONE DI CENTRO	3	0.49%

Magdi Cristiano ALLAM	0	0.00%
 IO AMO L'ITALIA	0	0.00%

COMUNE DI SALO'

Consultazioni del 24 e 25 febbraio 2013

Camera dei Deputati

SCRUTINIO

Sezione 8 - Scuole elementari due Pini

Candidato / Lista	Voti	%
Giuseppe Piero GRILLO	123	19.97%
 MOVIMENTO 5 STELLE	123	19.97%
Pier Luigi BERSANI	173	28.08%
 CENTRO DEMOCRATICO	2	0.32%
 PARTITO DEMOCRATICO	155	25.16%
 SINISTRA ECOLOGIA LIBERTA'	16	2.60%
Oscar Fulvio GIANNINO	8	1.30%
 FARE PER FERMARE IL DECLINO	8	1.30%
Antonio INGROIA	8	1.30%
 RIVOLUZIONE CIVILE	8	1.30%

COMUNE DI SALO'

Consultazioni del 24 e 25 febbraio 2013

Camera dei Deputati



SCRUTINIO


Sezione 9 - Scuole elementari due Pini

Elettori		Votanti			
Maschi	451	Maschi	361 - 80.04%	Schede bianche	9 - 1.18%
Femmine	580	Femmine	402 - 69.31%	Schede nulle	9 - 1.18%
Totale	1031	Totale	763 - 74.01%	Voti contestati e non assegnati	0 - 0.00%
				Voti nulli	0 - 0.00%
				Totale voti validi	745 - 97.64%

Candidato / Lista	Voti	%
Luca ROMAGNOLI	5	0.67%
 FIAMMA TRICOLORE	5	0.67%

Silvio BERLUSCONI	323	43.36%
 LA DESTRA	4	0.54%
 LEGA NORD	107	14.36%
 MODERATI IN RIVOLUZIONE	1	0.13%
 IL POPOLO DELLA LIBERTA'	187	25.10%
 FRATELLI D'ITALIA	24	3.22%

Mario MONTI	111	14.90%
 FUTURO E LIBERTA'	2	0.27%
 SCELTA CIVICA	97	13.02%
 UNIONE DI CENTRO	12	1.61%

Magdi Cristiano ALLAM	1	0.13%
 IO AMO L'ITALIA	1	0.13%



COMUNE DI SALO'

Consultazioni del 24 e 25 febbraio 2013

Camera dei Deputati

SCRUTINIO

Sezione 9 - Scuole elementari due Pini

Candidato / Lista	Voti	%
Giuseppe Piero GRILLO	128	17.18%
 MOVIMENTO 5 STELLE	128	17.18%
Pier Luigi BERSANI	140	18.79%
 CENTRO DEMOCRATICO	0	0.00%
 PARTITO DEMOCRATICO	127	17.05%
 SINISTRA ECOLOGIA LIBERTA'	13	1.74%
Oscar Fulvio GIANNINO	27	3.62%
 FARE PER FERMARE IL DECLINO	27	3.62%
Antonio INGROIA	10	1.34%
 RIVOLUZIONE CIVILE	10	1.34%

COMUNE DI SALO'


Consultazioni del 24 e 25 febbraio 2013






Camera dei Deputati



SCRUTINIO


Sezione 10 - Scuole elementari due Pini

Elettori		Votanti		Schede bianche	12 - 2.09%
Maschi	339	Maschi	279 - 82.30%	Schede nulle	10 - 1.75%
Femmine	361	Femmine	294 - 81.44%	Voti contestati e non assegnati	0 - 0.00%
Totale	700	Totale	573 - 81.86%	Voti nulli	0 - 0.00%
Totale voti validi				551 - 96.16%	

Candidato / Lista	Voti	%
Luca ROMAGNOLI	2	0.36%
 FIAMMA TRICOLORE	2	0.36%

Silvio BERLUSCONI	146	26.50%
 LA DESTRA	1	0.18%
 LEGA NORD	52	9.44%
 MODERATI IN RIVOLUZIONE	0	0.00%
 IL POPOLO DELLA LIBERTA'	85	15.43%
 FRATELLI D'ITALIA	8	1.45%

Mario MONTI	53	9.62%
 FUTURO E LIBERTA'	0	0.00%
 SCELTA CIVICA	50	9.07%
 UNIONE DI CENTRO	3	0.54%

Magdi Cristiano ALLAM	1	0.18%
 IO AMO L'ITALIA	1	0.18%


COMUNE DI SALO'

Consultazioni del 24 e 25 febbraio 2013

Camera dei Deputati

SCRUTINIO

Sezione 10 - Scuole elementari due Pini

Candidato / Lista	Voti	%
Giuseppe Piero GRILLO	106	19.24%
 MOVIMENTO 5 STELLE	106	19.24%
Pier Luigi BERSANI	220	39.93%
 CENTRO DEMOCRATICO	0	0.00%
 PARTITO DEMOCRATICO	194	35.21%
 SINISTRA ECOLOGIA LIBERTA'	26	4.72%
Oscar Fulvio GIANNINO	13	2.36%
 FARE PER FERMARE IL DECLINO	13	2.36%
Antonio INGROIA	10	1.81%
 RIVOLUZIONE CIVILE	10	1.81%