

COMUNE DI SALO'

Consultazioni del 4 marzo 2018


Amministrative Regionali


SCRUTINIO

Sezioni 10 su 10

Elettori		Votanti		Schede bianche	89 - 1.39%
Maschi	4041	Maschi	3032 - 75.03%	Schede nulle	91 - 1.42%
Femmine	4646	Femmine	3381 - 72.77%	Voti contestati e non assegnati	0 - 0.00%
Totale	8687	Totale	6413 - 73.82%	Voti nulli	0 - 0.00%
Totale voti validi 6233 - 97.19%				Totale voti di lista 5923 - 92.36%	

Candidato	Voti	%
DARIO VIOLI	922	14.79%
ONORIO ROSATI	137	2.20%
GIORGIO GORI	1754	28.14%
ANGELA DE ROSA	96	1.54%
GIULIO ARRIGHINI	32	0.51%
MASSIMO ROBERTO GATTI	26	0.42%
ATTILIO FONTANA	3266	52.40%

Candidato	Totale voti	% sul totale voti validi	Voti di lista	% dei voti di lista	Voti diretti	% dei voti diretti
DARIO VIOLI	922	14.79%	896	15.13%	30	3.25%
Lista			Voti	% sul totale voti validi	% sul totale voti di lista	% sui voti di lista collegati
 MOVIMENTO 5 STELLE			896	14.38%	15.13%	100.00%

Candidato	Totale voti	% sul totale voti validi	Voti di lista	% dei voti di lista	Voti diretti	% dei voti diretti
ONORIO ROSATI	137	2.20%	147	2.48%	3	2.19%
Lista			Voti	% sul totale voti validi	% sul totale voti di lista	% sui voti di lista collegati
 LIBERI E UGUALI IN LOMBARDIA			147	2.36%	2.48%	100.00%








COMUNE DI SALO'


Consultazioni del 4 marzo 2018


Amministrative Regionali

SCRUTINIO

Sezioni 10 su 10

Candidato	Totale voti	% sul totale voti validi	Voti di lista	% dei voti di lista	Voti diretti	% dei voti diretti
GIORGIO GORI	1754	28.14%	1568	26.47%	165	9.41%
Lista			Voti	% sul totale voti validi	% sul totale voti di lista	% sui voti di lista collegati
 OBIETTIVO LOMBARDIA PER LE AUTONOMIE CON GORI PRESIDENTE			87	1.40%	1.47%	5.55%
 LOMBARDIA CIVICA POPOLARE			21	0.34%	0.35%	1.34%
 GORI PRESIDENTE			267	4.28%	4.51%	17.03%
 LOMBARDIA PROGRESSISTA SINISTRA PER GORI			37	0.59%	0.62%	2.36%
 INSIEME ITALIA EUROPA PER GORI			27	0.43%	0.46%	1.72%
 +EUROPA CON EMMA BONINO			112	1.80%	1.89%	7.14%
 PARTITO DEMOCRATICO GORI PRESIDENTE			1017	16.32%	17.17%	64.86%

Candidato	Totale voti	% sul totale voti validi	Voti di lista	% dei voti di lista	Voti diretti	% dei voti diretti
ANGELA DE ROSA	96	1.54%	93	1.57%	3	3.12%
Lista			Voti	% sul totale voti validi	% sul totale voti di lista	% sui voti di lista collegati
 CASAPOUND ITALIA			93	1.49%	1.57%	100.00%

Candidato	Totale voti	% sul totale voti validi	Voti di lista	% dei voti di lista	Voti diretti	% dei voti diretti
GIULIO ARRIGHINI	32	0.51%	28	0.47%	3	9.38%
Lista			Voti	% sul totale voti validi	% sul totale voti di lista	% sui voti di lista collegati
 GRANDE NORD			28	0.45%	0.47%	100.00%


COMUNE DI SALO'








Consultazioni del 4 marzo 2018

Amministrative Regionali

SCRUTINIO

Sezioni 10 su 10

Candidato	Totale voti	% sul totale voti validi	Voti di lista	% dei voti di lista	Voti diretti	% dei voti diretti
MASSIMO ROBERTO GATTI	26	0.42%	25	0.42%	1	3.85%
Lista			Voti	% sul totale voti validi	% sul totale voti di lista	% sui voti di lista collegati
 SINISTRA PER LA LOMBARDIA			25	0.40%	0.42%	100.00%

Candidato	Totale voti	% sul totale voti validi	Voti di lista	% dei voti di lista	Voti diretti	% dei voti diretti
ATTILIO FONTANA	3266	52.40%	3166	53.45%	108	3.31%
Lista			Voti	% sul totale voti validi	% sul totale voti di lista	% sui voti di lista collegati
 NOI CON L'ITALIA UDC			160	2.57%	2.70%	5.05%
 PARISI CON FONTANA ENERGIE PER LA LOMBARDIA			61	0.98%	1.03%	1.93%
 FONTANA PRESIDENTE			121	1.94%	2.04%	3.82%
 PENSIONATI			21	0.34%	0.35%	0.66%
 FORZA ITALIA BERLUSCONI PER FONTANA			862	13.83%	14.55%	27.23%
 FRATELLI D'ITALIA GIORGIA MELONI			291	4.67%	4.91%	9.19%
 LEGA LEGA LOMBARDA SALVINI			1650	26.47%	27.86%	52.12%

COMUNE DI SALO'

Consultazioni del 4 marzo 2018


Amministrative Regionali


SCRUTINIO

Sezione 1 - Istituto Tecnico Via Bezzecca

Elettori		Votanti		Schede bianche	6 - 1.15%
Maschi	409	Maschi	243 - 59.41%	Schede nulle	4 - 0.77%
Femmine	461	Femmine	279 - 60.52%	Voti contestati e non assegnati	0 - 0.00%
Totale	870	Totale	522 - 60.00%	Voti nulli	0 - 0.00%
Totale voti validi 512 - 98.08%				Totale voti di lista 489 - 93.68%	

Candidato	Voti	%
DARIO VIOLI	77	15.04%
ONORIO ROSATI	9	1.76%
GIORGIO GORI	146	28.52%
ANGELA DE ROSA	4	0.78%
GIULIO ARRIGHINI	2	0.39%
MASSIMO ROBERTO GATTI	1	0.20%
ATTILIO FONTANA	273	53.32%

Candidato	Totale voti	% sul totale voti validi	Voti di lista	% dei voti di lista	Voti diretti	% dei voti diretti
DARIO VIOLI	77	15.04%	73	14.93%	4	5.19%
Lista			Voti	% sul totale voti validi	% sul totale voti di lista	% sui voti di lista collegati
 MOVIMENTO 5 STELLE			73	14.26%	14.93%	100.00%

Candidato	Totale voti	% sul totale voti validi	Voti di lista	% dei voti di lista	Voti diretti	% dei voti diretti
ONORIO ROSATI	9	1.76%	9	1.84%	1	11.11%
Lista			Voti	% sul totale voti validi	% sul totale voti di lista	% sui voti di lista collegati
 LIBERI E UGUALI IN LOMBARDIA			9	1.76%	1.84%	100.00%








COMUNE DI SALO'


Consultazioni del 4 marzo 2018


Amministrative Regionali

SCRUTINIO

Sezione 1 - Istituto Tecnico Via Bezzecca

Candidato	Totale voti	% sul totale voti validi	Voti di lista	% dei voti di lista	Voti diretti	% dei voti diretti
GIORGIO GORI	146	28.52%	136	27.81%	9	6.16%
Lista			Voti	% sul totale voti validi	% sul totale voti di lista	% sui voti di lista collegati
 OBIETTIVO LOMBARDIA PER LE AUTONOMIE CON GORI PRESIDENTE			10	1.95%	2.04%	7.35%
 LOMBARDIA CIVICA POPOLARE			0	0.00%	0.00%	0.00%
 GORI PRESIDENTE			23	4.49%	4.70%	16.91%
 LOMBARDIA PROGRESSISTA SINISTRA PER GORI			2	0.39%	0.41%	1.47%
 INSIEME ITALIA EUROPA PER GORI			0	0.00%	0.00%	0.00%
 +EUROPA CON EMMA BONINO			10	1.95%	2.04%	7.35%
 PARTITO DEMOCRATICO GORI PRESIDENTE			91	17.77%	18.61%	66.91%

Candidato	Totale voti	% sul totale voti validi	Voti di lista	% dei voti di lista	Voti diretti	% dei voti diretti
ANGELA DE ROSA	4	0.78%	4	0.82%	0	0.00%
Lista			Voti	% sul totale voti validi	% sul totale voti di lista	% sui voti di lista collegati
 CASAPOUND ITALIA			4	0.78%	0.82%	100.00%

Candidato	Totale voti	% sul totale voti validi	Voti di lista	% dei voti di lista	Voti diretti	% dei voti diretti
GIULIO ARRIGHINI	2	0.39%	1	0.20%	0	0.00%
Lista			Voti	% sul totale voti validi	% sul totale voti di lista	% sui voti di lista collegati
 GRANDE NORD			1	0.20%	0.20%	100.00%


COMUNE DI SALO'








Consultazioni del 4 marzo 2018

Amministrative Regionali

SCRUTINIO

Sezione 1 - Istituto Tecnico Via Bezzecca

Candidato	Totale voti	% sul totale voti validi	Voti di lista	% dei voti di lista	Voti diretti	% dei voti diretti
MASSIMO ROBERTO GATTI	1	0.20%	1	0.20%	0	0.00%
Lista			Voti	% sul totale voti validi	% sul totale voti di lista	% sui voti di lista collegati
 SINISTRA PER LA LOMBARDIA			1	0.20%	0.20%	100.00%

Candidato	Totale voti	% sul totale voti validi	Voti di lista	% dei voti di lista	Voti diretti	% dei voti diretti
ATTILIO FONTANA	273	53.32%	265	54.19%	9	3.30%
Lista			Voti	% sul totale voti validi	% sul totale voti di lista	% sui voti di lista collegati
 NOI CON L'ITALIA UDC			13	2.54%	2.66%	4.91%
 PARISI CON FONTANA ENERGIE PER LA LOMBARDIA			8	1.56%	1.64%	3.02%
 FONTANA PRESIDENTE			13	2.54%	2.66%	4.91%
 PENSIONATI			2	0.39%	0.41%	0.75%
 FORZA ITALIA BERLUSCONI PER FONTANA			86	16.80%	17.59%	32.45%
 FRATELLI D'ITALIA GIORGIA MELONI			28	5.47%	5.73%	10.57%
 LEGA LEGA LOMBARDA SALVINI			115	22.46%	23.52%	43.40%

COMUNE DI SALO'

Consultazioni del 4 marzo 2018


Amministrative Regionali


SCRUTINIO

Sezione 2 - Istituto Tecnico Via Bezzecca

Elettori		Votanti		Schede bianche	6 - 1.07%
Maschi	373	Maschi	267 - 71.58%	Schede nulle	4 - 0.72%
Femmine	392	Femmine	292 - 74.49%	Voti contestati e non assegnati	0 - 0.00%
Totale	765	Totale	559 - 73.07%	Voti nulli	0 - 0.00%
Totale voti validi 549 - 98.21%				Totale voti di lista 521 - 93.20%	

Candidato	Voti	%
DARIO VIOLI	70	12.75%
ONORIO ROSATI	12	2.19%
GIORGIO GORI	140	25.50%
ANGELA DE ROSA	8	1.46%
GIULIO ARRIGHINI	4	0.73%
MASSIMO ROBERTO GATTI	1	0.18%
ATTILIO FONTANA	314	57.19%

Candidato	Totale voti	% sul totale voti validi	Voti di lista	% dei voti di lista	Voti diretti	% dei voti diretti
DARIO VIOLI	70	12.75%	71	13.63%	2	2.86%
Lista			Voti	% sul totale voti validi	% sul totale voti di lista	% sui voti di lista collegati
 MOVIMENTO 5 STELLE			71	12.93%	13.63%	100.00%

Candidato	Totale voti	% sul totale voti validi	Voti di lista	% dei voti di lista	Voti diretti	% dei voti diretti
ONORIO ROSATI	12	2.19%	12	2.30%	0	0.00%
Lista			Voti	% sul totale voti validi	% sul totale voti di lista	% sui voti di lista collegati
 LIBERI E UGUALI IN LOMBARDIA			12	2.19%	2.30%	100.00%








COMUNE DI SALO'


Consultazioni del 4 marzo 2018


Amministrative Regionali

SCRUTINIO

Sezione 2 - Istituto Tecnico Via Bezzecca

Candidato	Totale voti	% sul totale voti validi	Voti di lista	% dei voti di lista	Voti diretti	% dei voti diretti
GIORGIO GORI	140	25.50%	126	24.18%	12	8.57%
Lista			Voti	% sul totale voti validi	% sul totale voti di lista	% sui voti di lista collegati
 OBIETTIVO LOMBARDIA PER LE AUTONOMIE CON GORI PRESIDENTE			5	0.91%	0.96%	3.97%
 LOMBARDIA CIVICA POPOLARE			3	0.55%	0.58%	2.38%
 GORI PRESIDENTE			23	4.19%	4.41%	18.25%
 LOMBARDIA PROGRESSISTA SINISTRA PER GORI			1	0.18%	0.19%	0.79%
 INSIEME ITALIA EUROPA PER GORI			2	0.36%	0.38%	1.59%
 +EUROPA CON EMMA BONINO			9	1.64%	1.73%	7.14%
 PARTITO DEMOCRATICO GORI PRESIDENTE			83	15.12%	15.93%	65.87%

Candidato	Totale voti	% sul totale voti validi	Voti di lista	% dei voti di lista	Voti diretti	% dei voti diretti
ANGELA DE ROSA	8	1.46%	9	1.73%	0	0.00%
Lista			Voti	% sul totale voti validi	% sul totale voti di lista	% sui voti di lista collegati
 CASAPOUND ITALIA			9	1.64%	1.73%	100.00%

Candidato	Totale voti	% sul totale voti validi	Voti di lista	% dei voti di lista	Voti diretti	% dei voti diretti
GIULIO ARRIGHINI	4	0.73%	4	0.77%	0	0.00%
Lista			Voti	% sul totale voti validi	% sul totale voti di lista	% sui voti di lista collegati
 GRANDE NORD			4	0.73%	0.77%	100.00%


COMUNE DI SALO'








Consultazioni del 4 marzo 2018

Amministrative Regionali

SCRUTINIO

Sezione 2 - Istituto Tecnico Via Bezzecca

Candidato	Totale voti	% sul totale voti validi	Voti di lista	% dei voti di lista	Voti diretti	% dei voti diretti
MASSIMO ROBERTO GATTI	1	0.18%	1	0.19%	0	0.00%
Lista			Voti	% sul totale voti validi	% sul totale voti di lista	% sui voti di lista collegati
 SINISTRA PER LA LOMBARDIA			1	0.18%	0.19%	100.00%

Candidato	Totale voti	% sul totale voti validi	Voti di lista	% dei voti di lista	Voti diretti	% dei voti diretti
ATTILIO FONTANA	314	57.19%	298	57.20%	14	4.46%
Lista			Voti	% sul totale voti validi	% sul totale voti di lista	% sui voti di lista collegati
 NOI CON L'ITALIA UDC			11	2.00%	2.11%	3.69%
 PARISI CON FONTANA ENERGIE PER LA LOMBARDIA			6	1.09%	1.15%	2.01%
 FONTANA PRESIDENTE			12	2.19%	2.30%	4.03%
 PENSIONATI			0	0.00%	0.00%	0.00%
 FORZA ITALIA BERLUSCONI PER FONTANA			115	20.95%	22.07%	38.59%
 FRATELLI D'ITALIA GIORGIA MELONI			22	4.01%	4.22%	7.38%
 LEGA LEGA LOMBARDA SALVINI			132	24.04%	25.34%	44.30%

COMUNE DI SALO'

Consultazioni del 4 marzo 2018


Amministrative Regionali


SCRUTINIO

Sezione 3 - Istituto Tecnico Via Bezzecca

Elettori		Votanti		Schede bianche	12 - 1.85%
Maschi	427	Maschi	324 - 75.88%	Schede nulle	14 - 2.16%
Femmine	473	Femmine	324 - 68.50%	Voti contestati e non assegnati	0 - 0.00%
Totale	900	Totale	648 - 72.00%	Voti nulli	0 - 0.00%
Totale voti validi 622 - 95.99%				Totale voti di lista 578 - 89.20%	

Candidato	Voti	%
DARIO VIOLI	78	12.54%
ONORIO ROSATI	14	2.25%
GIORGIO GORI	170	27.33%
ANGELA DE ROSA	12	1.93%
GIULIO ARRIGHINI	3	0.48%
MASSIMO ROBERTO GATTI	2	0.32%
ATTILIO FONTANA	343	55.14%

Candidato	Totale voti	% sul totale voti validi	Voti di lista	% dei voti di lista	Voti diretti	% dei voti diretti
DARIO VIOLI	78	12.54%	73	12.63%	5	6.41%
Lista			Voti	% sul totale voti validi	% sul totale voti di lista	% sui voti di lista collegati
 MOVIMENTO 5 STELLE			73	11.74%	12.63%	100.00%

Candidato	Totale voti	% sul totale voti validi	Voti di lista	% dei voti di lista	Voti diretti	% dei voti diretti
ONORIO ROSATI	14	2.25%	14	2.42%	0	0.00%
Lista			Voti	% sul totale voti validi	% sul totale voti di lista	% sui voti di lista collegati
 LIBERI E UGUALI IN LOMBARDIA			14	2.25%	2.42%	100.00%








COMUNE DI SALO'


Consultazioni del 4 marzo 2018


Amministrative Regionali

SCRUTINIO

Sezione 3 - Istituto Tecnico Via Bezzecca

Candidato	Totale voti	% sul totale voti validi	Voti di lista	% dei voti di lista	Voti diretti	% dei voti diretti
GIORGIO GORI	170	27.33%	148	25.61%	21	12.35%
Lista			Voti	% sul totale voti validi	% sul totale voti di lista	% sui voti di lista collegati
 OBIETTIVO LOMBARDIA PER LE AUTONOMIE CON GORI PRESIDENTE			6	0.96%	1.04%	4.05%
 LOMBARDIA CIVICA POPOLARE			1	0.16%	0.17%	0.68%
 GORI PRESIDENTE			32	5.14%	5.54%	21.62%
 LOMBARDIA PROGRESSISTA SINISTRA PER GORI			3	0.48%	0.52%	2.03%
 INSIEME ITALIA EUROPA PER GORI			3	0.48%	0.52%	2.03%
 +EUROPA CON EMMA BONINO			15	2.41%	2.60%	10.14%
 PARTITO DEMOCRATICO GORI PRESIDENTE			88	14.15%	15.22%	59.46%

Candidato	Totale voti	% sul totale voti validi	Voti di lista	% dei voti di lista	Voti diretti	% dei voti diretti
ANGELA DE ROSA	12	1.93%	12	2.08%	0	0.00%
Lista			Voti	% sul totale voti validi	% sul totale voti di lista	% sui voti di lista collegati
 CASAPOUND ITALIA			12	1.93%	2.08%	100.00%

Candidato	Totale voti	% sul totale voti validi	Voti di lista	% dei voti di lista	Voti diretti	% dei voti diretti
GIULIO ARRIGHINI	3	0.48%	3	0.52%	1	33.33%
Lista			Voti	% sul totale voti validi	% sul totale voti di lista	% sui voti di lista collegati
 GRANDE NORD			3	0.48%	0.52%	100.00%


COMUNE DI SALO'








Consultazioni del 4 marzo 2018

Amministrative Regionali

SCRUTINIO

Sezione 3 - Istituto Tecnico Via Bezzecca

Candidato	Totale voti	% sul totale voti validi	Voti di lista	% dei voti di lista	Voti diretti	% dei voti diretti
MASSIMO ROBERTO GATTI	2	0.32%	2	0.35%	0	0.00%
Lista			Voti	% sul totale voti validi	% sul totale voti di lista	% sui voti di lista collegati
 SINISTRA PER LA LOMBARDIA			2	0.32%	0.35%	100.00%

Candidato	Totale voti	% sul totale voti validi	Voti di lista	% dei voti di lista	Voti diretti	% dei voti diretti
ATTILIO FONTANA	343	55.14%	326	56.40%	17	4.96%
Lista			Voti	% sul totale voti validi	% sul totale voti di lista	% sui voti di lista collegati
 NOI CON L'ITALIA UDC			18	2.89%	3.11%	5.52%
 PARISI CON FONTANA ENERGIE PER LA LOMBARDIA			12	1.93%	2.08%	3.68%
 FONTANA PRESIDENTE			11	1.77%	1.90%	3.37%
 PENSIONATI			0	0.00%	0.00%	0.00%
 FORZA ITALIA BERLUSCONI PER FONTANA			85	13.67%	14.71%	26.07%
 FRATELLI D'ITALIA GIORGIA MELONI			39	6.27%	6.75%	11.96%
 LEGA LEGA LOMBARDA SALVINI			161	25.88%	27.85%	49.39%

COMUNE DI SALO'

Consultazioni del 4 marzo 2018


Amministrative Regionali


SCRUTINIO

Sezione 4 - Istituto Tecnico Via Bezzecca

Elettori		Votanti		Schede bianche	16 - 2.32%
Maschi	403	Maschi	293 - 72.70%	Schede nulle	8 - 1.16%
Femmine	538	Femmine	396 - 73.61%	Voti contestati e non assegnati	0 - 0.00%
Totale	941	Totale	689 - 73.22%	Voti nulli	0 - 0.00%
Totale voti validi 665 - 96.52%				Totale voti di lista 633 - 91.87%	

Candidato	Voti	%
DARIO VIOLI	92	13.83%
ONORIO ROSATI	15	2.26%
GIORGIO GORI	223	33.53%
ANGELA DE ROSA	9	1.35%
GIULIO ARRIGHINI	1	0.15%
MASSIMO ROBERTO GATTI	1	0.15%
ATTILIO FONTANA	324	48.72%

Candidato	Totale voti	% sul totale voti validi	Voti di lista	% dei voti di lista	Voti diretti	% dei voti diretti
DARIO VIOLI	92	13.83%	93	14.69%	0	0.00%
Lista			Voti	% sul totale voti validi	% sul totale voti di lista	% sui voti di lista collegati
 MOVIMENTO 5 STELLE			93	13.98%	14.69%	100.00%

Candidato	Totale voti	% sul totale voti validi	Voti di lista	% dei voti di lista	Voti diretti	% dei voti diretti
ONORIO ROSATI	15	2.26%	17	2.69%	0	0.00%
Lista			Voti	% sul totale voti validi	% sul totale voti di lista	% sui voti di lista collegati
 LIBERI E UGUALI IN LOMBARDIA			17	2.56%	2.69%	100.00%








COMUNE DI SALO'


Consultazioni del 4 marzo 2018


Amministrative Regionali

SCRUTINIO

Sezione 4 - Istituto Tecnico Via Bezzecca

Candidato	Totale voti	% sul totale voti validi	Voti di lista	% dei voti di lista	Voti diretti	% dei voti diretti
GIORGIO GORI	223	33.53%	199	31.44%	20	8.97%
Lista			Voti	% sul totale voti validi	% sul totale voti di lista	% sui voti di lista collegati
 OBIETTIVO LOMBARDIA PER LE AUTONOMIE CON GORI PRESIDENTE			11	1.65%	1.74%	5.53%
 LOMBARDIA CIVICA POPOLARE			2	0.30%	0.32%	1.01%
 GORI PRESIDENTE			29	4.36%	4.58%	14.57%
 LOMBARDIA PROGRESSISTA SINISTRA PER GORI			3	0.45%	0.47%	1.51%
 INSIEME ITALIA EUROPA PER GORI			3	0.45%	0.47%	1.51%
 +EUROPA CON EMMA BONINO			18	2.71%	2.84%	9.05%
 PARTITO DEMOCRATICO GORI PRESIDENTE			133	20.00%	21.01%	66.83%

Candidato	Totale voti	% sul totale voti validi	Voti di lista	% dei voti di lista	Voti diretti	% dei voti diretti
ANGELA DE ROSA	9	1.35%	9	1.42%	0	0.00%
Lista			Voti	% sul totale voti validi	% sul totale voti di lista	% sui voti di lista collegati
 CASAPOUND ITALIA			9	1.35%	1.42%	100.00%

Candidato	Totale voti	% sul totale voti validi	Voti di lista	% dei voti di lista	Voti diretti	% dei voti diretti
GIULIO ARRIGHINI	1	0.15%	1	0.16%	0	0.00%
Lista			Voti	% sul totale voti validi	% sul totale voti di lista	% sui voti di lista collegati
 GRANDE NORD			1	0.15%	0.16%	100.00%


COMUNE DI SALO'








Consultazioni del 4 marzo 2018

Amministrative Regionali

SCRUTINIO

Sezione 4 - Istituto Tecnico Via Bezzecca

Candidato	Totale voti	% sul totale voti validi	Voti di lista	% dei voti di lista	Voti diretti	% dei voti diretti
MASSIMO ROBERTO GATTI	1	0.15%	1	0.16%	0	0.00%
Lista			Voti	% sul totale voti validi	% sul totale voti di lista	% sui voti di lista collegati
 SINISTRA PER LA LOMBARDIA			1	0.15%	0.16%	100.00%

Candidato	Totale voti	% sul totale voti validi	Voti di lista	% dei voti di lista	Voti diretti	% dei voti diretti
ATTILIO FONTANA	324	48.72%	313	49.45%	12	3.70%
Lista			Voti	% sul totale voti validi	% sul totale voti di lista	% sui voti di lista collegati
 NOI CON L'ITALIA UDC			17	2.56%	2.69%	5.43%
 PARISI CON FONTANA ENERGIE PER LA LOMBARDIA			3	0.45%	0.47%	0.96%
 FONTANA PRESIDENTE			10	1.50%	1.58%	3.19%
 PENSIONATI			4	0.60%	0.63%	1.28%
 FORZA ITALIA BERLUSCONI PER FONTANA			96	14.44%	15.17%	30.67%
 FRATELLI D'ITALIA GIORGIA MELONI			31	4.66%	4.90%	9.90%
 LEGA LEGA LOMBARDA SALVINI			152	22.86%	24.01%	48.56%

COMUNE DI SALO'

Consultazioni del 4 marzo 2018


Amministrative Regionali


SCRUTINIO

Sezione 5 - Scuole Elementari Via Montessori

Elettori		Votanti		Schede bianche	3 - 0.52%
Maschi	381	Maschi	290 - 76.12%	Schede nulle	5 - 0.87%
Femmine	381	Femmine	283 - 74.28%	Voti contestati e non assegnati	0 - 0.00%
Totale	762	Totale	573 - 75.20%	Voti nulli	0 - 0.00%
Totale voti validi 565 - 98.60%				Totale voti di lista 526 - 91.80%	

Candidato	Voti	%
DARIO VIOLI	85	15.04%
ONORIO ROSATI	14	2.48%
GIORGIO GORI	139	24.60%
ANGELA DE ROSA	8	1.42%
GIULIO ARRIGHINI	3	0.53%
MASSIMO ROBERTO GATTI	3	0.53%
ATTILIO FONTANA	313	55.40%

Candidato	Totale voti	% sul totale voti validi	Voti di lista	% dei voti di lista	Voti diretti	% dei voti diretti
DARIO VIOLI	85	15.04%	78	14.83%	7	8.24%
Lista			Voti	% sul totale voti validi	% sul totale voti di lista	% sui voti di lista collegati
 MOVIMENTO 5 STELLE			78	13.81%	14.83%	100.00%

Candidato	Totale voti	% sul totale voti validi	Voti di lista	% dei voti di lista	Voti diretti	% dei voti diretti
ONORIO ROSATI	14	2.48%	13	2.47%	1	7.14%
Lista			Voti	% sul totale voti validi	% sul totale voti di lista	% sui voti di lista collegati
 LIBERI E UGUALI IN LOMBARDIA			13	2.30%	2.47%	100.00%








COMUNE DI SALO'


Consultazioni del 4 marzo 2018


Amministrative Regionali

SCRUTINIO

Sezione 5 - Scuole Elementari Via Montessori

Candidato	Totale voti	% sul totale voti validi	Voti di lista	% dei voti di lista	Voti diretti	% dei voti diretti
GIORGIO GORI	139	24.60%	121	23.00%	13	9.35%
Lista			Voti	% sul totale voti validi	% sul totale voti di lista	% sui voti di lista collegati
 OBIETTIVO LOMBARDIA PER LE AUTONOMIE CON GORI PRESIDENTE			6	1.06%	1.14%	4.96%
 LOMBARDIA CIVICA POPOLARE			0	0.00%	0.00%	0.00%
 GORI PRESIDENTE			23	4.07%	4.37%	19.01%
 LOMBARDIA PROGRESSISTA SINISTRA PER GORI			0	0.00%	0.00%	0.00%
 INSIEME ITALIA EUROPA PER GORI			2	0.35%	0.38%	1.65%
 +EUROPA CON EMMA BONINO			13	2.30%	2.47%	10.74%
 PARTITO DEMOCRATICO GORI PRESIDENTE			77	13.63%	14.64%	63.64%

Candidato	Totale voti	% sul totale voti validi	Voti di lista	% dei voti di lista	Voti diretti	% dei voti diretti
ANGELA DE ROSA	8	1.42%	6	1.14%	0	0.00%
Lista			Voti	% sul totale voti validi	% sul totale voti di lista	% sui voti di lista collegati
 CASAPOUND ITALIA			6	1.06%	1.14%	100.00%

Candidato	Totale voti	% sul totale voti validi	Voti di lista	% dei voti di lista	Voti diretti	% dei voti diretti
GIULIO ARRIGHINI	3	0.53%	2	0.38%	1	33.33%
Lista			Voti	% sul totale voti validi	% sul totale voti di lista	% sui voti di lista collegati
 GRANDE NORD			2	0.35%	0.38%	100.00%


COMUNE DI SALO'








Consultazioni del 4 marzo 2018

Amministrative Regionali

SCRUTINIO

Sezione 5 - Scuole Elementari Via Montessori

Candidato	Totale voti	% sul totale voti validi	Voti di lista	% dei voti di lista	Voti diretti	% dei voti diretti
MASSIMO ROBERTO GATTI	3	0.53%	3	0.57%	0	0.00%
Lista			Voti	% sul totale voti validi	% sul totale voti di lista	% sui voti di lista collegati
 SINISTRA PER LA LOMBARDIA			3	0.53%	0.57%	100.00%

Candidato	Totale voti	% sul totale voti validi	Voti di lista	% dei voti di lista	Voti diretti	% dei voti diretti
ATTILIO FONTANA	313	55.40%	303	57.60%	20	6.39%
Lista			Voti	% sul totale voti validi	% sul totale voti di lista	% sui voti di lista collegati
 NOI CON L'ITALIA UDC			16	2.83%	3.04%	5.28%
 PARISI CON FONTANA ENERGIE PER LA LOMBARDIA			3	0.53%	0.57%	0.99%
 FONTANA PRESIDENTE			20	3.54%	3.80%	6.60%
 PENSIONATI			1	0.18%	0.19%	0.33%
 FORZA ITALIA BERLUSCONI PER FONTANA			82	14.51%	15.59%	27.06%
 FRATELLI D'ITALIA GIORGIA MELONI			26	4.60%	4.94%	8.58%
 LEGA LEGA LOMBARDA SALVINI			155	27.43%	29.47%	51.16%

COMUNE DI SALO'

Consultazioni del 4 marzo 2018


Amministrative Regionali


SCRUTINIO

Sezione 6 - Scuole Elementari Via Montessori

Elettori		Votanti		Schede bianche	13 - 1.88%
Maschi	421	Maschi	324 - 76.96%	Schede nulle	9 - 1.30%
Femmine	480	Femmine	367 - 76.46%	Voti contestati e non assegnati	0 - 0.00%
Totale	901	Totale	691 - 76.69%	Voti nulli	0 - 0.00%
Totale voti validi 669 - 96.82%				Totale voti di lista 634 - 91.75%	

Candidato	Voti	%
DARIO VIOLI	92	13.75%
ONORIO ROSATI	11	1.64%
GIORGIO GORI	180	26.91%
ANGELA DE ROSA	17	2.54%
GIULIO ARRIGHINI	2	0.30%
MASSIMO ROBERTO GATTI	2	0.30%
ATTILIO FONTANA	365	54.56%

Candidato	Totale voti	% sul totale voti validi	Voti di lista	% dei voti di lista	Voti diretti	% dei voti diretti
DARIO VIOLI	92	13.75%	88	13.88%	5	5.43%
Lista			Voti	% sul totale voti validi	% sul totale voti di lista	% sui voti di lista collegati
 MOVIMENTO 5 STELLE			88	13.15%	13.88%	100.00%

Candidato	Totale voti	% sul totale voti validi	Voti di lista	% dei voti di lista	Voti diretti	% dei voti diretti
ONORIO ROSATI	11	1.64%	14	2.21%	0	0.00%
Lista			Voti	% sul totale voti validi	% sul totale voti di lista	% sui voti di lista collegati
 LIBERI E UGUALI IN LOMBARDIA			14	2.09%	2.21%	100.00%








COMUNE DI SALO'


Consultazioni del 4 marzo 2018


Amministrative Regionali

SCRUTINIO

Sezione 6 - Scuole Elementari Via Montessori

Candidato	Totale voti	% sul totale voti validi	Voti di lista	% dei voti di lista	Voti diretti	% dei voti diretti
GIORGIO GORI	180	26.91%	158	24.92%	19	10.56%
Lista			Voti	% sul totale voti validi	% sul totale voti di lista	% sui voti di lista collegati
 OBIETTIVO LOMBARDIA PER LE AUTONOMIE CON GORI PRESIDENTE			12	1.79%	1.89%	7.59%
 LOMBARDIA CIVICA POPOLARE			4	0.60%	0.63%	2.53%
 GORI PRESIDENTE			20	2.99%	3.15%	12.66%
 LOMBARDIA PROGRESSISTA SINISTRA PER GORI			4	0.60%	0.63%	2.53%
 INSIEME ITALIA EUROPA PER GORI			2	0.30%	0.32%	1.27%
 +EUROPA CON EMMA BONINO			8	1.20%	1.26%	5.06%
 PARTITO DEMOCRATICO GORI PRESIDENTE			108	16.14%	17.03%	68.35%

Candidato	Totale voti	% sul totale voti validi	Voti di lista	% dei voti di lista	Voti diretti	% dei voti diretti
ANGELA DE ROSA	17	2.54%	14	2.21%	3	17.65%
Lista			Voti	% sul totale voti validi	% sul totale voti di lista	% sui voti di lista collegati
 CASAPOUND ITALIA			14	2.09%	2.21%	100.00%

Candidato	Totale voti	% sul totale voti validi	Voti di lista	% dei voti di lista	Voti diretti	% dei voti diretti
GIULIO ARRIGHINI	2	0.30%	1	0.16%	0	0.00%
Lista			Voti	% sul totale voti validi	% sul totale voti di lista	% sui voti di lista collegati
 GRANDE NORD			1	0.15%	0.16%	100.00%


COMUNE DI SALO'








Consultazioni del 4 marzo 2018

Amministrative Regionali

SCRUTINIO

Sezione 6 - Scuole Elementari Via Montessori

Candidato	Totale voti	% sul totale voti validi	Voti di lista	% dei voti di lista	Voti diretti	% dei voti diretti
MASSIMO ROBERTO GATTI	2	0.30%	2	0.32%	0	0.00%
Lista			Voti	% sul totale voti validi	% sul totale voti di lista	% sui voti di lista collegati
 SINISTRA PER LA LOMBARDIA			2	0.30%	0.32%	100.00%

Candidato	Totale voti	% sul totale voti validi	Voti di lista	% dei voti di lista	Voti diretti	% dei voti diretti
ATTILIO FONTANA	365	54.56%	357	56.31%	8	2.19%
Lista			Voti	% sul totale voti validi	% sul totale voti di lista	% sui voti di lista collegati
 NOI CON L'ITALIA UDC			19	2.84%	3.00%	5.32%
 PARISI CON FONTANA ENERGIE PER LA LOMBARDIA			5	0.75%	0.79%	1.40%
 FONTANA PRESIDENTE			11	1.64%	1.74%	3.08%
 PENSIONATI			7	1.05%	1.10%	1.96%
 FORZA ITALIA BERLUSCONI PER FONTANA			79	11.81%	12.46%	22.13%
 FRATELLI D'ITALIA GIORGIA MELONI			36	5.38%	5.68%	10.08%
 LEGA LEGA LOMBARDA SALVINI			200	29.90%	31.55%	56.02%

COMUNE DI SALO'

Consultazioni del 4 marzo 2018


Amministrative Regionali


SCRUTINIO

Sezione 7 - Istituto Tecnico Via Bezzecca

Elettori		Votanti		Schede bianche	10 - 1.38%
Maschi	434	Maschi	329 - 75.81%	Schede nulle	11 - 1.52%
Femmine	531	Femmine	397 - 74.76%	Voti contestati e non assegnati	0 - 0.00%
Totale	965	Totale	726 - 75.23%	Voti nulli	0 - 0.00%
Totale voti validi 705 - 97.11%				Totale voti di lista 681 - 93.80%	

Candidato	Voti	%
DARIO VIOLI	108	15.32%
ONORIO ROSATI	13	1.84%
GIORGIO GORI	230	32.62%
ANGELA DE ROSA	9	1.28%
GIULIO ARRIGHINI	9	1.28%
MASSIMO ROBERTO GATTI	2	0.28%
ATTILIO FONTANA	334	47.38%

Candidato	Totale voti	% sul totale voti validi	Voti di lista	% dei voti di lista	Voti diretti	% dei voti diretti
DARIO VIOLI	108	15.32%	108	15.86%	0	0.00%
Lista			Voti	% sul totale voti validi	% sul totale voti di lista	% sui voti di lista collegati
 MOVIMENTO 5 STELLE			108	15.32%	15.86%	100.00%

Candidato	Totale voti	% sul totale voti validi	Voti di lista	% dei voti di lista	Voti diretti	% dei voti diretti
ONORIO ROSATI	13	1.84%	14	2.06%	0	0.00%
Lista			Voti	% sul totale voti validi	% sul totale voti di lista	% sui voti di lista collegati
 LIBERI E UGUALI IN LOMBARDIA			14	1.99%	2.06%	100.00%








COMUNE DI SALO'


Consultazioni del 4 marzo 2018


Amministrative Regionali

SCRUTINIO

Sezione 7 - Istituto Tecnico Via Bezzecca

Candidato	Totale voti	% sul totale voti validi	Voti di lista	% dei voti di lista	Voti diretti	% dei voti diretti
GIORGIO GORI	230	32.62%	211	30.98%	16	6.96%
Lista			Voti	% sul totale voti validi	% sul totale voti di lista	% sui voti di lista collegati
 OBIETTIVO LOMBARDIA PER LE AUTONOMIE CON GORI PRESIDENTE			15	2.13%	2.20%	7.11%
 LOMBARDIA CIVICA POPOLARE			7	0.99%	1.03%	3.32%
 GORI PRESIDENTE			31	4.40%	4.55%	14.69%
 LOMBARDIA PROGRESSISTA SINISTRA PER GORI			6	0.85%	0.88%	2.84%
 INSIEME ITALIA EUROPA PER GORI			3	0.43%	0.44%	1.42%
 +EUROPA CON EMMA BONINO			10	1.42%	1.47%	4.74%
 PARTITO DEMOCRATICO GORI PRESIDENTE			139	19.72%	20.41%	65.88%

Candidato	Totale voti	% sul totale voti validi	Voti di lista	% dei voti di lista	Voti diretti	% dei voti diretti
ANGELA DE ROSA	9	1.28%	10	1.47%	0	0.00%
Lista			Voti	% sul totale voti validi	% sul totale voti di lista	% sui voti di lista collegati
 CASAPOUND ITALIA			10	1.42%	1.47%	100.00%

Candidato	Totale voti	% sul totale voti validi	Voti di lista	% dei voti di lista	Voti diretti	% dei voti diretti
GIULIO ARRIGHINI	9	1.28%	9	1.32%	0	0.00%
Lista			Voti	% sul totale voti validi	% sul totale voti di lista	% sui voti di lista collegati
 GRANDE NORD			9	1.28%	1.32%	100.00%


COMUNE DI SALO'








Consultazioni del 4 marzo 2018

Amministrative Regionali

SCRUTINIO

Sezione 7 - Istituto Tecnico Via Bezzecca

Candidato	Totale voti	% sul totale voti validi	Voti di lista	% dei voti di lista	Voti diretti	% dei voti diretti
MASSIMO ROBERTO GATTI	2	0.28%	2	0.29%	0	0.00%
Lista			Voti	% sul totale voti validi	% sul totale voti di lista	% sui voti di lista collegati
 SINISTRA PER LA LOMBARDIA			2	0.28%	0.29%	100.00%

Candidato	Totale voti	% sul totale voti validi	Voti di lista	% dei voti di lista	Voti diretti	% dei voti diretti
ATTILIO FONTANA	334	47.38%	327	48.02%	8	2.40%
Lista			Voti	% sul totale voti validi	% sul totale voti di lista	% sui voti di lista collegati
 NOI CON L'ITALIA UDC			16	2.27%	2.35%	4.89%
 PARISI CON FONTANA ENERGIE PER LA LOMBARDIA			11	1.56%	1.62%	3.36%
 FONTANA PRESIDENTE			9	1.28%	1.32%	2.75%
 PENSIONATI			2	0.28%	0.29%	0.61%
 FORZA ITALIA BERLUSCONI PER FONTANA			89	12.62%	13.07%	27.22%
 FRATELLI D'ITALIA GIORGIA MELONI			31	4.40%	4.55%	9.48%
 LEGA LEGA LOMBARDA SALVINI			169	23.97%	24.82%	51.68%

COMUNE DI SALO'

Consultazioni del 4 marzo 2018


Amministrative Regionali


SCRUTINIO

Sezione 8 - Scuole Elementari Via Montessori

Elettori		Votanti		Schede bianche	5 - 0.79%
Maschi	380	Maschi	307 - 80.79%	Schede nulle	8 - 1.26%
Femmine	431	Femmine	328 - 76.10%	Voti contestati e non assegnati	0 - 0.00%
Totale	811	Totale	635 - 78.30%	Voti nulli	0 - 0.00%
Totale voti validi 622 - 97.95%				Totale voti di lista 596 - 93.86%	

Candidato	Voti	%
DARIO VIOLI	94	15.11%
ONORIO ROSATI	14	2.25%
GIORGIO GORI	184	29.58%
ANGELA DE ROSA	11	1.77%
GIULIO ARRIGHINI	2	0.32%
MASSIMO ROBERTO GATTI	6	0.96%
ATTILIO FONTANA	311	50.00%

Candidato	Totale voti	% sul totale voti validi	Voti di lista	% dei voti di lista	Voti diretti	% dei voti diretti
DARIO VIOLI	94	15.11%	94	15.77%	0	0.00%
Lista			Voti	% sul totale voti validi	% sul totale voti di lista	% sui voti di lista collegati
 MOVIMENTO 5 STELLE			94	15.11%	15.77%	100.00%

Candidato	Totale voti	% sul totale voti validi	Voti di lista	% dei voti di lista	Voti diretti	% dei voti diretti
ONORIO ROSATI	14	2.25%	14	2.35%	0	0.00%
Lista			Voti	% sul totale voti validi	% sul totale voti di lista	% sui voti di lista collegati
 LIBERI E UGUALI IN LOMBARDIA			14	2.25%	2.35%	100.00%








COMUNE DI SALO'


Consultazioni del 4 marzo 2018


Amministrative Regionali

SCRUTINIO

Sezione 8 - Scuole Elementari Via Montessori

Candidato	Totale voti	% sul totale voti validi	Voti di lista	% dei voti di lista	Voti diretti	% dei voti diretti
GIORGIO GORI	184	29.58%	163	27.35%	21	11.41%
Lista			Voti	% sul totale voti validi	% sul totale voti di lista	% sui voti di lista collegati
 OBIETTIVO LOMBARDIA PER LE AUTONOMIE CON GORI PRESIDENTE			11	1.77%	1.85%	6.75%
 LOMBARDIA CIVICA POPOLARE			1	0.16%	0.17%	0.61%
 GORI PRESIDENTE			26	4.18%	4.36%	15.95%
 LOMBARDIA PROGRESSISTA SINISTRA PER GORI			0	0.00%	0.00%	0.00%
 INSIEME ITALIA EUROPA PER GORI			3	0.48%	0.50%	1.84%
 +EUROPA CON EMMA BONINO			13	2.09%	2.18%	7.98%
 PARTITO DEMOCRATICO GORI PRESIDENTE			109	17.52%	18.29%	66.87%

Candidato	Totale voti	% sul totale voti validi	Voti di lista	% dei voti di lista	Voti diretti	% dei voti diretti
ANGELA DE ROSA	11	1.77%	11	1.85%	0	0.00%
Lista			Voti	% sul totale voti validi	% sul totale voti di lista	% sui voti di lista collegati
 CASAPOUND ITALIA			11	1.77%	1.85%	100.00%

Candidato	Totale voti	% sul totale voti validi	Voti di lista	% dei voti di lista	Voti diretti	% dei voti diretti
GIULIO ARRIGHINI	2	0.32%	2	0.34%	0	0.00%
Lista			Voti	% sul totale voti validi	% sul totale voti di lista	% sui voti di lista collegati
 GRANDE NORD			2	0.32%	0.34%	100.00%


COMUNE DI SALO'








Consultazioni del 4 marzo 2018

Amministrative Regionali

SCRUTINIO

Sezione 8 - Scuole Elementari Via Montessori

Candidato	Totale voti	% sul totale voti validi	Voti di lista	% dei voti di lista	Voti diretti	% dei voti diretti
MASSIMO ROBERTO GATTI	6	0.96%	6	1.01%	0	0.00%
Lista			Voti	% sul totale voti validi	% sul totale voti di lista	% sui voti di lista collegati
 SINISTRA PER LA LOMBARDIA			6	0.96%	1.01%	100.00%

Candidato	Totale voti	% sul totale voti validi	Voti di lista	% dei voti di lista	Voti diretti	% dei voti diretti
ATTILIO FONTANA	311	50.00%	306	51.34%	5	1.61%
Lista			Voti	% sul totale voti validi	% sul totale voti di lista	% sui voti di lista collegati
 NOI CON L'ITALIA UDC			17	2.73%	2.85%	5.56%
 PARISI CON FONTANA ENERGIE PER LA LOMBARDIA			4	0.64%	0.67%	1.31%
 FONTANA PRESIDENTE			17	2.73%	2.85%	5.56%
 PENSIONATI			0	0.00%	0.00%	0.00%
 FORZA ITALIA BERLUSCONI PER FONTANA			68	10.93%	11.41%	22.22%
 FRATELLI D'ITALIA GIORGIA MELONI			22	3.54%	3.69%	7.19%
 LEGA LEGA LOMBARDA SALVINI			178	28.62%	29.87%	58.17%

COMUNE DI SALO'

Consultazioni del 4 marzo 2018


Amministrative Regionali


SCRUTINIO

Sezione 9 - Scuole Elementari Via Montessori

Elettori		Votanti		Schede bianche	9 - 1.14%
Maschi	471	Maschi	382 - 81.10%	Schede nulle	16 - 2.02%
Femmine	577	Femmine	410 - 71.06%	Voti contestati e non assegnati	0 - 0.00%
Totale	1048	Totale	792 - 75.57%	Voti nulli	0 - 0.00%
Totale voti validi 767 - 96.84%				Totale voti di lista 733 - 92.55%	

Candidato	Voti	%
DARIO VIOLI	120	15.65%
ONORIO ROSATI	15	1.96%
GIORGIO GORI	180	23.47%
ANGELA DE ROSA	12	1.56%
GIULIO ARRIGHINI	3	0.39%
MASSIMO ROBERTO GATTI	4	0.52%
ATTILIO FONTANA	433	56.45%

Candidato	Totale voti	% sul totale voti validi	Voti di lista	% dei voti di lista	Voti diretti	% dei voti diretti
DARIO VIOLI	120	15.65%	117	15.96%	3	2.50%
Lista			Voti	% sul totale voti validi	% sul totale voti di lista	% sui voti di lista collegati
 MOVIMENTO 5 STELLE			117	15.25%	15.96%	100.00%

Candidato	Totale voti	% sul totale voti validi	Voti di lista	% dei voti di lista	Voti diretti	% dei voti diretti
ONORIO ROSATI	15	1.96%	16	2.18%	1	6.67%
Lista			Voti	% sul totale voti validi	% sul totale voti di lista	% sui voti di lista collegati
 LIBERI E UGUALI IN LOMBARDIA			16	2.09%	2.18%	100.00%








COMUNE DI SALO'


Consultazioni del 4 marzo 2018


Amministrative Regionali

SCRUTINIO

Sezione 9 - Scuole Elementari Via Montessori

Candidato	Totale voti	% sul totale voti validi	Voti di lista	% dei voti di lista	Voti diretti	% dei voti diretti
GIORGIO GORI	180	23.47%	161	21.96%	19	10.56%
Lista			Voti	% sul totale voti validi	% sul totale voti di lista	% sui voti di lista collegati
 OBIETTIVO LOMBARDIA PER LE AUTONOMIE CON GORI PRESIDENTE			7	0.91%	0.95%	4.35%
 LOMBARDIA CIVICA POPOLARE			2	0.26%	0.27%	1.24%
 GORI PRESIDENTE			39	5.08%	5.32%	24.22%
 LOMBARDIA PROGRESSISTA SINISTRA PER GORI			2	0.26%	0.27%	1.24%
 INSIEME ITALIA EUROPA PER GORI			3	0.39%	0.41%	1.86%
 +EUROPA CON EMMA BONINO			12	1.56%	1.64%	7.45%
 PARTITO DEMOCRATICO GORI PRESIDENTE			96	12.52%	13.10%	59.63%

Candidato	Totale voti	% sul totale voti validi	Voti di lista	% dei voti di lista	Voti diretti	% dei voti diretti
ANGELA DE ROSA	12	1.56%	12	1.64%	0	0.00%
Lista			Voti	% sul totale voti validi	% sul totale voti di lista	% sui voti di lista collegati
 CASAPOUND ITALIA			12	1.56%	1.64%	100.00%

Candidato	Totale voti	% sul totale voti validi	Voti di lista	% dei voti di lista	Voti diretti	% dei voti diretti
GIULIO ARRIGHINI	3	0.39%	2	0.27%	1	33.33%
Lista			Voti	% sul totale voti validi	% sul totale voti di lista	% sui voti di lista collegati
 GRANDE NORD			2	0.26%	0.27%	100.00%


COMUNE DI SALO'








Consultazioni del 4 marzo 2018

Amministrative Regionali

SCRUTINIO

Sezione 9 - Scuole Elementari Via Montessori

Candidato	Totale voti	% sul totale voti validi	Voti di lista	% dei voti di lista	Voti diretti	% dei voti diretti
MASSIMO ROBERTO GATTI	4	0.52%	3	0.41%	1	25.00%
Lista			Voti	% sul totale voti validi	% sul totale voti di lista	% sui voti di lista collegati
 SINISTRA PER LA LOMBARDIA			3	0.39%	0.41%	100.00%

Candidato	Totale voti	% sul totale voti validi	Voti di lista	% dei voti di lista	Voti diretti	% dei voti diretti
ATTILIO FONTANA	433	56.45%	422	57.57%	9	2.08%
Lista			Voti	% sul totale voti validi	% sul totale voti di lista	% sui voti di lista collegati
 NOI CON L'ITALIA UDC			23	3.00%	3.14%	5.45%
 PARISI CON FONTANA ENERGIE PER LA LOMBARDIA			4	0.52%	0.55%	0.95%
 FONTANA PRESIDENTE			12	1.56%	1.64%	2.84%
 PENSIONATI			3	0.39%	0.41%	0.71%
 FORZA ITALIA BERLUSCONI PER FONTANA			104	13.56%	14.19%	24.64%
 FRATELLI D'ITALIA GIORGIA MELONI			37	4.82%	5.05%	8.77%
 LEGA LEGA LOMBARDA SALVINI			239	31.16%	32.61%	56.64%

COMUNE DI SALO'

Consultazioni del 4 marzo 2018


Amministrative Regionali


SCRUTINIO

Sezione 10 - Scuole Elementari Via Montessori

Elettori		Votanti		Schede bianche	9 - 1.56%
Maschi	342	Maschi	273 - 79.82%	Schede nulle	12 - 2.08%
Femmine	382	Femmine	305 - 79.84%	Voti contestati e non assegnati	0 - 0.00%
Totale	724	Totale	578 - 79.83%	Voti nulli	0 - 0.00%
Totale voti validi 557 - 96.37%				Totale voti di lista 532 - 92.04%	

Candidato	Voti	%
DARIO VIOLI	106	19.03%
ONORIO ROSATI	20	3.59%
GIORGIO GORI	162	29.08%
ANGELA DE ROSA	6	1.08%
GIULIO ARRIGHINI	3	0.54%
MASSIMO ROBERTO GATTI	4	0.72%
ATTILIO FONTANA	256	45.96%

Candidato	Totale voti	% sul totale voti validi	Voti di lista	% dei voti di lista	Voti diretti	% dei voti diretti
DARIO VIOLI	106	19.03%	101	18.98%	4	3.77%
Lista			Voti	% sul totale voti validi	% sul totale voti di lista	% sui voti di lista collegati
 MOVIMENTO 5 STELLE			101	18.13%	18.98%	100.00%

Candidato	Totale voti	% sul totale voti validi	Voti di lista	% dei voti di lista	Voti diretti	% dei voti diretti
ONORIO ROSATI	20	3.59%	24	4.51%	0	0.00%
Lista			Voti	% sul totale voti validi	% sul totale voti di lista	% sui voti di lista collegati
 LIBERI E UGUALI IN LOMBARDIA			24	4.31%	4.51%	100.00%








COMUNE DI SALO'


Consultazioni del 4 marzo 2018


Amministrative Regionali

SCRUTINIO

Sezione 10 - Scuole Elementari Via Montessori

Candidato	Totale voti	% sul totale voti validi	Voti di lista	% dei voti di lista	Voti diretti	% dei voti diretti
GIORGIO GORI	162	29.08%	145	27.26%	15	9.26%
Lista			Voti	% sul totale voti validi	% sul totale voti di lista	% sui voti di lista collegati
 OBIETTIVO LOMBARDIA PER LE AUTONOMIE CON GORI PRESIDENTE			4	0.72%	0.75%	2.76%
 LOMBARDIA CIVICA POPOLARE			1	0.18%	0.19%	0.69%
 GORI PRESIDENTE			21	3.77%	3.95%	14.48%
 LOMBARDIA PROGRESSISTA SINISTRA PER GORI			16	2.87%	3.01%	11.03%
 INSIEME ITALIA EUROPA PER GORI			6	1.08%	1.13%	4.14%
 +EUROPA CON EMMA BONINO			4	0.72%	0.75%	2.76%
 PARTITO DEMOCRATICO GORI PRESIDENTE			93	16.70%	17.48%	64.14%

Candidato	Totale voti	% sul totale voti validi	Voti di lista	% dei voti di lista	Voti diretti	% dei voti diretti
ANGELA DE ROSA	6	1.08%	6	1.13%	0	0.00%
Lista			Voti	% sul totale voti validi	% sul totale voti di lista	% sui voti di lista collegati
 CASAPOUND ITALIA			6	1.08%	1.13%	100.00%

Candidato	Totale voti	% sul totale voti validi	Voti di lista	% dei voti di lista	Voti diretti	% dei voti diretti
GIULIO ARRIGHINI	3	0.54%	3	0.56%	0	0.00%
Lista			Voti	% sul totale voti validi	% sul totale voti di lista	% sui voti di lista collegati
 GRANDE NORD			3	0.54%	0.56%	100.00%


COMUNE DI SALO'








Consultazioni del 4 marzo 2018

Amministrative Regionali

SCRUTINIO

Sezione 10 - Scuole Elementari Via Montessori

Candidato	Totale voti	% sul totale voti validi	Voti di lista	% dei voti di lista	Voti diretti	% dei voti diretti
MASSIMO ROBERTO GATTI	4	0.72%	4	0.75%	0	0.00%
Lista			Voti	% sul totale voti validi	% sul totale voti di lista	% sui voti di lista collegati
 SINISTRA PER LA LOMBARDIA			4	0.72%	0.75%	100.00%

Candidato	Totale voti	% sul totale voti validi	Voti di lista	% dei voti di lista	Voti diretti	% dei voti diretti
ATTILIO FONTANA	256	45.96%	249	46.80%	6	2.34%
Lista			Voti	% sul totale voti validi	% sul totale voti di lista	% sui voti di lista collegati
 NOI CON L'ITALIA UDC			10	1.80%	1.88%	4.02%
 PARISI CON FONTANA ENERGIE PER LA LOMBARDIA			5	0.90%	0.94%	2.01%
 FONTANA PRESIDENTE			6	1.08%	1.13%	2.41%
 PENSIONATI			2	0.36%	0.38%	0.80%
 FORZA ITALIA BERLUSCONI PER FONTANA			58	10.41%	10.90%	23.29%
 FRATELLI D'ITALIA GIORGIA MELONI			19	3.41%	3.57%	7.63%
 LEGA LEGA LOMBARDA SALVINI			149	26.75%	28.01%	59.84%