

COMUNE DI ANNICCO

Consultazioni del 13 e 14 aprile 2008


Camera dei Deputati


SCRUTINIO


Sezioni 4 su 4


Elettori		Votanti			
Maschi	746	Maschi	647 - 86.73%	Schede bianche	17 - 1.25%
Femmine	853	Femmine	711 - 83.35%	Schede nulle	33 - 2.43%
Totale	1599	Totale	1358 - 84.93%	Voti contestati e non assegnati	0 - 0.00%
				Voti nulli	0 - 0.00%
Totale voti validi				1308 - 96.32%	


Candidato / Lista	Voti	%
MARCO FERRANDO	17	1.30%
 PARTITO COMUNISTA DEI LAVORATORI	17	1.30%


BRUNO DE VITA	4	0.31%
 UNIONE DEMOCRATICA PER I CONSUMATORI	4	0.31%

FAUSTO BERTINOTTI	27	2.06%
 LA SINISTRA L'ARCOBALENO	27	2.06%

ENRICO BOSELLI	18	1.38%
 PARTITO SOCIALISTA	18	1.38%

GIULIANO FERRARA	7	0.54%
 ASS. DIFESA DELLA VITA ABORTO? NO, GRAZIE	7	0.54%

DANIELA GARNERO SANTANCHE'	23	1.76%
 LA DESTRA - FIAMMA TRICOLORE	23	1.76%

STEFANO DE LUCA	8	0.61%
 PARTITO LIBERALE ITALIANO	8	0.61%









COMUNE DI ANNICCO

Consultazioni del 13 e 14 aprile 2008

Camera dei Deputati

SCRUTINIO

Sezioni 4 su 4

Candidato / Lista	Voti	%
SILVIO BERLUSCONI	688	52.60%
 LEGA NORD	331	25.31%
 IL POPOLO DELLA LIBERTA'	357	27.29%
FLAVIA D'ANGELI		
 SINISTRA CRITICA	6	0.46%
WALTER VELTRONI		
 DI PIETRO ITALIA DEI VALORI	41	3.13%
 PARTITO DEMOCRATICO	393	30.05%
STEFANO MONTANARI		
 PER IL BENE COMUNE	6	0.46%
ROBERTO FIORE		
 FORZA NUOVA	6	0.46%
PIER FERDINANDO CASINI		
 UNIONE DI CENTRO	64	4.89%

COMUNE DI ANNICCO

Consultazioni del 13 e 14 aprile 2008


Camera dei Deputati


SCRUTINIO


Sezione 1 - Piazza G. Garibaldi, 6 - capoluogo


Elettori		Votanti			
Maschi	277	Maschi	237 - 85.56%	Schede bianche	5 - 1.01%
Femmine	312	Femmine	258 - 82.69%	Schede nulle	15 - 3.03%
Totale	589	Totale	495 - 84.04%	Voti contestati e non assegnati	0 - 0.00%
				Voti nulli	0 - 0.00%
				Totale voti validi	475 - 95.96%


Candidato / Lista	Voti	%
MARCO FERRANDO	4	0.84%
 PARTITO COMUNISTA DEI LAVORATORI	4	0.84%


BRUNO DE VITA	3	0.63%
 UNIONE DEMOCRATICA PER I CONSUMATORI	3	0.63%

FAUSTO BERTINOTTI	8	1.68%
 LA SINISTRA L'ARCOBALENO	8	1.68%

ENRICO BOSELLI	7	1.47%
 PARTITO SOCIALISTA	7	1.47%

GIULIANO FERRARA	3	0.63%
 ASS. DIFESA DELLA VITA ABORTO? NO, GRAZIE	3	0.63%

DANIELA GARNERO SANTANCHE'	6	1.26%
 LA DESTRA - FIAMMA TRICOLORE	6	1.26%

STEFANO DE LUCA	4	0.84%
 PARTITO LIBERALE ITALIANO	4	0.84%









COMUNE DI ANNICCO

Consultazioni del 13 e 14 aprile 2008

Camera dei Deputati

SCRUTINIO

Sezione 1 - Piazza G. Garibaldi, 6 - capoluogo

Candidato / Lista	Voti	%
SILVIO BERLUSCONI	241	50.74%
 LEGA NORD	122	25.68%
 IL POPOLO DELLA LIBERTA'	119	25.05%
FLAVIA D'ANGELI	3	0.63%
 SINISTRA CRITICA	3	0.63%
WALTER VELTRONI	174	36.63%
 DI PIETRO ITALIA DEI VALORI	19	4.00%
 PARTITO DEMOCRATICO	155	32.63%
STEFANO MONTANARI	1	0.21%
 PER IL BENE COMUNE	1	0.21%
ROBERTO FIORE	2	0.42%
 FORZA NUOVA	2	0.42%
PIER FERDINANDO CASINI	19	4.00%
 UNIONE DI CENTRO	19	4.00%

COMUNE DI ANNICCO

Consultazioni del 13 e 14 aprile 2008


Camera dei Deputati


SCRUTINIO


Sezione 2 - Piazza G. Garibaldi, 6 - capoluogo


Elettori		Votanti			
Maschi	266	Maschi	235 - 88.35%	Schede bianche	11 - 2.14%
Femmine	325	Femmine	278 - 85.54%	Schede nulle	11 - 2.14%
Totale	591	Totale	513 - 86.80%	Voti contestati e non assegnati	0 - 0.00%
				Voti nulli	0 - 0.00%
				Totale voti validi	491 - 95.71%


Candidato / Lista	Voti	%
MARCO FERRANDO	10	2.04%
 PARTITO COMUNISTA DEI LAVORATORI	10	2.04%


BRUNO DE VITA	1	0.20%
 UNIONE DEMOCRATICA PER I CONSUMATORI	1	0.20%

FAUSTO BERTINOTTI	9	1.83%
 LA SINISTRA L'ARCOBALENO	9	1.83%

ENRICO BOSELLI	8	1.63%
 PARTITO SOCIALISTA	8	1.63%

GIULIANO FERRARA	4	0.81%
 ASS. DIFESA DELLA VITA ABORTO? NO, GRAZIE	4	0.81%

DANIELA GARNERO SANTANCHE'	10	2.04%
 LA DESTRA - FIAMMA TRICOLORE	10	2.04%

STEFANO DE LUCA	3	0.61%
 PARTITO LIBERALE ITALIANO	3	0.61%









COMUNE DI ANNICCO

Consultazioni del 13 e 14 aprile 2008

Camera dei Deputati

SCRUTINIO

Sezione 2 - Piazza G. Garibaldi, 6 - capoluogo

Candidato / Lista	Voti	%
SILVIO BERLUSCONI	242	49.29%
 LEGA NORD	110	22.40%
 IL POPOLO DELLA LIBERTA'	132	26.88%
FLAVIA D'ANGELI	3	0.61%
 SINISTRA CRITICA	3	0.61%
WALTER VELTRONI	168	34.22%
 DI PIETRO ITALIA DEI VALORI	14	2.85%
 PARTITO DEMOCRATICO	154	31.36%
STEFANO MONTANARI	4	0.81%
 PER IL BENE COMUNE	4	0.81%
ROBERTO FIORE	2	0.41%
 FORZA NUOVA	2	0.41%
PIER FERDINANDO CASINI	27	5.50%
 UNIONE DI CENTRO	27	5.50%

COMUNE DI ANNICCO

Consultazioni del 13 e 14 aprile 2008


Camera dei Deputati


SCRUTINIO


Sezione 3 - Via Municipio, 10 - Frazione Barzaniga


Elettori		Votanti			
Maschi	125	Maschi	112 - 89.60%	Schede bianche	0 - 0.00%
Femmine	125	Femmine	110 - 88.00%	Schede nulle	4 - 1.80%
Totale	250	Totale	222 - 88.80%	Voti contestati e non assegnati	0 - 0.00%
				Voti nulli	0 - 0.00%
				Totale voti validi	218 - 98.20%


Candidato / Lista	Voti	%
MARCO FERRANDO	1	0.46%
 PARTITO COMUNISTA DEI LAVORATORI	1	0.46%


BRUNO DE VITA	0	0.00%
 UNIONE DEMOCRATICA PER I CONSUMATORI	0	0.00%

FAUSTO BERTINOTTI	8	3.67%
 LA SINISTRA L'ARCOBALENO	8	3.67%

ENRICO BOSELLI	3	1.38%
 PARTITO SOCIALISTA	3	1.38%

GIULIANO FERRARA	0	0.00%
 ASS. DIFESA DELLA VITA ABORTO? NO, GRAZIE	0	0.00%

DANIELA GARNERO SANTANCHE'	3	1.38%
 LA DESTRA - FIAMMA TRICOLORE	3	1.38%

STEFANO DE LUCA	0	0.00%
 PARTITO LIBERALE ITALIANO	0	0.00%









COMUNE DI ANNICCO

Consultazioni del 13 e 14 aprile 2008

Camera dei Deputati

SCRUTINIO

Sezione 3 - Via Municipio, 10 - Frazione Barzaniga

Candidato / Lista	Voti	%
SILVIO BERLUSCONI	122	55.96%
 LEGA NORD	53	24.31%
 IL POPOLO DELLA LIBERTA'	69	31.65%
FLAVIA D'ANGELI	0	0.00%
 SINISTRA CRITICA	0	0.00%
WALTER VELTRONI	68	31.19%
 DI PIETRO ITALIA DEI VALORI	6	2.75%
 PARTITO DEMOCRATICO	62	28.44%
STEFANO MONTANARI	0	0.00%
 PER IL BENE COMUNE	0	0.00%
ROBERTO FIORE	2	0.92%
 FORZA NUOVA	2	0.92%
PIER FERDINANDO CASINI	11	5.05%
 UNIONE DI CENTRO	11	5.05%

COMUNE DI ANNICCO

Consultazioni del 13 e 14 aprile 2008


Camera dei Deputati


SCRUTINIO


Sezione 4 - Via Vittorio Veneto, 7 - Frazione Grontorto


Elettori		Votanti			
Maschi	78	Maschi	63 - 80.77%	Schede bianche	1 - 0.78%
Femmine	91	Femmine	65 - 71.43%	Schede nulle	3 - 2.34%
Totale	169	Totale	128 - 75.74%	Voti contestati e non assegnati	0 - 0.00%
				Voti nulli	0 - 0.00%
				Totale voti validi	124 - 96.88%


Candidato / Lista	Voti	%
MARCO FERRANDO	2	1.61%
 PARTITO COMUNISTA DEI LAVORATORI	2	1.61%


BRUNO DE VITA	0	0.00%
 UNIONE DEMOCRATICA PER I CONSUMATORI	0	0.00%

FAUSTO BERTINOTTI	2	1.61%
 LA SINISTRA L'ARCOBALENO	2	1.61%

ENRICO BOSELLI	0	0.00%
 PARTITO SOCIALISTA	0	0.00%

GIULIANO FERRARA	0	0.00%
 ASS. DIFESA DELLA VITA ABORTO? NO, GRAZIE	0	0.00%

DANIELA GARNERO SANTANCHE'	4	3.23%
 LA DESTRA - FIAMMA TRICOLORE	4	3.23%

STEFANO DE LUCA	1	0.81%
 PARTITO LIBERALE ITALIANO	1	0.81%









COMUNE DI ANNICCO

Consultazioni del 13 e 14 aprile 2008

Camera dei Deputati

SCRUTINIO

Sezione 4 - Via Vittorio Veneto, 7 - Frazione Grontorto

Candidato / Lista	Voti	%
SILVIO BERLUSCONI	83	66.94%
 LEGA NORD	46	37.10%
 IL POPOLO DELLA LIBERTA'	37	29.84%
FLAVIA D'ANGELI	0	0.00%
 SINISTRA CRITICA	0	0.00%
WALTER VELTRONI	24	19.35%
 DI PIETRO ITALIA DEI VALORI	2	1.61%
 PARTITO DEMOCRATICO	22	17.74%
STEFANO MONTANARI	1	0.81%
 PER IL BENE COMUNE	1	0.81%
ROBERTO FIORE	0	0.00%
 FORZA NUOVA	0	0.00%
PIER FERDINANDO CASINI	7	5.65%
 UNIONE DI CENTRO	7	5.65%