

# COMUNE DI ANNICCO

Consultazioni del 21 e 22 giugno 2009

## Referendum Abrogativo - 2° Quesito - Scheda di colore BEIGE SCURO

### SCRUTINIO

#### Sezioni 4 su 4

Elettori		Votanti			
Maschi	743	Maschi	171 - 23.01%	Schede bianche	10 - 3.09%
Femmine	838	Femmine	153 - 18.26%	Schede nulle	8 - 2.47%
<b>Totale</b>	<b>1581</b>	<b>Totale</b>	<b>324 - 20.49%</b>	Voti contestati e non assegnati	0 - 0.00%
				Voti nulli	0 - 0.00%
				<b>Totale voti validi</b>	<b>306 - 94.44%</b>

Lista		Voti	%
<b>SI</b>	Premio di maggioranza alla lista più votata - Senato	238	77.78%
<b>NO</b>	Premio di maggioranza alla lista più votata - Senato	68	22.22%

# COMUNE DI ANNICCO



Consultazioni del 21 e 22 giugno 2009

## Referendum Abrogativo - 2° Quesito - Scheda di colore BEIGE SCURO

### SCRUTINIO

#### Sezione 1 - Piazza G. Garibaldi, 6/A

Elettori		Votanti			
Maschi	272	Maschi	53 - 19.49%	Schede bianche	0 - 0.00%
Femmine	309	Femmine	55 - 17.80%	Schede nulle	0 - 0.00%
<b>Totale</b>	<b>581</b>	<b>Totale</b>	<b>108 - 18.59%</b>	Voti contestati e non assegnati	0 - 0.00%
				Voti nulli	0 - 0.00%
<b>Totale voti validi</b>				<b>108 - 100.00%</b>	

Lista	Voti	%
 Premio di maggioranza alla lista più votata - Senato	87	80.56%
 Premio di maggioranza alla lista più votata - Senato	21	19.44%

# COMUNE DI ANNICCO



Consultazioni del 21 e 22 giugno 2009

## Referendum Abrogativo - 2° Quesito - Scheda di colore BEIGE SCURO

### SCRUTINIO

#### Sezione 2 - Piazza G. Garibaldi, 6/A

Elettori		Votanti			
Maschi	263	Maschi	58 - 22.05%	Schede bianche	3 - 2.91%
Femmine	318	Femmine	45 - 14.15%	Schede nulle	5 - 4.85%
<b>Totale</b>	<b>581</b>	<b>Totale</b>	<b>103 - 17.73%</b>	Voti contestati e non assegnati	0 - 0.00%
				Voti nulli	0 - 0.00%
<b>Totale voti validi</b>				<b>95 - 92.23%</b>	

Lista	Voti	%
 Premio di maggioranza alla lista più votata - Senato	75	78.95%
 Premio di maggioranza alla lista più votata - Senato	20	21.05%

# COMUNE DI ANNICCO

Consultazioni del 21 e 22 giugno 2009

## Referendum Abrogativo - 2° Quesito - Scheda di colore BEIGE SCURO

### SCRUTINIO

#### Sezione 3 - Via Municipio, 10 - Barzaniga

Elettori		Votanti			
Maschi	130	Maschi	39 - 30.00%	Schede bianche	3 - 4.55%
Femmine	126	Femmine	27 - 21.43%	Schede nulle	2 - 3.03%
<b>Totale</b>	<b>256</b>	<b>Totale</b>	<b>66 - 25.78%</b>	Voti contestati e non assegnati	0 - 0.00%
				Voti nulli	0 - 0.00%
				<b>Totale voti validi</b>	<b>61 - 92.42%</b>

Lista		Voti	%
<b>SI</b>	Premio di maggioranza alla lista più votata - Senato	43	70.49%
<b>NO</b>	Premio di maggioranza alla lista più votata - Senato	18	29.51%

# COMUNE DI ANNICCO

Consultazioni del 21 e 22 giugno 2009

## Referendum Abrogativo - 2° Quesito - Scheda di colore BEIGE SCURO

### SCRUTINIO

#### Sezione 4 - Via Vittorio Veneto, 7 - Grontorto

Elettori		Votanti			
Maschi	78	Maschi	21 - 26.92%	Schede bianche	4 - 8.51%
Femmine	85	Femmine	26 - 30.59%	Schede nulle	1 - 2.13%
<b>Totale</b>	<b>163</b>	<b>Totale</b>	<b>47 - 28.83%</b>	Voti contestati e non assegnati	0 - 0.00%
				Voti nulli	0 - 0.00%
				<b>Totale voti validi</b>	<b>42 - 89.36%</b>

Lista	Voti	%
<b>SI</b> Premio di maggioranza alla lista più votata - Senato	<b>33</b>	<b>78.57%</b>
<b>NO</b> Premio di maggioranza alla lista più votata - Senato	<b>9</b>	<b>21.43%</b>