

# COMUNE DI ANNICCO

Consultazioni del 24 e 25 febbraio 2013


## Amministrative Regionali




### SCRUTINIO

#### Sezioni 4 su 4

Elettori		Votanti		Schede bianche	28 - 2.16%
Maschi	846	Maschi	647 - 76.48%	Schede nulle	31 - 2.39%
Femmine	912	Femmine	652 - 71.49%	Voti contestati e non assegnati	0 - 0.00%
<b>Totale</b>	<b>1758</b>	<b>Totale</b>	<b>1299 - 73.89%</b>	Voti nulli	0 - 0.00%
<b>Totale voti validi 1240 - 95.46%</b>				<b>Totale voti di lista 1195 - 91.99%</b>	

Candidato	Voti	%
<b>Silvana CARCANO</b>	<b>192</b>	<b>15.48%</b>
<b>Umberto Riccardo Rinaldo Maria AMBROSOLI</b>	<b>454</b>	<b>36.61%</b>
<b>Roberto Ernesto MARONI</b>	<b>552</b>	<b>44.52%</b>
<b>Gabriele ALBERTINI</b>	<b>28</b>	<b>2.26%</b>
<b>Carlo Maria Achille PINARDI</b>	<b>14</b>	<b>1.13%</b>

Candidato	Totale voti	% sul totale voti validi	Voti di lista	% dei voti di lista	Voti diretti	% dei voti diretti
<b>Silvana CARCANO</b>	<b>192</b>	<b>15.48%</b>	<b>190</b>	<b>15.90%</b>	<b>3</b>	<b>1.56%</b>
Lista			Voti	% sul totale voti validi	% sul totale voti di lista	% sui voti di lista collegati
 <b>MOVIMENTO 5 STELLE</b>			190	15.32%	15.90%	100.00%

Candidato	Totale voti	% sul totale voti validi	Voti di lista	% dei voti di lista	Voti diretti	% dei voti diretti
<b>Umberto Riccardo Rinaldo Maria AMBROSOLI</b>	<b>454</b>	<b>36.61%</b>	<b>438</b>	<b>36.65%</b>	<b>15</b>	<b>3.30%</b>
Lista			Voti	% sul totale voti validi	% sul totale voti di lista	% sui voti di lista collegati
 <b>PARTITO DEMOCRATICO</b>			342	27.58%	28.62%	78.08%
 <b>SINISTRA ECOLOGIA LIBERTA'</b>			17	1.37%	1.42%	3.88%
 <b>ITALIA DEI VALORI</b>			5	0.40%	0.42%	1.14%





# COMUNE DI ANNICCO








Consultazioni del 24 e 25 febbraio 2013


## Amministrative Regionali

### SCRUTINIO

#### Sezioni 4 su 4

Lista	Voti	% sul totale voti validi	% sul totale voti di lista	% sui voti di lista collegati
 ETICO A SINISTRA	7	0.56%	0.59%	1.60%
 PATTO CIVICO	52	4.19%	4.35%	11.87%
 CENTRO POPOLARE LOMBARDO	15	1.21%	1.26%	3.42%
 PARTITO SOCIALISTA ITALIANO	0	0.00%	0.00%	0.00%

Candidato	Totale voti	% sul totale voti validi	Voti di lista	% dei voti di lista	Voti diretti	% dei voti diretti
<b>Roberto Ernesto MARONI</b>	<b>552</b>	<b>44.52%</b>	<b>527</b>	<b>44.10%</b>	<b>25</b>	<b>4.53%</b>
Lista			Voti	% sul totale voti validi	% sul totale voti di lista	% sui voti di lista collegati
 MARONI PRESIDENTE			103	8.31%	8.62%	19.54%
 TREMONTI 3L			6	0.48%	0.50%	1.14%
 LEGA NORD			167	13.47%	13.97%	31.69%
 IL POPOLO DELLA LIBERTA'			217	17.50%	18.16%	41.18%
 PENSIONATI			17	1.37%	1.42%	3.23%
 FRATELLI D'ITALIA			15	1.21%	1.26%	2.85%
 ALLEANZA ECOLOGICA			2	0.16%	0.17%	0.38%

Candidato	Totale voti	% sul totale voti validi	Voti di lista	% dei voti di lista	Voti diretti	% dei voti diretti
<b>Gabriele ALBERTINI</b>	<b>28</b>	<b>2.26%</b>	<b>26</b>	<b>2.18%</b>	<b>2</b>	<b>7.14%</b>
Lista			Voti	% sul totale voti validi	% sul totale voti di lista	% sui voti di lista collegati
 UNIONE DI CENTRO			13	1.05%	1.09%	50.00%


# COMUNE DI ANNICCO


Consultazioni del 24 e 25 febbraio 2013

## Amministrative Regionali

### SCRUTINIO

#### Sezioni 4 su 4

Lista	Voti	% sul totale voti validi	% sul totale voti di lista	% sui voti di lista collegati
 LOMBARDIA CIVICA	13	1.05%	1.09%	50.00%

Candidato	Totale voti	% sul totale voti validi	Voti di lista	% dei voti di lista	Voti diretti	% dei voti diretti
<b>Carlo Maria Achille PINARDI</b>	<b>14</b>	<b>1.13%</b>	<b>14</b>	<b>1.17%</b>	<b>0</b>	<b>0.00%</b>
Lista			Voti	% sul totale voti validi	% sul totale voti di lista	% sui voti di lista collegati
 FARE PER FERMARE IL DECLINO			14	1.13%	1.17%	100.00%

# COMUNE DI ANNICCO

Consultazioni del 24 e 25 febbraio 2013


## Amministrative Regionali




### SCRUTINIO

#### Sezione 1 - Piazza G. Garibaldi, 6 - capoluogo

Elettori		Votanti		Schede bianche	10 - 2.07%
Maschi	305	Maschi	249 - 81.64%	Schede nulle	12 - 2.48%
Femmine	324	Femmine	235 - 72.53%	Voti contestati e non assegnati	0 - 0.00%
<b>Totale</b>	<b>629</b>	<b>Totale</b>	<b>484 - 76.95%</b>	Voti nulli	0 - 0.00%
<b>Totale voti validi</b>		<b>462 - 95.45%</b>	<b>Totale voti di lista</b> 449 - 92.77%		

Candidato	Voti	%
<b>Silvana CARCANO</b>	<b>70</b>	<b>15.15%</b>
<b>Umberto Riccardo Rinaldo Maria AMBROSOLI</b>	<b>176</b>	<b>38.10%</b>
<b>Roberto Ernesto MARONI</b>	<b>205</b>	<b>44.37%</b>
<b>Gabriele ALBERTINI</b>	<b>10</b>	<b>2.16%</b>
<b>Carlo Maria Achille PINARDI</b>	<b>1</b>	<b>0.22%</b>

Candidato	Totale voti	% sul totale voti validi	Voti di lista	% dei voti di lista	Voti diretti	% dei voti diretti
<b>Silvana CARCANO</b>	<b>70</b>	<b>15.15%</b>	<b>70</b>	<b>15.59%</b>	<b>1</b>	<b>1.43%</b>
Lista			Voti	% sul totale voti validi	% sul totale voti di lista	% sui voti di lista collegati
 <b>MOVIMENTO 5 STELLE</b>			70	15.15%	15.59%	100.00%

Candidato	Totale voti	% sul totale voti validi	Voti di lista	% dei voti di lista	Voti diretti	% dei voti diretti
<b>Umberto Riccardo Rinaldo Maria AMBROSOLI</b>	<b>176</b>	<b>38.10%</b>	<b>171</b>	<b>38.08%</b>	<b>4</b>	<b>2.27%</b>
Lista			Voti	% sul totale voti validi	% sul totale voti di lista	% sui voti di lista collegati
 <b>PARTITO DEMOCRATICO</b>			133	28.79%	29.62%	77.78%
 <b>SINISTRA ECOLOGIA LIBERTA'</b>			11	2.38%	2.45%	6.43%
 <b>ITALIA DEI VALORI</b>			2	0.43%	0.45%	1.17%





# COMUNE DI ANNICCO








Consultazioni del 24 e 25 febbraio 2013


## Amministrative Regionali

### SCRUTINIO

#### Sezione 1 - Piazza G. Garibaldi, 6 - capoluogo

Lista	Voti	% sul totale voti validi	% sul totale voti di lista	% sui voti di lista collegati
 ETICO A SINISTRA	3	0.65%	0.67%	1.75%
 PATTO CIVICO	16	3.46%	3.56%	9.36%
 CENTRO POPOLARE LOMBARDO	6	1.30%	1.34%	3.51%
 PARTITO SOCIALISTA ITALIANO	0	0.00%	0.00%	0.00%

Candidato	Totale voti	% sul totale voti validi	Voti di lista	% dei voti di lista	Voti diretti	% dei voti diretti
<b>Roberto Ernesto MARONI</b>	<b>205</b>	<b>44.37%</b>	<b>198</b>	<b>44.10%</b>	<b>7</b>	<b>3.41%</b>
Lista			Voti	% sul totale voti validi	% sul totale voti di lista	% sui voti di lista collegati
 MARONI PRESIDENTE			45	9.74%	10.02%	22.73%
 TREMONTI 3L			2	0.43%	0.45%	1.01%
 LEGA NORD			67	14.50%	14.92%	33.84%
 IL POPOLO DELLA LIBERTA'			69	14.94%	15.37%	34.85%
 PENSIONATI			7	1.52%	1.56%	3.54%
 FRATELLI D'ITALIA			8	1.73%	1.78%	4.04%
 ALLEANZA ECOLOGICA			0	0.00%	0.00%	0.00%

Candidato	Totale voti	% sul totale voti validi	Voti di lista	% dei voti di lista	Voti diretti	% dei voti diretti
<b>Gabriele ALBERTINI</b>	<b>10</b>	<b>2.16%</b>	<b>9</b>	<b>2.00%</b>	<b>1</b>	<b>10.00%</b>
Lista			Voti	% sul totale voti validi	% sul totale voti di lista	% sui voti di lista collegati
 UNIONE DI CENTRO			5	1.08%	1.11%	55.56%


# COMUNE DI ANNICCO


Consultazioni del 24 e 25 febbraio 2013

## Amministrative Regionali

### SCRUTINIO

#### Sezione 1 - Piazza G. Garibaldi, 6 - capoluogo

Lista	Voti	% sul totale voti validi	% sul totale voti di lista	% sui voti di lista collegati
 LOMBARDIA CIVICA	4	0.87%	0.89%	44.44%

Candidato	Totale voti	% sul totale voti validi	Voti di lista	% dei voti di lista	Voti diretti	% dei voti diretti
<b>Carlo Maria Achille PINARDI</b>	1	0.22%	1	0.22%	0	0.00%
Lista			Voti	% sul totale voti validi	% sul totale voti di lista	% sui voti di lista collegati
 FARE PER FERMARE IL DECLINO			1	0.22%	0.22%	100.00%

# COMUNE DI ANNICCO

Consultazioni del 24 e 25 febbraio 2013


## Amministrative Regionali




### SCRUTINIO

#### Sezione 2 - Piazza G. Garibaldi, 6 - capoluogo

Elettori		Votanti		Schede bianche	14 - 2.89%
Maschi	280	Maschi	225 - 80.36%	Schede nulle	10 - 2.07%
Femmine	332	Femmine	259 - 78.01%	Voti contestati e non assegnati	0 - 0.00%
<b>Totale</b>	<b>612</b>	<b>Totale</b>	<b>484 - 79.08%</b>	Voti nulli	0 - 0.00%
<b>Totale voti validi 460 - 95.04%</b>				<b>Totale voti di lista 442 - 91.32%</b>	

Candidato	Voti	%
<b>Silvana CARCANO</b>	<b>72</b>	<b>15.65%</b>
<b>Umberto Riccardo Rinaldo Maria AMBROSOLI</b>	<b>173</b>	<b>37.61%</b>
<b>Roberto Ernesto MARONI</b>	<b>194</b>	<b>42.17%</b>
<b>Gabriele ALBERTINI</b>	<b>11</b>	<b>2.39%</b>
<b>Carlo Maria Achille PINARDI</b>	<b>10</b>	<b>2.17%</b>

Candidato	Totale voti	% sul totale voti validi	Voti di lista	% dei voti di lista	Voti diretti	% dei voti diretti
<b>Silvana CARCANO</b>	<b>72</b>	<b>15.65%</b>	<b>71</b>	<b>16.06%</b>	<b>1</b>	<b>1.39%</b>
Lista			Voti	% sul totale voti validi	% sul totale voti di lista	% sui voti di lista collegati
 <b>MOVIMENTO 5 STELLE</b>			71	15.43%	16.06%	100.00%

Candidato	Totale voti	% sul totale voti validi	Voti di lista	% dei voti di lista	Voti diretti	% dei voti diretti
<b>Umberto Riccardo Rinaldo Maria AMBROSOLI</b>	<b>173</b>	<b>37.61%</b>	<b>164</b>	<b>37.10%</b>	<b>9</b>	<b>5.20%</b>
Lista			Voti	% sul totale voti validi	% sul totale voti di lista	% sui voti di lista collegati
 <b>PARTITO DEMOCRATICO</b>			134	29.13%	30.32%	81.71%
 <b>SINISTRA ECOLOGIA LIBERTA'</b>			3	0.65%	0.68%	1.83%
 <b>ITALIA DEI VALORI</b>			3	0.65%	0.68%	1.83%





# COMUNE DI ANNICCO








Consultazioni del 24 e 25 febbraio 2013


## Amministrative Regionali

### SCRUTINIO

#### Sezione 2 - Piazza G. Garibaldi, 6 - capoluogo

Lista	Voti	% sul totale voti validi	% sul totale voti di lista	% sui voti di lista collegati
 ETICO A SINISTRA	4	0.87%	0.90%	2.44%
 PATTO CIVICO	17	3.70%	3.85%	10.37%
 CENTRO POPOLARE LOMBARDO	3	0.65%	0.68%	1.83%
 PARTITO SOCIALISTA ITALIANO	0	0.00%	0.00%	0.00%

Candidato	Totale voti	% sul totale voti validi	Voti di lista	% dei voti di lista	Voti diretti	% dei voti diretti
<b>Roberto Ernesto MARONI</b>	<b>194</b>	<b>42.17%</b>	<b>187</b>	<b>42.31%</b>	<b>7</b>	<b>3.61%</b>
Lista			Voti	% sul totale voti validi	% sul totale voti di lista	% sui voti di lista collegati
 MARONI PRESIDENTE			25	5.43%	5.66%	13.37%
 TREMONTI 3L			4	0.87%	0.90%	2.14%
 LEGA NORD			57	12.39%	12.90%	30.48%
 IL POPOLO DELLA LIBERTA'			94	20.43%	21.27%	50.27%
 PENSIONATI			4	0.87%	0.90%	2.14%
 FRATELLI D'ITALIA			3	0.65%	0.68%	1.60%
 ALLEANZA ECOLOGICA			0	0.00%	0.00%	0.00%

Candidato	Totale voti	% sul totale voti validi	Voti di lista	% dei voti di lista	Voti diretti	% dei voti diretti
<b>Gabriele ALBERTINI</b>	<b>11</b>	<b>2.39%</b>	<b>10</b>	<b>2.26%</b>	<b>1</b>	<b>9.09%</b>
Lista			Voti	% sul totale voti validi	% sul totale voti di lista	% sui voti di lista collegati
 UNIONE DI CENTRO			5	1.09%	1.13%	50.00%




# COMUNE DI ANNICCO


Consultazioni del 24 e 25 febbraio 2013

## Amministrative Regionali

### SCRUTINIO

#### Sezione 2 - Piazza G. Garibaldi, 6 - capoluogo

Lista	Voti	% sul totale voti validi	% sul totale voti di lista	% sui voti di lista collegati
 LOMBARDIA CIVICA	5	1.09%	1.13%	50.00%

Candidato	Totale voti	% sul totale voti validi	Voti di lista	% dei voti di lista	Voti diretti	% dei voti diretti
<b>Carlo Maria Achille PINARDI</b>	<b>10</b>	<b>2.17%</b>	<b>10</b>	<b>2.26%</b>	<b>0</b>	<b>0.00%</b>
Lista			Voti	% sul totale voti validi	% sul totale voti di lista	% sui voti di lista collegati
 FARE PER FERMARE IL DECLINO			10	2.17%	2.26%	100.00%

# COMUNE DI ANNICCO

Consultazioni del 24 e 25 febbraio 2013


## Amministrative Regionali




### SCRUTINIO

#### Sezione 3 - Via Municipio, 10 - Frazione Barzaniga

Elettori		Votanti		Schede bianche	0 - 0.00%
Maschi	135	Maschi	108 - 80.00%	Schede nulle	6 - 2.86%
Femmine	132	Femmine	102 - 77.27%	Voti contestati e non assegnati	0 - 0.00%
<b>Totale</b>	<b>267</b>	<b>Totale</b>	<b>210 - 78.65%</b>	Voti nulli	0 - 0.00%
<b>Totale voti validi 204 - 97.14%</b>				<b>Totale voti di lista 198 - 94.29%</b>	

Candidato	Voti	%
<b>Silvana CARCANO</b>	<b>33</b>	<b>16.18%</b>
<b>Umberto Riccardo Rinaldo Maria AMBROSOLI</b>	<b>73</b>	<b>35.78%</b>
<b>Roberto Ernesto MARONI</b>	<b>90</b>	<b>44.12%</b>
<b>Gabriele ALBERTINI</b>	<b>6</b>	<b>2.94%</b>
<b>Carlo Maria Achille PINARDI</b>	<b>2</b>	<b>0.98%</b>

Candidato	Totale voti	% sul totale voti validi	Voti di lista	% dei voti di lista	Voti diretti	% dei voti diretti
<b>Silvana CARCANO</b>	<b>33</b>	<b>16.18%</b>	<b>32</b>	<b>16.16%</b>	<b>1</b>	<b>3.03%</b>
Lista			Voti	% sul totale voti validi	% sul totale voti di lista	% sui voti di lista collegati
 <b>MOVIMENTO 5 STELLE</b>			32	15.69%	16.16%	100.00%

Candidato	Totale voti	% sul totale voti validi	Voti di lista	% dei voti di lista	Voti diretti	% dei voti diretti
<b>Umberto Riccardo Rinaldo Maria AMBROSOLI</b>	<b>73</b>	<b>35.78%</b>	<b>72</b>	<b>36.36%</b>	<b>1</b>	<b>1.37%</b>
Lista			Voti	% sul totale voti validi	% sul totale voti di lista	% sui voti di lista collegati
 <b>PARTITO DEMOCRATICO</b>			54	26.47%	27.27%	75.00%
 <b>SINISTRA ECOLOGIA LIBERA'</b>			2	0.98%	1.01%	2.78%
 <b>ITALIA DEI VALORI</b>			0	0.00%	0.00%	0.00%





# COMUNE DI ANNICCO








Consultazioni del 24 e 25 febbraio 2013


## Amministrative Regionali

### SCRUTINIO

#### Sezione 3 - Via Municipio, 10 - Frazione Barzaniga

Lista	Voti	% sul totale voti validi	% sul totale voti di lista	% sui voti di lista collegati
 ETICO A SINISTRA	0	0.00%	0.00%	0.00%
 PATTO CIVICO	13	6.37%	6.57%	18.06%
 CENTRO POPOLARE LOMBARDO	3	1.47%	1.52%	4.17%
 PARTITO SOCIALISTA ITALIANO	0	0.00%	0.00%	0.00%

Candidato	Totale voti	% sul totale voti validi	Voti di lista	% dei voti di lista	Voti diretti	% dei voti diretti
<b>Roberto Ernesto MARONI</b>	<b>90</b>	<b>44.12%</b>	<b>86</b>	<b>43.43%</b>	<b>4</b>	<b>4.44%</b>
Lista			Voti	% sul totale voti validi	% sul totale voti di lista	% sui voti di lista collegati
 MARONI PRESIDENTE			20	9.80%	10.10%	23.26%
 TREMONTI 3L			0	0.00%	0.00%	0.00%
 LEGA NORD			23	11.27%	11.62%	26.74%
 IL POPOLO DELLA LIBERTA'			38	18.63%	19.19%	44.19%
 PENSIONATI			0	0.00%	0.00%	0.00%
 FRATELLI D'ITALIA			4	1.96%	2.02%	4.65%
 ALLEANZA ECOLOGICA			1	0.49%	0.51%	1.16%

Candidato	Totale voti	% sul totale voti validi	Voti di lista	% dei voti di lista	Voti diretti	% dei voti diretti
<b>Gabriele ALBERTINI</b>	<b>6</b>	<b>2.94%</b>	<b>6</b>	<b>3.03%</b>	<b>0</b>	<b>0.00%</b>
Lista			Voti	% sul totale voti validi	% sul totale voti di lista	% sui voti di lista collegati
 UNIONE DI CENTRO			2	0.98%	1.01%	33.33%


# COMUNE DI ANNICCO


Consultazioni del 24 e 25 febbraio 2013

## Amministrative Regionali

### SCRUTINIO

#### Sezione 3 - Via Municipio, 10 - Frazione Barzaniga

Lista	Voti	% sul totale voti validi	% sul totale voti di lista	% sui voti di lista collegati
 LOMBARDIA CIVICA	4	1.96%	2.02%	66.67%

Candidato	Totale voti	% sul totale voti validi	Voti di lista	% dei voti di lista	Voti diretti	% dei voti diretti
<b>Carlo Maria Achille PINARDI</b>	<b>2</b>	<b>0.98%</b>	<b>2</b>	<b>1.01%</b>	<b>0</b>	<b>0.00%</b>
Lista			Voti	% sul totale voti validi	% sul totale voti di lista	% sui voti di lista collegati
 FARE PER FERMARE IL DECLINO			2	0.98%	1.01%	100.00%

# COMUNE DI ANNICCO

Consultazioni del 24 e 25 febbraio 2013


## Amministrative Regionali




### SCRUTINIO

#### Sezione 4 - Via V. Veneto, 7 - Frazione Grontorto

Elettori		Votanti		Schede bianche	4 - 3.31%
Maschi	126	Maschi	65 - 51.59%	Schede nulle	3 - 2.48%
Femmine	124	Femmine	56 - 45.16%	Voti contestati e non assegnati	0 - 0.00%
<b>Totale</b>	<b>250</b>	<b>Totale</b>	<b>121 - 48.40%</b>	Voti nulli	0 - 0.00%
<b>Totale voti validi 114 - 94.21%</b>				<b>Totale voti di lista 106 - 87.60%</b>	

Candidato	Voti	%
<b>Silvana CARCANO</b>	<b>17</b>	<b>14.91%</b>
<b>Umberto Riccardo Rinaldo Maria AMBROSOLI</b>	<b>32</b>	<b>28.07%</b>
<b>Roberto Ernesto MARONI</b>	<b>63</b>	<b>55.26%</b>
<b>Gabriele ALBERTINI</b>	<b>1</b>	<b>0.88%</b>
<b>Carlo Maria Achille PINARDI</b>	<b>1</b>	<b>0.88%</b>

Candidato	Totale voti	% sul totale voti validi	Voti di lista	% dei voti di lista	Voti diretti	% dei voti diretti
<b>Silvana CARCANO</b>	<b>17</b>	<b>14.91%</b>	<b>17</b>	<b>16.04%</b>	<b>0</b>	<b>0.00%</b>
Lista			Voti	% sul totale voti validi	% sul totale voti di lista	% sui voti di lista collegati
 <b>MOVIMENTO 5 STELLE</b>			<b>17</b>	<b>14.91%</b>	<b>16.04%</b>	<b>100.00%</b>

Candidato	Totale voti	% sul totale voti validi	Voti di lista	% dei voti di lista	Voti diretti	% dei voti diretti
<b>Umberto Riccardo Rinaldo Maria AMBROSOLI</b>	<b>32</b>	<b>28.07%</b>	<b>31</b>	<b>29.25%</b>	<b>1</b>	<b>3.12%</b>
Lista			Voti	% sul totale voti validi	% sul totale voti di lista	% sui voti di lista collegati
 <b>PARTITO DEMOCRATICO</b>			<b>21</b>	<b>18.42%</b>	<b>19.81%</b>	<b>67.74%</b>
 <b>SINISTRA ECOLOGIA LIBERA'</b>			<b>1</b>	<b>0.88%</b>	<b>0.94%</b>	<b>3.23%</b>
 <b>ITALIA DEI VALORI</b>			<b>0</b>	<b>0.00%</b>	<b>0.00%</b>	<b>0.00%</b>





# COMUNE DI ANNICCO








Consultazioni del 24 e 25 febbraio 2013


## Amministrative Regionali

### SCRUTINIO

#### Sezione 4 - Via V. Veneto, 7 - Frazione Grontorto

Lista	Voti	% sul totale voti validi	% sul totale voti di lista	% sui voti di lista collegati
 ETICO A SINISTRA	0	0.00%	0.00%	0.00%
 PATTO CIVICO	6	5.26%	5.66%	19.35%
 CENTRO POPOLARE LOMBARDO	3	2.63%	2.83%	9.68%
 PARTITO SOCIALISTA ITALIANO	0	0.00%	0.00%	0.00%

Candidato	Totale voti	% sul totale voti validi	Voti di lista	% dei voti di lista	Voti diretti	% dei voti diretti
<b>Roberto Ernesto MARONI</b>	<b>63</b>	<b>55.26%</b>	<b>56</b>	<b>52.83%</b>	<b>7</b>	<b>11.11%</b>
Lista			Voti	% sul totale voti validi	% sul totale voti di lista	% sui voti di lista collegati
 MARONI PRESIDENTE			13	11.40%	12.26%	23.21%
 TREMONTI 3L			0	0.00%	0.00%	0.00%
 LEGA NORD			20	17.54%	18.87%	35.71%
 IL POPOLO DELLA LIBERTA'			16	14.04%	15.09%	28.57%
 PENSIONATI			6	5.26%	5.66%	10.71%
 FRATELLI D'ITALIA			0	0.00%	0.00%	0.00%
 ALLEANZA ECOLOGICA			1	0.88%	0.94%	1.79%

Candidato	Totale voti	% sul totale voti validi	Voti di lista	% dei voti di lista	Voti diretti	% dei voti diretti
<b>Gabriele ALBERTINI</b>	<b>1</b>	<b>0.88%</b>	<b>1</b>	<b>0.94%</b>	<b>0</b>	<b>0.00%</b>
Lista			Voti	% sul totale voti validi	% sul totale voti di lista	% sui voti di lista collegati
 UNIONE DI CENTRO			1	0.88%	0.94%	100.00%


# COMUNE DI ANNICCO


Consultazioni del 24 e 25 febbraio 2013

## Amministrative Regionali

### SCRUTINIO

#### Sezione 4 - Via V. Veneto, 7 - Frazione Grontorto

Lista	Voti	% sul totale voti validi	% sul totale voti di lista	% sui voti di lista collegati
 LOMBARDIA CIVICA	0	0.00%	0.00%	0.00%

Candidato	Totale voti	% sul totale voti validi	Voti di lista	% dei voti di lista	Voti diretti	% dei voti diretti
<b>Carlo Maria Achille PINARDI</b>	<b>1</b>	<b>0.88%</b>	<b>1</b>	<b>0.94%</b>	<b>0</b>	<b>0.00%</b>
Lista			Voti	% sul totale voti validi	% sul totale voti di lista	% sui voti di lista collegati
 FARE PER FERMARE IL DECLINO			1	0.88%	0.94%	100.00%