

COMUNE DI ANNICCO



Consultazioni del 24 e 25 febbraio 2013


Camera dei Deputati

SCRUTINIO


Sezioni 4 su 4


Elettori		Votanti			
Maschi	780	Maschi	648 - 83.08%	Schede bianche	24 - 1.85%
Femmine	836	Femmine	652 - 77.99%	Schede nulle	36 - 2.77%
Totale	1616	Totale	1300 - 80.45%	Voti contestati e non assegnati	0 - 0.00%
				Voti nulli	0 - 0.00%
				Totale voti validi	1240 - 95.38%

Candidato / Lista	Voti	%
Mario MONTI	119	9.60%
 UNIONE DI CENTRO	13	1.05%
 SCELTA CIVICA	96	7.74%
 FUTURO E LIBERTÀ	10	0.81%

Giuseppe Piero GRILLO	235	18.95%
 MOVIMENTO 5 STELLE	235	18.95%

Silvio BERLUSCONI	462	37.26%
 FRATELLI D'ITALIA	17	1.37%
 GRANDE SUD - MPA	0	0.00%
 LEGA NORD	182	14.68%
 IL POPOLO DELLA LIBERTÀ	263	21.21%

Antonio INGROIA	17	1.37%
 RIVOLUZIONE CIVILE	17	1.37%

Pier Luigi BERSANI	369	29.76%
 PARTITO DEMOCRATICO	351	28.31%


COMUNE DI ANNICCO

Consultazioni del 24 e 25 febbraio 2013

Camera dei Deputati

SCRUTINIO

Sezioni 4 su 4

Candidato / Lista	Voti	%
 SINISTRA ECOLOGIA LIBERTA'	14	1.13%
 CENTRO DEMOCRATICO	4	0.32%
Roberto FIORE	6	0.48%
 FORZA NUOVA	6	0.48%
Oscar Fulvio GIANNINO	32	2.58%
 FARE PER FERMARE IL DECLINO	32	2.58%

COMUNE DI ANNICCO



Consultazioni del 24 e 25 febbraio 2013


Camera dei Deputati




SCRUTINIO


Sezione 1 - Piazza G. Garibaldi, 6 - capoluogo


Elettori		Votanti			
Maschi	291	Maschi	249 - 85.57%	Schede bianche	9 - 1.86%
Femmine	312	Femmine	235 - 75.32%	Schede nulle	10 - 2.07%
Totale	603	Totale	484 - 80.27%	Voti contestati e non assegnati	0 - 0.00%
				Voti nulli	0 - 0.00%
				Totale voti validi	465 - 96.07%

Candidato / Lista	Voti	%
Mario MONTI	47	10.11%
 UNIONE DI CENTRO	3	0.65%
 SCELTA CIVICA	40	8.60%
 FUTURO E LIBERTÀ	4	0.86%

Giuseppe Piero GRILLO	103	22.15%
 MOVIMENTO 5 STELLE	103	22.15%

Silvio BERLUSCONI	165	35.48%
 FRATELLI D'ITALIA	8	1.72%
 GRANDE SUD - MPA	0	0.00%
 LEGA NORD	70	15.05%
 IL POPOLO DELLA LIBERTÀ	87	18.71%

Antonio INGROIA	3	0.65%
 RIVOLUZIONE CIVILE	3	0.65%

Pier Luigi BERSANI	137	29.46%
 PARTITO DEMOCRATICO	129	27.74%

COMUNE DI ANNICCO

Consultazioni del 24 e 25 febbraio 2013

Camera dei Deputati

SCRUTINIO

Sezione 1 - Piazza G. Garibaldi, 6 - capoluogo

Candidato / Lista	Voti	%
 SINISTRA ECOLOGIA LIBERTA'	7	1.51%
 CENTRO DEMOCRATICO	1	0.22%
Roberto FIORE	4	0.86%
 FORZA NUOVA	4	0.86%
Oscar Fulvio GIANNINO	6	1.29%
 FARE PER FERMARE IL DECLINO	6	1.29%

COMUNE DI ANNICCO

Consultazioni del 24 e 25 febbraio 2013


Camera dei Deputati





SCRUTINIO


Sezione 2 - Piazza G. Garibaldi, 6 - capoluogo


Elettori		Votanti			
Maschi	272	Maschi	225 - 82.72%	Schede bianche	12 - 2.48%
Femmine	316	Femmine	259 - 81.96%	Schede nulle	14 - 2.89%
Totale	588	Totale	484 - 82.31%	Voti contestati e non assegnati	0 - 0.00%
				Voti nulli	0 - 0.00%
				Totale voti validi	458 - 94.63%

Candidato / Lista	Voti	%
Mario MONTI	44	9.61%
 UNIONE DI CENTRO	7	1.53%
 SCELTA CIVICA	32	6.99%
 FUTURO E LIBERTÀ	5	1.09%

Giuseppe Piero GRILLO	83	18.12%
 MOVIMENTO 5 STELLE	83	18.12%

Silvio BERLUSCONI	162	35.37%
 FRATELLI D'ITALIA	6	1.31%
 GRANDE SUD - MPA	0	0.00%
 LEGA NORD	57	12.45%
 IL POPOLO DELLA LIBERTÀ	99	21.62%

Antonio INGROIA	12	2.62%
 RIVOLUZIONE CIVILE	12	2.62%

Pier Luigi BERSANI	141	30.79%
 PARTITO DEMOCRATICO	135	29.48%



COMUNE DI ANNICCO

Consultazioni del 24 e 25 febbraio 2013

Camera dei Deputati

SCRUTINIO

Sezione 2 - Piazza G. Garibaldi, 6 - capoluogo

Candidato / Lista	Voti	%
 SINISTRA ECOLOGIA LIBERTA'	5	1.09%
 CENTRO DEMOCRATICO	1	0.22%
Roberto FIORE	0	0.00%
 FORZA NUOVA	0	0.00%
Oscar Fulvio GIANNINO	16	3.49%
 FARE PER FERMARE IL DECLINO	16	3.49%

COMUNE DI ANNICCO


Consultazioni del 24 e 25 febbraio 2013


Camera dei Deputati





SCRUTINIO


Sezione 3 - Via Municipio, 10 - Frazione Barzaniga


Elettori		Votanti			
Maschi	133	Maschi	109 - 81.95%	Schede bianche	1 - 0.47%
Femmine	129	Femmine	102 - 79.07%	Schede nulle	8 - 3.79%
Totale	262	Totale	211 - 80.53%	Voti contestati e non assegnati	0 - 0.00%
				Voti nulli	0 - 0.00%
				Totale voti validi	202 - 95.73%

Candidato / Lista	Voti	%
Mario MONTI	19	9.41%
 UNIONE DI CENTRO	2	0.99%
 SCELTA CIVICA	17	8.42%
 FUTURO E LIBERTÀ	0	0.00%

Giuseppe Piero GRILLO	29	14.36%
 MOVIMENTO 5 STELLE	29	14.36%

Silvio BERLUSCONI	83	41.09%
 FRATELLI D'ITALIA	2	0.99%
 GRANDE SUD - MPA	0	0.00%
 LEGA NORD	32	15.84%
 IL POPOLO DELLA LIBERTÀ	49	24.26%

Antonio INGROIA	2	0.99%
 RIVOLUZIONE CIVILE	2	0.99%

Pier Luigi BERSANI	63	31.19%
 PARTITO DEMOCRATICO	61	30.20%


COMUNE DI ANNICCO

Consultazioni del 24 e 25 febbraio 2013

Camera dei Deputati

SCRUTINIO

Sezione 3 - Via Municipio, 10 - Frazione Barzaniga

Candidato / Lista	Voti	%
 SINISTRA ECOLOGIA LIBERTA'	1	0.50%
 CENTRO DEMOCRATICO	1	0.50%
Roberto FIORE	0	0.00%
 FORZA NUOVA	0	0.00%
Oscar Fulvio GIANNINO	6	2.97%
 FARE PER FERMARE IL DECLINO	6	2.97%

COMUNE DI ANNICCO

Consultazioni del 24 e 25 febbraio 2013


Camera dei Deputati

SCRUTINIO


Sezione 4 - Via V. Veneto, 7 - Frazione Grontorto


Elettori		Votanti			
Maschi	84	Maschi	65 - 77.38%	Schede bianche	2 - 1.65%
Femmine	79	Femmine	56 - 70.89%	Schede nulle	4 - 3.31%
Totale	163	Totale	121 - 74.23%	Voti contestati e non assegnati	0 - 0.00%
				Voti nulli	0 - 0.00%
				Totale voti validi	115 - 95.04%

Candidato / Lista	Voti	%
Mario MONTI	9	7.83%
 UNIONE DI CENTRO	1	0.87%
 SCELTA CIVICA	7	6.09%
 FUTURO E LIBERTÀ	1	0.87%

Giuseppe Piero GRILLO	20	17.39%
 MOVIMENTO 5 STELLE	20	17.39%

Silvio BERLUSCONI	52	45.22%
 FRATELLI D'ITALIA	1	0.87%
 GRANDE SUD - MPA	0	0.00%
 LEGA NORD	23	20.00%
 IL POPOLO DELLA LIBERTÀ	28	24.35%

Antonio INGROIA	0	0.00%
 RIVOLUZIONE CIVILE	0	0.00%

Pier Luigi BERSANI	28	24.35%
 PARTITO DEMOCRATICO	26	22.61%

COMUNE DI ANNICCO

Consultazioni del 24 e 25 febbraio 2013

Camera dei Deputati

SCRUTINIO

Sezione 4 - Via V. Veneto, 7 - Frazione Grontorto

Candidato / Lista	Voti	%
 SINISTRA ECOLOGIA LIBERTA'	1	0.87%
 CENTRO DEMOCRATICO	1	0.87%
Roberto FIORE	2	1.74%
 FORZA NUOVA	2	1.74%
Oscar Fulvio GIANNINO	4	3.48%
 FARE PER FERMARE IL DECLINO	4	3.48%