

COMUNE DI ANNICCO

Consultazioni del 28 e 29 marzo 2010


Amministrative Regionali


SCRUTINIO

Sezioni 4 su 4

Elettori		Votanti		Schede bianche	20 - 1.88%
Maschi	808	Maschi	519 - 64.23%	Schede nulle	19 - 1.79%
Femmine	895	Femmine	544 - 60.78%	Voti contestati e non assegnati	0 - 0.00%
Totale	1703	Totale	1063 - 62.42%	Voti nulli	0 - 0.00%
Totale voti validi		1024 - 96.33%		Totale voti di lista 896 - 84.29%	

Candidato	Voti	%
 SAVINO PEZZOTTA	59	5.76%
 VITO CLAUDIO CRIMI	38	3.71%
 FILIPPO LUIGI PENATI	351	34.28%
 ROBERTO FORMIGONI	537	52.44%
 VITTORIO EMANUELE AGNOLETTO	33	3.22%
 GIANMARIO INVERNIZZI	6	0.59%

Candidato	Totale voti	% sul totale voti validi	Voti di lista	% dei voti di lista	Voti diretti	% dei voti diretti
SAVINO PEZZOTTA	59	5.76%	38	4.24%	23	38.98%
Lista			Voti	% sul totale voti validi	% sul totale voti di lista	% sui voti di lista collegati
 Lista Provinciale N° 1 UNIONE DI CENTRO			38	3.71%	4.24%	100.00%

Candidato	Totale voti	% sul totale voti validi	Voti di lista	% dei voti di lista	Voti diretti	% dei voti diretti
VITO CLAUDIO CRIMI	38	3.71%	27	3.01%	11	28.95%
Lista			Voti	% sul totale voti validi	% sul totale voti di lista	% sui voti di lista collegati
 Lista Provinciale N° 2 MOVIMENTO 5 STELLE			27	2.64%	3.01%	100.00%






COMUNE DI ANNICCO



Consultazioni del 28 e 29 marzo 2010


Amministrative Regionali

SCRUTINIO

Sezioni 4 su 4

Candidato	Totale voti	% sul totale voti validi	Voti di lista	% dei voti di lista	Voti diretti	% dei voti diretti
FILIPPO LUIGI PENATI	351	34.28%	308	34.38%	44	12.54%
Lista			Voti	% sul totale voti validi	% sul totale voti di lista	% sui voti di lista collegati
 Lista Provinciale N° 3 VERDI			1	0.10%	0.11%	0.32%
 Lista Provinciale N° 4 ITALIA DEI VALORI			38	3.71%	4.24%	12.34%
 Lista Provinciale N° 5 PENSIONATI			23	2.25%	2.57%	7.47%
 Lista Provinciale N° 6 PARTITO DEMOCRATICO			231	22.56%	25.78%	75.00%
 Lista Provinciale N° 7 SINISTRA E LIBERTÀ'			15	1.46%	1.67%	4.87%

Candidato	Totale voti	% sul totale voti validi	Voti di lista	% dei voti di lista	Voti diretti	% dei voti diretti
ROBERTO FORMIGONI	537	52.44%	497	55.47%	38	7.08%
Lista			Voti	% sul totale voti validi	% sul totale voti di lista	% sui voti di lista collegati
 Lista Provinciale N° 8 LEGA NORD			257	25.10%	28.68%	51.71%
 Lista Provinciale N° 9 POPOLO DELLA LIBERTÀ'			240	23.44%	26.79%	48.29%

Candidato	Totale voti	% sul totale voti validi	Voti di lista	% dei voti di lista	Voti diretti	% dei voti diretti
VITTORIO EMANUELE AGNOLETTO	33	3.22%	22	2.46%	11	33.33%
Lista			Voti	% sul totale voti validi	% sul totale voti di lista	% sui voti di lista collegati
 Lista Provinciale N° 10 FEDERAZIONE DELLA SINISTRA			22	2.15%	2.46%	100.00%

Candidato	Totale voti	% sul totale voti validi	Voti di lista	% dei voti di lista	Voti diretti	% dei voti diretti
GIANMARIO INVERNIZZI	6	0.59%	4	0.45%	1	16.67%
Lista			Voti	% sul totale voti validi	% sul totale voti di lista	% sui voti di lista collegati


COMUNE DI ANNICCO

Consultazioni del 28 e 29 marzo 2010

Amministrative Regionali

SCRUTINIO

Sezioni 4 su 4

Lista	Voti	% sul totale voti validi	% sul totale voti di lista	% sui voti di lista collegati
 Lista Provinciale N° 11 FORZA NUOVA	4	0.39%	0.45%	100.00%

COMUNE DI ANNICCO

Consultazioni del 28 e 29 marzo 2010


Amministrative Regionali


SCRUTINIO

Sezione 1 - Piazza G. Garibaldi, 6 - capoluogo

Elettori		Votanti		Schede bianche	4 - 1.07%
Maschi	289	Maschi	186 - 64.36%	Schede nulle	5 - 1.34%
Femmine	315	Femmine	188 - 59.68%	Voti contestati e non assegnati	0 - 0.00%
Totale	604	Totale	374 - 61.92%	Voti nulli	0 - 0.00%
Totale voti validi 365 - 97.59%				Totale voti di lista 318 - 85.03%	

Candidato	Voti	%
 SAVINO PEZZOTTA	21	5.75%
 VITO CLAUDIO CRIMI	16	4.38%
 FILIPPO LUIGI PENATI	121	33.15%
 ROBERTO FORMIGONI	191	52.33%
 VITTORIO EMANUELE AGNOLETTO	14	3.84%
 GIANMARIO INVERNIZZI	2	0.55%

Candidato	Totale voti	% sul totale voti validi	Voti di lista	% dei voti di lista	Voti diretti	% dei voti diretti
SAVINO PEZZOTTA	21	5.75%	12	3.77%	11	52.38%
Lista			Voti	% sul totale voti validi	% sul totale voti di lista	% sui voti di lista collegati
 Lista Provinciale N° 1 UNIONE DI CENTRO			12	3.29%	3.77%	100.00%

Candidato	Totale voti	% sul totale voti validi	Voti di lista	% dei voti di lista	Voti diretti	% dei voti diretti
VITO CLAUDIO CRIMI	16	4.38%	13	4.09%	3	18.75%
Lista			Voti	% sul totale voti validi	% sul totale voti di lista	% sui voti di lista collegati
 Lista Provinciale N° 2 MOVIMENTO 5 STELLE			13	3.56%	4.09%	100.00%






COMUNE DI ANNICCO



Consultazioni del 28 e 29 marzo 2010


Amministrative Regionali

SCRUTINIO

Sezione 1 - Piazza G. Garibaldi, 6 - capoluogo

Candidato	Totale voti	% sul totale voti validi	Voti di lista	% dei voti di lista	Voti diretti	% dei voti diretti
FILIPPO LUIGI PENATI	121	33.15%	108	33.96%	13	10.74%
Lista			Voti	% sul totale voti validi	% sul totale voti di lista	% sui voti di lista collegati
 Lista Provinciale N° 3 VERDI			0	0.00%	0.00%	0.00%
 Lista Provinciale N° 4 ITALIA DEI VALORI			15	4.11%	4.72%	13.89%
 Lista Provinciale N° 5 PENSIONATI			11	3.01%	3.46%	10.19%
 Lista Provinciale N° 6 PARTITO DEMOCRATICO			78	21.37%	24.53%	72.22%
 Lista Provinciale N° 7 SINISTRA E LIBERTA'			4	1.10%	1.26%	3.70%

Candidato	Totale voti	% sul totale voti validi	Voti di lista	% dei voti di lista	Voti diretti	% dei voti diretti
ROBERTO FORMIGONI	191	52.33%	177	55.66%	13	6.81%
Lista			Voti	% sul totale voti validi	% sul totale voti di lista	% sui voti di lista collegati
 Lista Provinciale N° 8 LEGA NORD			92	25.21%	28.93%	51.98%
 Lista Provinciale N° 9 POPOLO DELLA LIBERTA'			85	23.29%	26.73%	48.02%

Candidato	Totale voti	% sul totale voti validi	Voti di lista	% dei voti di lista	Voti diretti	% dei voti diretti
VITTORIO EMANUELE AGNOLETTO	14	3.84%	8	2.52%	6	42.86%
Lista			Voti	% sul totale voti validi	% sul totale voti di lista	% sui voti di lista collegati
 Lista Provinciale N° 10 FEDERAZIONE DELLA SINISTRA			8	2.19%	2.52%	100.00%

Candidato	Totale voti	% sul totale voti validi	Voti di lista	% dei voti di lista	Voti diretti	% dei voti diretti
GIANMARIO INVERNIZZI	2	0.55%	0	0.00%	1	50.00%
Lista			Voti	% sul totale voti validi	% sul totale voti di lista	% sui voti di lista collegati


COMUNE DI ANNICCO

Consultazioni del 28 e 29 marzo 2010

Amministrative Regionali

SCRUTINIO

Sezione 1 - Piazza G. Garibaldi, 6 - capoluogo

Lista	Voti	% sul totale voti validi	% sul totale voti di lista	% sui voti di lista collegati
 Lista Provinciale N° 11 FORZA NUOVA	0	0.00%	0.00%	0.00%

COMUNE DI ANNICCO

Consultazioni del 28 e 29 marzo 2010


Amministrative Regionali


SCRUTINIO

Sezione 2 - Piazza G. Garibaldi, 6 - capoluogo

Elettori		Votanti		Schede bianche	8 - 2.00%
Maschi	269	Maschi	187 - 69.52%	Schede nulle	8 - 2.00%
Femmine	335	Femmine	214 - 63.88%	Voti contestati e non assegnati	0 - 0.00%
Totale	604	Totale	401 - 66.39%	Voti nulli	0 - 0.00%
Totale voti validi		385 - 96.01%	Totale voti di lista		334 - 83.29%

Candidato	Voti	%
 SAVINO PEZZOTTA	24	6.23%
 VITO CLAUDIO CRIMI	18	4.68%
 FILIPPO LUIGI PENATI	142	36.88%
 ROBERTO FORMIGONI	191	49.61%
 VITTORIO EMANUELE AGNOLETTO	9	2.34%
 GIANMARIO INVERNIZZI	1	0.26%

Candidato	Totale voti	% sul totale voti validi	Voti di lista	% dei voti di lista	Voti diretti	% dei voti diretti
SAVINO PEZZOTTA	24	6.23%	15	4.49%	9	37.50%
Lista			Voti	% sul totale voti validi	% sul totale voti di lista	% sui voti di lista collegati
 Lista Provinciale N° 1 UNIONE DI CENTRO			15	3.90%	4.49%	100.00%

Candidato	Totale voti	% sul totale voti validi	Voti di lista	% dei voti di lista	Voti diretti	% dei voti diretti
VITO CLAUDIO CRIMI	18	4.68%	11	3.29%	7	38.89%
Lista			Voti	% sul totale voti validi	% sul totale voti di lista	% sui voti di lista collegati
 Lista Provinciale N° 2 MOVIMENTO 5 STELLE			11	2.86%	3.29%	100.00%






COMUNE DI ANNICCO



Consultazioni del 28 e 29 marzo 2010


Amministrative Regionali

SCRUTINIO

Sezione 2 - Piazza G. Garibaldi, 6 - capoluogo

Candidato	Totale voti	% sul totale voti validi	Voti di lista	% dei voti di lista	Voti diretti	% dei voti diretti
FILIPPO LUIGI PENATI	142	36.88%	126	37.72%	16	11.27%
Lista			Voti	% sul totale voti validi	% sul totale voti di lista	% sui voti di lista collegati
 Lista Provinciale N° 3 VERDI			1	0.26%	0.30%	0.79%
 Lista Provinciale N° 4 ITALIA DEI VALORI			14	3.64%	4.19%	11.11%
 Lista Provinciale N° 5 PENSIONATI			4	1.04%	1.20%	3.17%
 Lista Provinciale N° 6 PARTITO DEMOCRATICO			99	25.71%	29.64%	78.57%
 Lista Provinciale N° 7 SINISTRA E LIBERTÀ'			8	2.08%	2.40%	6.35%

Candidato	Totale voti	% sul totale voti validi	Voti di lista	% dei voti di lista	Voti diretti	% dei voti diretti
ROBERTO FORMIGONI	191	49.61%	175	52.40%	16	8.38%
Lista			Voti	% sul totale voti validi	% sul totale voti di lista	% sui voti di lista collegati
 Lista Provinciale N° 8 LEGA NORD			93	24.16%	27.84%	53.14%
 Lista Provinciale N° 9 POPOLO DELLA LIBERTÀ'			82	21.30%	24.55%	46.86%

Candidato	Totale voti	% sul totale voti validi	Voti di lista	% dei voti di lista	Voti diretti	% dei voti diretti
VITTORIO EMANUELE AGNOLETTO	9	2.34%	6	1.80%	3	33.33%
Lista			Voti	% sul totale voti validi	% sul totale voti di lista	% sui voti di lista collegati
 Lista Provinciale N° 10 FEDERAZIONE DELLA SINISTRA			6	1.56%	1.80%	100.00%

Candidato	Totale voti	% sul totale voti validi	Voti di lista	% dei voti di lista	Voti diretti	% dei voti diretti
GIANMARIO INVERNIZZI	1	0.26%	1	0.30%	0	0.00%
Lista			Voti	% sul totale voti validi	% sul totale voti di lista	% sui voti di lista collegati


COMUNE DI ANNICCO

Consultazioni del 28 e 29 marzo 2010

Amministrative Regionali

SCRUTINIO

Sezione 2 - Piazza G. Garibaldi, 6 - capoluogo

Lista	Voti	% sul totale voti validi	% sul totale voti di lista	% sui voti di lista collegati
 Lista Provinciale N° 11 FORZA NUOVA	1	0.26%	0.30%	100.00%

COMUNE DI ANNICCO

Consultazioni del 28 e 29 marzo 2010


Amministrative Regionali


SCRUTINIO

Sezione 3 - Via Municipio, 10 - Frazione Barzaniga

Elettori		Votanti		Schede bianche	1 - 0.52%
Maschi	138	Maschi	100 - 72.46%	Schede nulle	5 - 2.59%
Femmine	131	Femmine	93 - 70.99%	Voti contestati e non assegnati	0 - 0.00%
Totale	269	Totale	193 - 71.75%	Voti nulli	0 - 0.00%
Totale voti validi 187 - 96.89%				Totale voti di lista 163 - 84.46%	

Candidato	Voti	%
 SAVINO PEZZOTTA	8	4.28%
 VITO CLAUDIO CRIMI	4	2.14%
 FILIPPO LUIGI PENATI	63	33.69%
 ROBERTO FORMIGONI	100	53.48%
 VITTORIO EMANUELE AGNOLETTO	9	4.81%
 GIANMARIO INVERNIZZI	3	1.60%

Candidato	Totale voti	% sul totale voti validi	Voti di lista	% dei voti di lista	Voti diretti	% dei voti diretti
SAVINO PEZZOTTA	8	4.28%	7	4.29%	1	12.50%
Lista			Voti	% sul totale voti validi	% sul totale voti di lista	% sui voti di lista collegati
 Lista Provinciale N° 1 UNIONE DI CENTRO			7	3.74%	4.29%	100.00%

Candidato	Totale voti	% sul totale voti validi	Voti di lista	% dei voti di lista	Voti diretti	% dei voti diretti
VITO CLAUDIO CRIMI	4	2.14%	3	1.84%	1	25.00%
Lista			Voti	% sul totale voti validi	% sul totale voti di lista	% sui voti di lista collegati
 Lista Provinciale N° 2 MOVIMENTO 5 STELLE			3	1.60%	1.84%	100.00%






COMUNE DI ANNICCO



Consultazioni del 28 e 29 marzo 2010


Amministrative Regionali

SCRUTINIO

Sezione 3 - Via Municipio, 10 - Frazione Barzaniga

Candidato	Totale voti	% sul totale voti validi	Voti di lista	% dei voti di lista	Voti diretti	% dei voti diretti
FILIPPO LUIGI PENATI	63	33.69%	50	30.67%	14	22.22%
Lista			Voti	% sul totale voti validi	% sul totale voti di lista	% sui voti di lista collegati
 Lista Provinciale N° 3 VERDI			0	0.00%	0.00%	0.00%
 Lista Provinciale N° 4 ITALIA DEI VALORI			6	3.21%	3.68%	12.00%
 Lista Provinciale N° 5 PENSIONATI			3	1.60%	1.84%	6.00%
 Lista Provinciale N° 6 PARTITO DEMOCRATICO			40	21.39%	24.54%	80.00%
 Lista Provinciale N° 7 SINISTRA E LIBERTÀ'			1	0.53%	0.61%	2.00%

Candidato	Totale voti	% sul totale voti validi	Voti di lista	% dei voti di lista	Voti diretti	% dei voti diretti
ROBERTO FORMIGONI	100	53.48%	93	57.06%	6	6.00%
Lista			Voti	% sul totale voti validi	% sul totale voti di lista	% sui voti di lista collegati
 Lista Provinciale N° 8 LEGA NORD			40	21.39%	24.54%	43.01%
 Lista Provinciale N° 9 POPOLO DELLA LIBERTÀ'			53	28.34%	32.52%	56.99%

Candidato	Totale voti	% sul totale voti validi	Voti di lista	% dei voti di lista	Voti diretti	% dei voti diretti
VITTORIO EMANUELE AGNOLETTO	9	4.81%	7	4.29%	2	22.22%
Lista			Voti	% sul totale voti validi	% sul totale voti di lista	% sui voti di lista collegati
 Lista Provinciale N° 10 FEDERAZIONE DELLA SINISTRA			7	3.74%	4.29%	100.00%

Candidato	Totale voti	% sul totale voti validi	Voti di lista	% dei voti di lista	Voti diretti	% dei voti diretti
GIANMARIO INVERNIZZI	3	1.60%	3	1.84%	0	0.00%
Lista			Voti	% sul totale voti validi	% sul totale voti di lista	% sui voti di lista collegati


COMUNE DI ANNICCO

Consultazioni del 28 e 29 marzo 2010

Amministrative Regionali

SCRUTINIO

Sezione 3 - Via Municipio, 10 - Frazione Barzaniga

Lista	Voti	% sul totale voti validi	% sul totale voti di lista	% sui voti di lista collegati
 Lista Provinciale N° 11 FORZA NUOVA	3	1.60%	1.84%	100.00%

COMUNE DI ANNICCO

Consultazioni del 28 e 29 marzo 2010


Amministrative Regionali


SCRUTINIO

Sezione 4 - Via Vittorio Veneto, 7 - Frazione Grontorto

Elettori		Votanti		Schede bianche	
Maschi	112	Maschi	46 - 41.07%	Schede nulle	1 - 1.05%
Femmine	114	Femmine	49 - 42.98%	Voti contestati e non assegnati	0 - 0.00%
Totale	226	Totale	95 - 42.04%	Voti nulli	0 - 0.00%
Totale voti validi 87 - 91.58%				Totale voti di lista 81 - 85.26%	

Candidato	Voti	%
 SAVINO PEZZOTTA	6	6.90%
 VITO CLAUDIO CRIMI	0	0.00%
 FILIPPO LUIGI PENATI	25	28.74%
 ROBERTO FORMIGONI	55	63.22%
 VITTORIO EMANUELE AGNOLETTO	1	1.15%
 GIANMARIO INVERNIZZI	0	0.00%

Candidato	Totale voti	% sul totale voti validi	Voti di lista	% dei voti di lista	Voti diretti	% dei voti diretti
SAVINO PEZZOTTA	6	6.90%	4	4.94%	2	33.33%
Lista			Voti	% sul totale voti validi	% sul totale voti di lista	% sui voti di lista collegati
 Lista Provinciale N° 1 UNIONE DI CENTRO			4	4.60%	4.94%	100.00%

Candidato	Totale voti	% sul totale voti validi	Voti di lista	% dei voti di lista	Voti diretti	% dei voti diretti
VITO CLAUDIO CRIMI	0	0.00%	0	0.00%	0	0.00%
Lista			Voti	% sul totale voti validi	% sul totale voti di lista	% sui voti di lista collegati
 Lista Provinciale N° 2 MOVIMENTO 5 STELLE			0	0.00%	0.00%	0.00%






COMUNE DI ANNICCO



Consultazioni del 28 e 29 marzo 2010


Amministrative Regionali

SCRUTINIO

Sezione 4 - Via Vittorio Veneto, 7 - Frazione Grontorto

Candidato	Totale voti	% sul totale voti validi	Voti di lista	% dei voti di lista	Voti diretti	% dei voti diretti
FILIPPO LUIGI PENATI	25	28.74%	24	29.63%	1	4.00%
Lista			Voti	% sul totale voti validi	% sul totale voti di lista	% sui voti di lista collegati
 Lista Provinciale N° 3 VERDI			0	0.00%	0.00%	0.00%
 Lista Provinciale N° 4 ITALIA DEI VALORI			3	3.45%	3.70%	12.50%
 Lista Provinciale N° 5 PENSIONATI			5	5.75%	6.17%	20.83%
 Lista Provinciale N° 6 PARTITO DEMOCRATICO			14	16.09%	17.28%	58.33%
 Lista Provinciale N° 7 SINISTRA E LIBERTÀ'			2	2.30%	2.47%	8.33%

Candidato	Totale voti	% sul totale voti validi	Voti di lista	% dei voti di lista	Voti diretti	% dei voti diretti
ROBERTO FORMIGONI	55	63.22%	52	64.20%	3	5.45%
Lista			Voti	% sul totale voti validi	% sul totale voti di lista	% sui voti di lista collegati
 Lista Provinciale N° 8 LEGA NORD			32	36.78%	39.51%	61.54%
 Lista Provinciale N° 9 POPOLO DELLA LIBERTÀ'			20	22.99%	24.69%	38.46%

Candidato	Totale voti	% sul totale voti validi	Voti di lista	% dei voti di lista	Voti diretti	% dei voti diretti
VITTORIO EMANUELE AGNOLETTO	1	1.15%	1	1.23%	0	0.00%
Lista			Voti	% sul totale voti validi	% sul totale voti di lista	% sui voti di lista collegati
 Lista Provinciale N° 10 FEDERAZIONE DELLA SINISTRA			1	1.15%	1.23%	100.00%

Candidato	Totale voti	% sul totale voti validi	Voti di lista	% dei voti di lista	Voti diretti	% dei voti diretti
GIANMARIO INVERNIZZI	0	0.00%	0	0.00%	0	0.00%
Lista			Voti	% sul totale voti validi	% sul totale voti di lista	% sui voti di lista collegati


COMUNE DI ANNICCO

Consultazioni del 28 e 29 marzo 2010

Amministrative Regionali

SCRUTINIO

Sezione 4 - Via Vittorio Veneto, 7 - Frazione Grontorto

Lista	Voti	% sul totale voti validi	% sul totale voti di lista	% sui voti di lista collegati
 Lista Provinciale N° 11 FORZA NUOVA	0	0.00%	0.00%	0.00%