

COMUNE DI ANNICCO









Consultazioni del 13 e 14 aprile 2008

Senato della Repubblica

SCRUTINIO

Sezioni 4 su 4

Elettori		Votanti			
Maschi	704	Maschi	609 - 86.51%	Schede bianche	16 - 1.26%
Femmine	792	Femmine	662 - 83.59%	Schede nulle	25 - 1.97%
Totale	1496	Totale	1271 - 84.96%	Voti contestati e non assegnati	0 - 0.00%
				Voti nulli	0 - 0.00%
Totale voti validi				1230 - 96.77%	

Candidato / Lista		Voti	%
GIORGIO GALLI		2	0.16%
	FRONTE INDIPENDENTISTA LOMBARDIA	2	0.16%
FLAVIA D'ANGELI		7	0.57%
	SINISTRA CRITICA	7	0.57%
STEFANO MONTANARI		2	0.16%
	PER IL BENE COMUNE	2	0.16%
SILVIO BERLUSCONI		640	52.03%
	LEGA NORD	287	23.33%
	IL POPOLO DELLA LIBERTA'	353	28.70%
BRUNO DE VITA		2	0.16%
	UNIONE DEMOCRATICA PER I CONSUMATORI	2	0.16%
RENZO RABELLINO		9	0.73%
	LISTA DEI GRILLI PARLANTI	9	0.73%
MARCO FERRANDO		16	1.30%
	PARTITO COMUNISTA DEI LAVORATORI	16	1.30%










COMUNE DI ANNICCO

Consultazioni del 13 e 14 aprile 2008

Senato della Repubblica

SCRUTINIO

Sezioni 4 su 4

Candidato / Lista	Voti	%
STEFANO DE LUCA	4	0.33%
 PARTITO LIBERALE ITALIANO	4	0.33%
FAUSTO BERTINOTTI	27	2.20%
 LA SINISTRA L'ARCOBALENO	27	2.20%
EVA ROSSI	17	1.38%
 LEGA PER L'AUTONOMIA - ALLEANZA LOMBARDA - LEGA PENSIONATI	17	1.38%
ENRICO BOSELLI	11	0.89%
 PARTITO SOCIALISTA	11	0.89%
DANIELA GARNERO SANTANCHE'	10	0.81%
 LA DESTRA - FIAMMA TRICOLORE	10	0.81%
WALTER VELTRONI	418	33.98%
 PARTITO DEMOCRATICO	383	31.14%
 DI PIETRO ITALIA DEI VALORI	35	2.85%
ROBERTO FIORE	5	0.41%
 FORZA NUOVA	5	0.41%
PIER FERDINANDO CASINI	60	4.88%
 UNIONE DI CENTRO	60	4.88%

COMUNE DI ANNICCO









Consultazioni del 13 e 14 aprile 2008

Senato della Repubblica

SCRUTINIO

Sezione 1 - Piazza G. Garibaldi, 6 - capoluogo

Elettori		Votanti			
Maschi	260	Maschi	222 - 85.38%	Schede bianche	6 - 1.31%
Femmine	285	Femmine	235 - 82.46%	Schede nulle	8 - 1.75%
Totale	545	Totale	457 - 83.85%	Voti contestati e non assegnati	0 - 0.00%
				Voti nulli	0 - 0.00%
				Totale voti validi	443 - 96.94%

Candidato / Lista		Voti	%
GIORGIO GALLI		2	0.45%
	FRONTE INDIPENDENTISTA LOMBARDIA	2	0.45%
FLAVIA D'ANGELI		4	0.90%
	SINISTRA CRITICA	4	0.90%
STEFANO MONTANARI		1	0.23%
	PER IL BENE COMUNE	1	0.23%
SILVIO BERLUSCONI		222	50.11%
	LEGA NORD	104	23.48%
	IL POPOLO DELLA LIBERTA'	118	26.64%
BRUNO DE VITA		1	0.23%
	UNIONE DEMOCRATICA PER I CONSUMATORI	1	0.23%
RENZO RABELLINO		3	0.68%
	LISTA DEI GRILLI PARLANTI	3	0.68%
MARCO FERRANDO		2	0.45%
	PARTITO COMUNISTA DEI LAVORATORI	2	0.45%










COMUNE DI ANNICCO

Consultazioni del 13 e 14 aprile 2008

Senato della Repubblica

SCRUTINIO

Sezione 1 - Piazza G. Garibaldi, 6 - capoluogo

Candidato / Lista	Voti	%
STEFANO DE LUCA	3	0.68%
 PARTITO LIBERALE ITALIANO	3	0.68%
FAUSTO BERTINOTTI	9	2.03%
 LA SINISTRA L'ARCOBALENO	9	2.03%
EVA ROSSI	4	0.90%
 LEGA PER L'AUTONOMIA - ALLEANZA LOMBARDA - LEGA PENSIONATI	4	0.90%
ENRICO BOSELLI	5	1.13%
 PARTITO SOCIALISTA	5	1.13%
DANIELA GARNERO SANTANCHE'	3	0.68%
 LA DESTRA - FIAMMA TRICOLORE	3	0.68%
WALTER VELTRONI	163	36.79%
 PARTITO DEMOCRATICO	149	33.63%
 DI PIETRO ITALIA DEI VALORI	14	3.16%
ROBERTO FIORE	2	0.45%
 FORZA NUOVA	2	0.45%
PIER FERDINANDO CASINI	19	4.29%
 UNIONE DI CENTRO	19	4.29%

COMUNE DI ANNICCO









Consultazioni del 13 e 14 aprile 2008

Senato della Repubblica

SCRUTINIO

Sezione 2 - Piazza G. Garibaldi, 6 - capoluogo

Elettori		Votanti			
Maschi	251	Maschi	220 - 87.65%	Schede bianche	9 - 1.86%
Femmine	307	Femmine	265 - 86.32%	Schede nulle	11 - 2.27%
Totale	558	Totale	485 - 86.92%	Voti contestati e non assegnati	0 - 0.00%
				Voti nulli	0 - 0.00%
				Totale voti validi	465 - 95.88%

Candidato / Lista		Voti	%
GIORGIO GALLI		0	0.00%
	FRONTE INDIPENDENTISTA LOMBARDIA	0	0.00%
FLAVIA D'ANGELI		2	0.43%
	SINISTRA CRITICA	2	0.43%
STEFANO MONTANARI		1	0.22%
	PER IL BENE COMUNE	1	0.22%
SILVIO BERLUSCONI		225	48.39%
	LEGA NORD	97	20.86%
	IL POPOLO DELLA LIBERTA'	128	27.53%
BRUNO DE VITA		1	0.22%
	UNIONE DEMOCRATICA PER I CONSUMATORI	1	0.22%
RENZO RABELLINO		5	1.08%
	LISTA DEI GRILLI PARLANTI	5	1.08%
MARCO FERRANDO		12	2.58%
	PARTITO COMUNISTA DEI LAVORATORI	12	2.58%










COMUNE DI ANNICCO

Consultazioni del 13 e 14 aprile 2008

Senato della Repubblica

SCRUTINIO

Sezione 2 - Piazza G. Garibaldi, 6 - capoluogo

Candidato / Lista	Voti	%
STEFANO DE LUCA	0	0.00%
 PARTITO LIBERALE ITALIANO	0	0.00%
FAUSTO BERTINOTTI	8	1.72%
 LA SINISTRA L'ARCOBALENO	8	1.72%
EVA ROSSI	7	1.51%
 LEGA PER L'AUTONOMIA - ALLEANZA LOMBARDA - LEGA PENSIONATI	7	1.51%
ENRICO BOSELLI	5	1.08%
 PARTITO SOCIALISTA	5	1.08%
DANIELA GARNERO SANTANCHE'	5	1.08%
 LA DESTRA - FIAMMA TRICOLORE	5	1.08%
WALTER VELTRONI	166	35.70%
 PARTITO DEMOCRATICO	149	32.04%
 DI PIETRO ITALIA DEI VALORI	17	3.66%
ROBERTO FIORE	2	0.43%
 FORZA NUOVA	2	0.43%
PIER FERDINANDO CASINI	26	5.59%
 UNIONE DI CENTRO	26	5.59%

COMUNE DI ANNICCO

Consultazioni del 13 e 14 aprile 2008


Senato della Repubblica


SCRUTINIO



Sezione 3 - Via Municipio, 10 - Frazione Barzaniga


Elettori		Votanti			
Maschi	117	Maschi	105 - 89.74%	Schede bianche	0 - 0.00%
Femmine	118	Femmine	103 - 87.29%	Schede nulle	4 - 1.92%
Totale	235	Totale	208 - 88.51%	Voti contestati e non assegnati	0 - 0.00%
				Voti nulli	0 - 0.00%
				Totale voti validi	204 - 98.08%


Candidato / Lista	Voti	%
GIORGIO GALLI	0	0.00%
 FRONTE INDIPENDENTISTA LOMBARDIA	0	0.00%

FLAVIA D'ANGELI	0	0.00%
 SINISTRA CRITICA	0	0.00%

STEFANO MONTANARI	0	0.00%
 PER IL BENE COMUNE	0	0.00%

SILVIO BERLUSCONI	116	56.86%
 LEGA NORD	44	21.57%
 IL POPOLO DELLA LIBERTA'	72	35.29%

BRUNO DE VITA	0	0.00%
 UNIONE DEMOCRATICA PER I CONSUMATORI	0	0.00%

RENZO RABELLINO	1	0.49%
 LISTA DEI GRILLI PARLANTI	1	0.49%

MARCO FERRANDO	1	0.49%
 PARTITO COMUNISTA DEI LAVORATORI	1	0.49%










COMUNE DI ANNICCO

Consultazioni del 13 e 14 aprile 2008

Senato della Repubblica

SCRUTINIO

Sezione 3 - Via Municipio, 10 - Frazione Barzaniga

Candidato / Lista	Voti	%
STEFANO DE LUCA	0	0.00%
 PARTITO LIBERALE ITALIANO	0	0.00%
FAUSTO BERTINOTTI	8	3.92%
 LA SINISTRA L'ARCOBALENO	8	3.92%
EVA ROSSI	1	0.49%
 LEGA PER L'AUTONOMIA - ALLEANZA LOMBARDA - LEGA PENSIONATI	1	0.49%
ENRICO BOSELLI	1	0.49%
 PARTITO SOCIALISTA	1	0.49%
DANIELA GARNERO SANTANCHE'	2	0.98%
 LA DESTRA - FIAMMA TRICOLORE	2	0.98%
WALTER VELTRONI	65	31.86%
 PARTITO DEMOCRATICO	62	30.39%
 DI PIETRO ITALIA DEI VALORI	3	1.47%
ROBERTO FIORE	1	0.49%
 FORZA NUOVA	1	0.49%
PIER FERDINANDO CASINI	8	3.92%
 UNIONE DI CENTRO	8	3.92%

COMUNE DI ANNICCO









Consultazioni del 13 e 14 aprile 2008

Senato della Repubblica

SCRUTINIO

Sezione 4 - Via Vittorio Veneto, 7 - Frazione Grontorto

Elettori		Votanti			
Maschi	76	Maschi	62 - 81.58%	Schede bianche	1 - 0.83%
Femmine	82	Femmine	59 - 71.95%	Schede nulle	2 - 1.65%
Totale	158	Totale	121 - 76.58%	Voti contestati e non assegnati	0 - 0.00%
				Voti nulli	0 - 0.00%
				Totale voti validi	118 - 97.52%

Candidato / Lista		Voti	%
GIORGIO GALLI		0	0.00%
	FRONTE INDIPENDENTISTA LOMBARDIA	0	0.00%
FLAVIA D'ANGELI		1	0.85%
	SINISTRA CRITICA	1	0.85%
STEFANO MONTANARI		0	0.00%
	PER IL BENE COMUNE	0	0.00%
SILVIO BERLUSCONI		77	65.25%
	LEGA NORD	42	35.59%
	IL POPOLO DELLA LIBERTA'	35	29.66%
BRUNO DE VITA		0	0.00%
	UNIONE DEMOCRATICA PER I CONSUMATORI	0	0.00%
RENZO RABELLINO		0	0.00%
	LISTA DEI GRILLI PARLANTI	0	0.00%
MARCO FERRANDO		1	0.85%
	PARTITO COMUNISTA DEI LAVORATORI	1	0.85%










COMUNE DI ANNICCO

Consultazioni del 13 e 14 aprile 2008

Senato della Repubblica

SCRUTINIO

Sezione 4 - Via Vittorio Veneto, 7 - Frazione Grontorto

Candidato / Lista	Voti	%
STEFANO DE LUCA	1	0.85%
 PARTITO LIBERALE ITALIANO	1	0.85%
FAUSTO BERTINOTTI	2	1.69%
 LA SINISTRA L'ARCOBALENO	2	1.69%
EVA ROSSI	5	4.24%
 LEGA PER L'AUTONOMIA - ALLEANZA LOMBARDA - LEGA PENSIONATI	5	4.24%
ENRICO BOSELLI	0	0.00%
 PARTITO SOCIALISTA	0	0.00%
DANIELA GARNERO SANTANCHE'	0	0.00%
 LA DESTRA - FIAMMA TRICOLORE	0	0.00%
WALTER VELTRONI	24	20.34%
 PARTITO DEMOCRATICO	23	19.49%
 DI PIETRO ITALIA DEI VALORI	1	0.85%
ROBERTO FIORE	0	0.00%
 FORZA NUOVA	0	0.00%
PIER FERDINANDO CASINI	7	5.93%
 UNIONE DI CENTRO	7	5.93%