

# COMUNE DI ANNICCO

Consultazioni del 4 marzo 2018


## Camera dei Deputati

### SCRUTINIO

#### Sezioni 3 su 3

Elettori		Votanti		Schede bianche	22 - 1.84%
Maschi	767	Maschi	607 - 79.14%	Schede nulle	22 - 1.84%
Femmine	814	Femmine	588 - 72.24%	Voti contestati e non assegnati	0 - 0.00%
<b>Totale</b>	<b>1581</b>	<b>Totale</b>	<b>1195 - 75.59%</b>	Voti nulli	0 - 0.00%
<b>Totale voti validi 1151 - 96.32%</b>				<b>Totale voti di lista 1131 - 94.64%</b>	

Candidato	Voti	%
<b>BARBARA BRUNI</b>	<b>2</b>	<b>0.17%</b>
<b>ALESSIA MANFREDINI</b>	<b>226</b>	<b>19.64%</b>
<b>ROCCO ALBANO</b>	<b>6</b>	<b>0.52%</b>
<b>LUCA ALFREDO GROSSI</b>	<b>14</b>	<b>1.22%</b>
<b>SILVANA ANDREINA COMAROLI</b>	<b>643</b>	<b>55.86%</b>
<b>ANNAMARIA ABBATE</b>	<b>18</b>	<b>1.56%</b>
<b>GIANLUCA GALLI</b>	<b>24</b>	<b>2.09%</b>
<b>FRANCESCO FAVALLI</b>	<b>8</b>	<b>0.70%</b>
<b>CHRISTIAN DI FEO</b>	<b>210</b>	<b>18.25%</b>

Candidato	Totale voti	% sul totale voti validi	Voti di lista	% dei voti di lista	Voti diretti	% dei voti diretti
<b>BARBARA BRUNI</b>	<b>2</b>	<b>0.17%</b>	<b>2</b>	<b>0.18%</b>	<b>0</b>	<b>0.00%</b>
Lista			Voti	% sul totale voti validi	% sul totale voti di lista	% sui voti di lista collegati
 <b>PARTITO REPUBBLICANO ITALIANO</b>			<b>2</b>	<b>0.17%</b>	<b>0.18%</b>	<b>100.00%</b>





# COMUNE DI ANNICCO


Consultazioni del 4 marzo 2018


## Camera dei Deputati



### SCRUTINIO

#### Sezioni 3 su 3

Candidato	Totale voti	% sul totale voti validi	Voti di lista	% dei voti di lista	Voti diretti	% dei voti diretti
<b>ALESSIA MANFREDINI</b>	<b>226</b>	<b>19.64%</b>	<b>225</b>	<b>19.89%</b>	<b>1</b>	<b>0.44%</b>
Lista			Voti	% sul totale voti validi	% sul totale voti di lista	% sui voti di lista collegati
 <b>PARTITO DEMOCRATICO</b>			200	17.38%	17.68%	88.89%
 <b>ITALIA EUROPA INSIEME</b>			6	0.52%	0.53%	2.67%
 <b>CIVICA POPOLARE LORENZINI</b>			1	0.09%	0.09%	0.44%
 <b>+EUROPA</b>			18	1.56%	1.59%	8.00%

Candidato	Totale voti	% sul totale voti validi	Voti di lista	% dei voti di lista	Voti diretti	% dei voti diretti
<b>ROCCO ALBANO</b>	<b>6</b>	<b>0.52%</b>	<b>6</b>	<b>0.53%</b>	<b>0</b>	<b>0.00%</b>
Lista			Voti	% sul totale voti validi	% sul totale voti di lista	% sui voti di lista collegati
 <b>POTERE AL POPOLO</b>			6	0.52%	0.53%	100.00%

Candidato	Totale voti	% sul totale voti validi	Voti di lista	% dei voti di lista	Voti diretti	% dei voti diretti
<b>LUCA ALFREDO GROSSI</b>	<b>14</b>	<b>1.22%</b>	<b>12</b>	<b>1.06%</b>	<b>2</b>	<b>14.29%</b>
Lista			Voti	% sul totale voti validi	% sul totale voti di lista	% sui voti di lista collegati
 <b>IL POPOLO DELLA FAMIGLIA</b>			12	1.04%	1.06%	100.00%

Candidato	Totale voti	% sul totale voti validi	Voti di lista	% dei voti di lista	Voti diretti	% dei voti diretti
<b>SILVANA ANDREINA COMAROLI</b>	<b>643</b>	<b>55.86%</b>	<b>637</b>	<b>56.32%</b>	<b>6</b>	<b>0.93%</b>
Lista			Voti	% sul totale voti validi	% sul totale voti di lista	% sui voti di lista collegati
 <b>FORZA ITALIA BERLUSCONI PRESIDENTE</b>			160	13.90%	14.15%	25.12%
 <b>NOI CON L'ITALIA</b>			7	0.61%	0.62%	1.10%



# COMUNE DI ANNICCO


Consultazioni del 4 marzo 2018


## Camera dei Deputati


### SCRUTINIO


#### Sezioni 3 su 3

Lista	Voti	% sul totale voti validi	% sul totale voti di lista	% sui voti di lista collegati
 FRATELLI D'ITALIA	62	5.39%	5.48%	9.73%
 LEGA	408	35.45%	36.07%	64.05%

Candidato	Totale voti	% sul totale voti validi	Voti di lista	% dei voti di lista	Voti diretti	% dei voti diretti
<b>ANNAMARIA ABBATE</b>	<b>18</b>	<b>1.56%</b>	<b>17</b>	<b>1.50%</b>	<b>1</b>	<b>5.56%</b>
Lista			Voti	% sul totale voti validi	% sul totale voti di lista	% sui voti di lista collegati
 LIBERI E UGUALI			17	1.48%	1.50%	100.00%

Candidato	Totale voti	% sul totale voti validi	Voti di lista	% dei voti di lista	Voti diretti	% dei voti diretti
<b>GIANLUCA GALLI</b>	<b>24</b>	<b>2.09%</b>	<b>24</b>	<b>2.12%</b>	<b>0</b>	<b>0.00%</b>
Lista			Voti	% sul totale voti validi	% sul totale voti di lista	% sui voti di lista collegati
 CASAPOUND ITALIA			24	2.09%	2.12%	100.00%

Candidato	Totale voti	% sul totale voti validi	Voti di lista	% dei voti di lista	Voti diretti	% dei voti diretti
<b>FRANCESCO FAVALLI</b>	<b>8</b>	<b>0.70%</b>	<b>8</b>	<b>0.71%</b>	<b>0</b>	<b>0.00%</b>
Lista			Voti	% sul totale voti validi	% sul totale voti di lista	% sui voti di lista collegati
 SINISTRA RIVOLUZIONARIA			8	0.70%	0.71%	100.00%

Candidato	Totale voti	% sul totale voti validi	Voti di lista	% dei voti di lista	Voti diretti	% dei voti diretti
<b>CHRISTIAN DI FEO</b>	<b>210</b>	<b>18.25%</b>	<b>200</b>	<b>17.68%</b>	<b>10</b>	<b>4.76%</b>
Lista			Voti	% sul totale voti validi	% sul totale voti di lista	% sui voti di lista collegati
 MOVIMENTO 5 STELLE			200	17.38%	17.68%	100.00%

# COMUNE DI ANNICCO

Consultazioni del 4 marzo 2018


## Camera dei Deputati

### SCRUTINIO

#### Sezione 1 - Piazza G. Garibaldi, 6/A

Elettori		Votanti		Schede bianche	11 - 2.44%
Maschi	292	Maschi	235 - 80.48%	Schede nulle	8 - 1.77%
Femmine	299	Femmine	216 - 72.24%	Voti contestati e non assegnati	0 - 0.00%
<b>Totale</b>	<b>591</b>	<b>Totale</b>	<b>451 - 76.31%</b>	Voti nulli	0 - 0.00%
<b>Totale voti validi 432 - 95.79%</b>				<b>Totale voti di lista 426 - 94.46%</b>	

Candidato	Voti	%
<b>BARBARA BRUNI</b>	<b>1</b>	<b>0.23%</b>
<b>ALESSIA MANFREDINI</b>	<b>84</b>	<b>19.44%</b>
<b>ROCCO ALBANO</b>	<b>1</b>	<b>0.23%</b>
<b>LUCA ALFREDO GROSSI</b>	<b>6</b>	<b>1.39%</b>
<b>SILVANA ANDREINA COMAROLI</b>	<b>231</b>	<b>53.47%</b>
<b>ANNAMARIA ABBATE</b>	<b>10</b>	<b>2.31%</b>
<b>GIANLUCA GALLI</b>	<b>13</b>	<b>3.01%</b>
<b>FRANCESCO FAVALLI</b>	<b>1</b>	<b>0.23%</b>
<b>CHRISTIAN DI FEO</b>	<b>85</b>	<b>19.68%</b>

Candidato	Totale voti	% sul totale voti validi	Voti di lista	% dei voti di lista	Voti diretti	% dei voti diretti
<b>BARBARA BRUNI</b>	<b>1</b>	<b>0.23%</b>	<b>1</b>	<b>0.23%</b>	<b>0</b>	<b>0.00%</b>
Lista			Voti	% sul totale voti validi	% sul totale voti di lista	% sui voti di lista collegati
 <b>PARTITO REPUBBLICANO ITALIANO</b>			<b>1</b>	<b>0.23%</b>	<b>0.23%</b>	<b>100.00%</b>





# COMUNE DI ANNICCO


Consultazioni del 4 marzo 2018


## Camera dei Deputati



### SCRUTINIO

#### Sezione 1 - Piazza G. Garibaldi, 6/A

Candidato	Totale voti	% sul totale voti validi	Voti di lista	% dei voti di lista	Voti diretti	% dei voti diretti
<b>ALESSIA MANFREDINI</b>	<b>84</b>	<b>19.44%</b>	<b>84</b>	<b>19.72%</b>	<b>0</b>	<b>0.00%</b>
Lista			Voti	% sul totale voti validi	% sul totale voti di lista	% sui voti di lista collegati
 <b>PARTITO DEMOCRATICO</b>			77	17.82%	18.08%	91.67%
 <b>ITALIA EUROPA INSIEME</b>			0	0.00%	0.00%	0.00%
 <b>CIVICA POPOLARE</b>			0	0.00%	0.00%	0.00%
 <b>+EUROPA</b>			7	1.62%	1.64%	8.33%

Candidato	Totale voti	% sul totale voti validi	Voti di lista	% dei voti di lista	Voti diretti	% dei voti diretti
<b>ROCCO ALBANO</b>	<b>1</b>	<b>0.23%</b>	<b>1</b>	<b>0.23%</b>	<b>0</b>	<b>0.00%</b>
Lista			Voti	% sul totale voti validi	% sul totale voti di lista	% sui voti di lista collegati
 <b>POTERE AL POPOLO</b>			1	0.23%	0.23%	100.00%

Candidato	Totale voti	% sul totale voti validi	Voti di lista	% dei voti di lista	Voti diretti	% dei voti diretti
<b>LUCA ALFREDO GROSSI</b>	<b>6</b>	<b>1.39%</b>	<b>5</b>	<b>1.17%</b>	<b>1</b>	<b>16.67%</b>
Lista			Voti	% sul totale voti validi	% sul totale voti di lista	% sui voti di lista collegati
 <b>IL POPOLO DELLA FAMIGLIA</b>			5	1.16%	1.17%	100.00%

Candidato	Totale voti	% sul totale voti validi	Voti di lista	% dei voti di lista	Voti diretti	% dei voti diretti
<b>SILVANA ANDREINA COMAROLI</b>	<b>231</b>	<b>53.47%</b>	<b>230</b>	<b>53.99%</b>	<b>1</b>	<b>0.43%</b>
Lista			Voti	% sul totale voti validi	% sul totale voti di lista	% sui voti di lista collegati
 <b>FORZA ITALIA</b>			56	12.96%	13.15%	24.35%
 <b>NOI CON L'ITALIA</b>			4	0.93%	0.94%	1.74%



# COMUNE DI ANNICCO


Consultazioni del 4 marzo 2018


## Camera dei Deputati


### SCRUTINIO


#### Sezione 1 - Piazza G. Garibaldi, 6/A

Lista	Voti	% sul totale voti validi	% sul totale voti di lista	% sui voti di lista collegati
 FRATELLI D'ITALIA	16	3.70%	3.76%	6.96%
 LEGA	154	35.65%	36.15%	66.96%

Candidato	Totale voti	% sul totale voti validi	Voti di lista	% dei voti di lista	Voti diretti	% dei voti diretti
<b>ANNAMARIA ABBATE</b>	<b>10</b>	<b>2.31%</b>	<b>10</b>	<b>2.35%</b>	<b>0</b>	<b>0.00%</b>
Lista			Voti	% sul totale voti validi	% sul totale voti di lista	% sui voti di lista collegati
 LIBERI E UGUALI	10	2.31%	10	2.35%	100.00%	100.00%

Candidato	Totale voti	% sul totale voti validi	Voti di lista	% dei voti di lista	Voti diretti	% dei voti diretti
<b>GIANLUCA GALLI</b>	<b>13</b>	<b>3.01%</b>	<b>13</b>	<b>3.05%</b>	<b>0</b>	<b>0.00%</b>
Lista			Voti	% sul totale voti validi	% sul totale voti di lista	% sui voti di lista collegati
 CASAPOUND ITALIA	13	3.01%	13	3.05%	100.00%	100.00%

Candidato	Totale voti	% sul totale voti validi	Voti di lista	% dei voti di lista	Voti diretti	% dei voti diretti
<b>FRANCESCO FAVALLI</b>	<b>1</b>	<b>0.23%</b>	<b>1</b>	<b>0.23%</b>	<b>0</b>	<b>0.00%</b>
Lista			Voti	% sul totale voti validi	% sul totale voti di lista	% sui voti di lista collegati
 SINISTRA RIVOLUZIONARIA	1	0.23%	1	0.23%	100.00%	100.00%

Candidato	Totale voti	% sul totale voti validi	Voti di lista	% dei voti di lista	Voti diretti	% dei voti diretti
<b>CHRISTIAN DI FEO</b>	<b>85</b>	<b>19.68%</b>	<b>81</b>	<b>19.01%</b>	<b>4</b>	<b>4.71%</b>
Lista			Voti	% sul totale voti validi	% sul totale voti di lista	% sui voti di lista collegati
 MOVIMENTO 5 STELLE	85	19.68%	81	19.01%	100.00%	100.00%

# COMUNE DI ANNICCO

Consultazioni del 4 marzo 2018


## Camera dei Deputati

### SCRUTINIO

#### Sezione 2 - Piazza G. Garibaldi, 6/A

Elettori		Votanti		Schede bianche	5 - 1.14%
Maschi	262	Maschi	218 - 83.21%	Schede nulle	7 - 1.59%
Femmine	313	Femmine	221 - 70.61%	Voti contestati e non assegnati	0 - 0.00%
<b>Totale</b>	<b>575</b>	<b>Totale</b>	<b>439 - 76.35%</b>	Voti nulli	0 - 0.00%
<b>Totale voti validi 427 - 97.27%</b>				<b>Totale voti di lista 416 - 94.76%</b>	

Candidato	Voti	%
<b>BARBARA BRUNI</b>	<b>1</b>	<b>0.23%</b>
<b>ALESSIA MANFREDINI</b>	<b>86</b>	<b>20.14%</b>
<b>ROCCO ALBANO</b>	<b>4</b>	<b>0.94%</b>
<b>LUCA ALFREDO GROSSI</b>	<b>5</b>	<b>1.17%</b>
<b>SILVANA ANDREINA COMAROLI</b>	<b>232</b>	<b>54.33%</b>
<b>ANNAMARIA ABBATE</b>	<b>7</b>	<b>1.64%</b>
<b>GIANLUCA GALLI</b>	<b>6</b>	<b>1.41%</b>
<b>FRANCESCO FAVALLI</b>	<b>5</b>	<b>1.17%</b>
<b>CHRISTIAN DI FEO</b>	<b>81</b>	<b>18.97%</b>

Candidato	Totale voti	% sul totale voti validi	Voti di lista	% dei voti di lista	Voti diretti	% dei voti diretti
<b>BARBARA BRUNI</b>	<b>1</b>	<b>0.23%</b>	<b>1</b>	<b>0.24%</b>	<b>0</b>	<b>0.00%</b>
Lista			Voti	% sul totale voti validi	% sul totale voti di lista	% sui voti di lista collegati
 <b>PARTITO REPUBBLICANO ITALIANO</b>			<b>1</b>	<b>0.23%</b>	<b>0.24%</b>	<b>100.00%</b>





# COMUNE DI ANNICCO


Consultazioni del 4 marzo 2018


## Camera dei Deputati



### SCRUTINIO

#### Sezione 2 - Piazza G. Garibaldi, 6/A

Candidato	Totale voti	% sul totale voti validi	Voti di lista	% dei voti di lista	Voti diretti	% dei voti diretti
<b>ALESSIA MANFREDINI</b>	<b>86</b>	<b>20.14%</b>	<b>85</b>	<b>20.43%</b>	<b>1</b>	<b>1.16%</b>
Lista			Voti	% sul totale voti validi	% sul totale voti di lista	% sui voti di lista collegati
 <b>PARTITO DEMOCRATICO</b>			75	17.56%	18.03%	88.24%
 <b>ITALIA EUROPA INSIEME</b>			2	0.47%	0.48%	2.35%
 <b>CIVICA POPOLARE</b>			1	0.23%	0.24%	1.18%
 <b>+EUROPA</b>			7	1.64%	1.68%	8.24%

Candidato	Totale voti	% sul totale voti validi	Voti di lista	% dei voti di lista	Voti diretti	% dei voti diretti
<b>ROCCO ALBANO</b>	<b>4</b>	<b>0.94%</b>	<b>4</b>	<b>0.96%</b>	<b>0</b>	<b>0.00%</b>
Lista			Voti	% sul totale voti validi	% sul totale voti di lista	% sui voti di lista collegati
 <b>POTERE AL POPOLO</b>			4	0.94%	0.96%	100.00%

Candidato	Totale voti	% sul totale voti validi	Voti di lista	% dei voti di lista	Voti diretti	% dei voti diretti
<b>LUCA ALFREDO GROSSI</b>	<b>5</b>	<b>1.17%</b>	<b>4</b>	<b>0.96%</b>	<b>1</b>	<b>20.00%</b>
Lista			Voti	% sul totale voti validi	% sul totale voti di lista	% sui voti di lista collegati
 <b>IL POPOLO DELLA FAMIGLIA</b>			4	0.94%	0.96%	100.00%

Candidato	Totale voti	% sul totale voti validi	Voti di lista	% dei voti di lista	Voti diretti	% dei voti diretti
<b>SILVANA ANDREINA COMAROLI</b>	<b>232</b>	<b>54.33%</b>	<b>228</b>	<b>54.81%</b>	<b>4</b>	<b>1.72%</b>
Lista			Voti	% sul totale voti validi	% sul totale voti di lista	% sui voti di lista collegati
 <b>FORZA ITALIA</b>			60	14.05%	14.42%	26.32%
 <b>NOI CON L'ITALIA</b>			1	0.23%	0.24%	0.44%





# COMUNE DI ANNICCO


Consultazioni del 4 marzo 2018


## Camera dei Deputati


### SCRUTINIO


#### Sezione 2 - Piazza G. Garibaldi, 6/A

Lista	Voti	% sul totale voti validi	% sul totale voti di lista	% sui voti di lista collegati
 FRATELLI D'ITALIA	29	6.79%	6.97%	12.72%
 LEGA	138	32.32%	33.17%	60.53%

Candidato	Totale voti	% sul totale voti validi	Voti di lista	% dei voti di lista	Voti diretti	% dei voti diretti
<b>ANNAMARIA ABBATE</b>	<b>7</b>	<b>1.64%</b>	<b>6</b>	<b>1.44%</b>	<b>1</b>	<b>14.29%</b>
Lista			Voti	% sul totale voti validi	% sul totale voti di lista	% sui voti di lista collegati
 LIBERI E UGUALI	6	1.41%	6	1.44%	1.44%	100.00%

Candidato	Totale voti	% sul totale voti validi	Voti di lista	% dei voti di lista	Voti diretti	% dei voti diretti
<b>GIANLUCA GALLI</b>	<b>6</b>	<b>1.41%</b>	<b>6</b>	<b>1.44%</b>	<b>0</b>	<b>0.00%</b>
Lista			Voti	% sul totale voti validi	% sul totale voti di lista	% sui voti di lista collegati
 CASAPOUND ITALIA	6	1.41%	6	1.44%	1.44%	100.00%

Candidato	Totale voti	% sul totale voti validi	Voti di lista	% dei voti di lista	Voti diretti	% dei voti diretti
<b>FRANCESCO FAVALLI</b>	<b>5</b>	<b>1.17%</b>	<b>5</b>	<b>1.20%</b>	<b>0</b>	<b>0.00%</b>
Lista			Voti	% sul totale voti validi	% sul totale voti di lista	% sui voti di lista collegati
 SINISTRA RIVOLUZIONARIA	5	1.17%	5	1.20%	1.20%	100.00%

Candidato	Totale voti	% sul totale voti validi	Voti di lista	% dei voti di lista	Voti diretti	% dei voti diretti
<b>CHRISTIAN DI FEO</b>	<b>81</b>	<b>18.97%</b>	<b>77</b>	<b>18.51%</b>	<b>4</b>	<b>4.94%</b>
Lista			Voti	% sul totale voti validi	% sul totale voti di lista	% sui voti di lista collegati
 MOVIMENTO 5 STELLE	77	18.03%	77	18.51%	18.51%	100.00%

# COMUNE DI ANNICCO

Consultazioni del 4 marzo 2018


## Camera dei Deputati

### SCRUTINIO

#### Sezione 3 - Via Municipio, 10 - Barzaniga

Elettori		Votanti		Schede bianche	6 - 1.97%
Maschi	213	Maschi	154 - 72.30%	Schede nulle	7 - 2.30%
Femmine	202	Femmine	151 - 74.75%	Voti contestati e non assegnati	0 - 0.00%
<b>Totale</b>	<b>415</b>	<b>Totale</b>	<b>305 - 73.49%</b>	Voti nulli	0 - 0.00%
<b>Totale voti validi 292 - 95.74%</b>				<b>Totale voti di lista 289 - 94.75%</b>	

Candidato	Voti	%
<b>BARBARA BRUNI</b>	<b>0</b>	<b>0.00%</b>
<b>ALESSIA MANFREDINI</b>	<b>56</b>	<b>19.18%</b>
<b>ROCCO ALBANO</b>	<b>1</b>	<b>0.34%</b>
<b>LUCA ALFREDO GROSSI</b>	<b>3</b>	<b>1.03%</b>
<b>SILVANA ANDREINA COMAROLI</b>	<b>180</b>	<b>61.64%</b>
<b>ANNAMARIA ABBATE</b>	<b>1</b>	<b>0.34%</b>
<b>GIANLUCA GALLI</b>	<b>5</b>	<b>1.71%</b>
<b>FRANCESCO FAVALLI</b>	<b>2</b>	<b>0.68%</b>
<b>CHRISTIAN DI FEO</b>	<b>44</b>	<b>15.07%</b>

Candidato	Totale voti	% sul totale voti validi	Voti di lista	% dei voti di lista	Voti diretti	% dei voti diretti
<b>BARBARA BRUNI</b>	<b>0</b>	<b>0.00%</b>	<b>0</b>	<b>0.00%</b>	<b>0</b>	<b>0.00%</b>
Lista			Voti	% sul totale voti validi	% sul totale voti di lista	% sui voti di lista collegati
 <b>PARTITO REPUBBLICANO ITALIANO</b>			<b>0</b>	<b>0.00%</b>	<b>0.00%</b>	<b>0.00%</b>





# COMUNE DI ANNICCO


Consultazioni del 4 marzo 2018


## Camera dei Deputati



### SCRUTINIO

#### Sezione 3 - Via Municipio, 10 - Barzaniga

Candidato	Totale voti	% sul totale voti validi	Voti di lista	% dei voti di lista	Voti diretti	% dei voti diretti
<b>ALESSIA MANFREDINI</b>	<b>56</b>	<b>19.18%</b>	<b>56</b>	<b>19.38%</b>	<b>0</b>	<b>0.00%</b>
Lista			Voti	% sul totale voti validi	% sul totale voti di lista	% sui voti di lista collegati
 <b>PARTITO DEMOCRATICO</b>			48	16.44%	16.61%	85.71%
 <b>ITALIA EUROPA INSIEME</b>			4	1.37%	1.38%	7.14%
 <b>CIVICA POPOLARE</b>			0	0.00%	0.00%	0.00%
 <b>+EUROPA</b>			4	1.37%	1.38%	7.14%

Candidato	Totale voti	% sul totale voti validi	Voti di lista	% dei voti di lista	Voti diretti	% dei voti diretti
<b>ROCCO ALBANO</b>	<b>1</b>	<b>0.34%</b>	<b>1</b>	<b>0.35%</b>	<b>0</b>	<b>0.00%</b>
Lista			Voti	% sul totale voti validi	% sul totale voti di lista	% sui voti di lista collegati
 <b>POTERE AL POPOLO</b>			1	0.34%	0.35%	100.00%

Candidato	Totale voti	% sul totale voti validi	Voti di lista	% dei voti di lista	Voti diretti	% dei voti diretti
<b>LUCA ALFREDO GROSSI</b>	<b>3</b>	<b>1.03%</b>	<b>3</b>	<b>1.04%</b>	<b>0</b>	<b>0.00%</b>
Lista			Voti	% sul totale voti validi	% sul totale voti di lista	% sui voti di lista collegati
 <b>IL POPOLO DELLA FAMIGLIA</b>			3	1.03%	1.04%	100.00%

Candidato	Totale voti	% sul totale voti validi	Voti di lista	% dei voti di lista	Voti diretti	% dei voti diretti
<b>SILVANA ANDREINA COMAROLI</b>	<b>180</b>	<b>61.64%</b>	<b>179</b>	<b>61.94%</b>	<b>1</b>	<b>0.56%</b>
Lista			Voti	% sul totale voti validi	% sul totale voti di lista	% sui voti di lista collegati
 <b>FORZA ITALIA</b>			44	15.07%	15.22%	24.58%
 <b>NOI CON L'ITALIA</b>			2	0.68%	0.69%	1.12%



# COMUNE DI ANNICCO


Consultazioni del 4 marzo 2018


## Camera dei Deputati


### SCRUTINIO


#### Sezione 3 - Via Municipio, 10 - Barzaniga

Lista	Voti	% sul totale voti validi	% sul totale voti di lista	% sui voti di lista collegati
 FRATELLI D'ITALIA	17	5.82%	5.88%	9.50%
 LEGA	116	39.73%	40.14%	64.80%

Candidato	Totale voti	% sul totale voti validi	Voti di lista	% dei voti di lista	Voti diretti	% dei voti diretti
<b>ANNAMARIA ABBATE</b>	<b>1</b>	<b>0.34%</b>	<b>1</b>	<b>0.35%</b>	<b>0</b>	<b>0.00%</b>
Lista			Voti	% sul totale voti validi	% sul totale voti di lista	% sui voti di lista collegati
 LIBERI E UGUALI	1	0.34%	1	0.35%	0	0.00%

Candidato	Totale voti	% sul totale voti validi	Voti di lista	% dei voti di lista	Voti diretti	% dei voti diretti
<b>GIANLUCA GALLI</b>	<b>5</b>	<b>1.71%</b>	<b>5</b>	<b>1.73%</b>	<b>0</b>	<b>0.00%</b>
Lista			Voti	% sul totale voti validi	% sul totale voti di lista	% sui voti di lista collegati
 CASAPOUND ITALIA	5	1.71%	5	1.73%	0	0.00%

Candidato	Totale voti	% sul totale voti validi	Voti di lista	% dei voti di lista	Voti diretti	% dei voti diretti
<b>FRANCESCO FAVALLI</b>	<b>2</b>	<b>0.68%</b>	<b>2</b>	<b>0.69%</b>	<b>0</b>	<b>0.00%</b>
Lista			Voti	% sul totale voti validi	% sul totale voti di lista	% sui voti di lista collegati
 SINISTRA RIVOLUZIONARIA	2	0.68%	2	0.69%	0	0.00%

Candidato	Totale voti	% sul totale voti validi	Voti di lista	% dei voti di lista	Voti diretti	% dei voti diretti
<b>CHRISTIAN DI FEO</b>	<b>44</b>	<b>15.07%</b>	<b>42</b>	<b>14.53%</b>	<b>2</b>	<b>4.55%</b>
Lista			Voti	% sul totale voti validi	% sul totale voti di lista	% sui voti di lista collegati
 MOVIMENTO 5 STELLE	44	15.07%	42	14.53%	2	4.55%