

COMUNE DI ANNICCO

Consultazioni del 4 marzo 2018


Amministrative Regionali


SCRUTINIO

Sezioni 3 su 3

Elettori		Votanti		Schede bianche	24 - 2.01%
Maschi	871	Maschi	607 - 69.69%	Schede nulle	23 - 1.92%
Femmine	908	Femmine	588 - 64.76%	Voti contestati e non assegnati	0 - 0.00%
Totale	1779	Totale	1195 - 67.17%	Voti nulli	0 - 0.00%
Totale voti validi 1148 - 96.07%				Totale voti di lista 1109 - 92.80%	

Candidato	Voti	%
DARIO VIOLI	184	16.03%
ONORIO ROSATI	15	1.31%
GIORGIO GORI	263	22.91%
ANGELA DE ROSA	22	1.92%
GIULIO ARRIGHINI	0	0.00%
MASSIMO ROBERTO GATTI	6	0.52%
ATTILIO FONTANA	658	57.32%

Candidato	Totale voti	% sul totale voti validi	Voti di lista	% dei voti di lista	Voti diretti	% dei voti diretti
DARIO VIOLI	184	16.03%	176	15.87%	8	4.35%
Lista			Voti	% sul totale voti validi	% sul totale voti di lista	% sui voti di lista collegati
 MOVIMENTO 5 STELLE			176	15.33%	15.87%	100.00%

Candidato	Totale voti	% sul totale voti validi	Voti di lista	% dei voti di lista	Voti diretti	% dei voti diretti
ONORIO ROSATI	15	1.31%	16	1.44%	0	0.00%
Lista			Voti	% sul totale voti validi	% sul totale voti di lista	% sui voti di lista collegati
 LIBERI E UGUALI IN LOMBARDIA			16	1.39%	1.44%	100.00%








COMUNE DI ANNICCO


Consultazioni del 4 marzo 2018

Amministrative Regionali

SCRUTINIO

Sezioni 3 su 3

Candidato	Totale voti	% sul totale voti validi	Voti di lista	% dei voti di lista	Voti diretti	% dei voti diretti
GIORGIO GORI	263	22.91%	243	21.91%	17	6.46%
Lista			Voti	% sul totale voti validi	% sul totale voti di lista	% sui voti di lista collegati
 GORI PRESIDENTE			26	2.26%	2.34%	10.70%
 INSIEME ITALIA EUROPA PER GORI			9	0.78%	0.81%	3.70%
 +EUROPA CON EMMA BONINO			12	1.05%	1.08%	4.94%
 OBIETTIVO LOMBARDIA PER LE AUTONOMIE E CON GORI PRESIDENTE			17	1.48%	1.53%	7.00%
 PARTITO DEMOCRATICO GORI PRESIDENTE			178	15.51%	16.05%	73.25%
 LOMBARDIA CIVICA POPOLARE			1	0.09%	0.09%	0.41%
 LOMBARDIA PROGRESSISTA SINISTRA PER GORI			0	0.00%	0.00%	0.00%

Candidato	Totale voti	% sul totale voti validi	Voti di lista	% dei voti di lista	Voti diretti	% dei voti diretti
ANGELA DE ROSA	22	1.92%	22	1.98%	0	0.00%
Lista			Voti	% sul totale voti validi	% sul totale voti di lista	% sui voti di lista collegati
 CASAPOUND ITALIA			22	1.92%	1.98%	100.00%

Candidato	Totale voti	% sul totale voti validi	Voti di lista	% dei voti di lista	Voti diretti	% dei voti diretti
GIULIO ARRIGHINI	0	0.00%	0	0.00%	0	0.00%
Lista			Voti	% sul totale voti validi	% sul totale voti di lista	% sui voti di lista collegati
Nessuna			0	0.00%	0.00%	0.00%


COMUNE DI ANNICCO







Consultazioni del 4 marzo 2018

Amministrative Regionali

SCRUTINIO

Sezioni 3 su 3

Candidato	Totale voti	% sul totale voti validi	Voti di lista	% dei voti di lista	Voti diretti	% dei voti diretti
MASSIMO ROBERTO GATTI	6	0.52%	8	0.72%	0	0.00%
Lista			Voti	% sul totale voti validi	% sul totale voti di lista	% sui voti di lista collegati
 SINISTRA PER LA LOMBARDIA			8	0.70%	0.72%	100.00%

Candidato	Totale voti	% sul totale voti validi	Voti di lista	% dei voti di lista	Voti diretti	% dei voti diretti
ATTILIO FONTANA	658	57.32%	644	58.07%	14	2.13%
Lista			Voti	% sul totale voti validi	% sul totale voti di lista	% sui voti di lista collegati
 PENSIONATI			14	1.22%	1.26%	2.17%
 FRATELLI D'ITALIA GIORGIA MELONI			34	2.96%	3.07%	5.28%
 PARISI CON FONTANA ENERGIE PER LA LOMBARDIA			9	0.78%	0.81%	1.40%
 NOI CON L'ITALIA UDC			9	0.78%	0.81%	1.40%
 LEGA LEGA LOMBARDA SALVINI			430	37.46%	38.77%	66.77%
 FORZA ITALIA BERLUSCONI PER FONTANA			148	12.89%	13.35%	22.98%

COMUNE DI ANNICCO

Consultazioni del 4 marzo 2018


Amministrative Regionali


SCRUTINIO

Sezione 1 - Piazza G. Garibaldi, 6/A

Elettori		Votanti		Schede bianche	10 - 2.22%
Maschi	307	Maschi	235 - 76.55%	Schede nulle	7 - 1.55%
Femmine	312	Femmine	216 - 69.23%	Voti contestati e non assegnati	0 - 0.00%
Totale	619	Totale	451 - 72.86%	Voti nulli	0 - 0.00%
Totale voti validi 434 - 96.23%				Totale voti di lista 419 - 92.90%	

Candidato	Voti	%
DARIO VIOLI	75	17.28%
ONORIO ROSATI	8	1.84%
GIORGIO GORI	98	22.58%
ANGELA DE ROSA	12	2.76%
GIULIO ARRIGHINI	0	0.00%
MASSIMO ROBERTO GATTI	2	0.46%
ATTILIO FONTANA	239	55.07%

Candidato	Totale voti	% sul totale voti validi	Voti di lista	% dei voti di lista	Voti diretti	% dei voti diretti
DARIO VIOLI	75	17.28%	72	17.18%	3	4.00%
Lista			Voti	% sul totale voti validi	% sul totale voti di lista	% sui voti di lista collegati
 MOVIMENTO 5 STELLE			72	16.59%	17.18%	100.00%

Candidato	Totale voti	% sul totale voti validi	Voti di lista	% dei voti di lista	Voti diretti	% dei voti diretti
ONORIO ROSATI	8	1.84%	7	1.67%	0	0.00%
Lista			Voti	% sul totale voti validi	% sul totale voti di lista	% sui voti di lista collegati
 LIBERI E UGUALI IN LOMBARDIA			7	1.61%	1.67%	100.00%








COMUNE DI ANNICCO


Consultazioni del 4 marzo 2018

Amministrative Regionali

SCRUTINIO

Sezione 1 - Piazza G. Garibaldi, 6/A

Candidato	Totale voti	% sul totale voti validi	Voti di lista	% dei voti di lista	Voti diretti	% dei voti diretti
GIORGIO GORI	98	22.58%	92	21.96%	6	6.12%
Lista			Voti	% sul totale voti validi	% sul totale voti di lista	% sui voti di lista collegati
 GORI PRESIDENTE			6	1.38%	1.43%	6.52%
 INSIEME ITALIA EUROPA PER GORI			1	0.23%	0.24%	1.09%
 +EUROPA CON EMMA BONINO			5	1.15%	1.19%	5.43%
 OBIETTIVO LOMBARDIA PER LE AUTONOMIE E CON GORI PRESIDENTE			3	0.69%	0.72%	3.26%
 PARTITO DEMOCRATICO GORI PRESIDENTE			77	17.74%	18.38%	83.70%
 LOMBARDIA CIVICA POPOLARE			0	0.00%	0.00%	0.00%
 LOMBARDIA PROGRESSISTA SINISTRA PER GORI			0	0.00%	0.00%	0.00%

Candidato	Totale voti	% sul totale voti validi	Voti di lista	% dei voti di lista	Voti diretti	% dei voti diretti
ANGELA DE ROSA	12	2.76%	12	2.86%	0	0.00%
Lista			Voti	% sul totale voti validi	% sul totale voti di lista	% sui voti di lista collegati
 CASAPOUND ITALIA			12	2.76%	2.86%	100.00%

Candidato	Totale voti	% sul totale voti validi	Voti di lista	% dei voti di lista	Voti diretti	% dei voti diretti
GIULIO ARRIGHINI	0	0.00%	0	0.00%	0	0.00%
Lista			Voti	% sul totale voti validi	% sul totale voti di lista	% sui voti di lista collegati
Nessuna			0	0.00%	0.00%	0.00%


COMUNE DI ANNICCO







Consultazioni del 4 marzo 2018

Amministrative Regionali

SCRUTINIO

Sezione 1 - Piazza G. Garibaldi, 6/A

Candidato	Totale voti	% sul totale voti validi	Voti di lista	% dei voti di lista	Voti diretti	% dei voti diretti
MASSIMO ROBERTO GATTI	2	0.46%	3	0.72%	0	0.00%
Lista			Voti	% sul totale voti validi	% sul totale voti di lista	% sui voti di lista collegati
 SINISTRA PER LA LOMBARDIA			3	0.69%	0.72%	100.00%

Candidato	Totale voti	% sul totale voti validi	Voti di lista	% dei voti di lista	Voti diretti	% dei voti diretti
ATTILIO FONTANA	239	55.07%	233	55.61%	6	2.51%
Lista			Voti	% sul totale voti validi	% sul totale voti di lista	% sui voti di lista collegati
 PENSIONATI			7	1.61%	1.67%	3.00%
 FRATELLI D'ITALIA GIORGIA MELONI			8	1.84%	1.91%	3.43%
 PARISI CON FONTANA ENERGIE PER LA LOMBARDIA			5	1.15%	1.19%	2.15%
 NOI CON L'ITALIA UDC			3	0.69%	0.72%	1.29%
 LEGA LEGA LOMBARDA SALVINI			150	34.56%	35.80%	64.38%
 FORZA ITALIA BERLUSCONI PER FONTANA			60	13.82%	14.32%	25.75%

COMUNE DI ANNICCO

Consultazioni del 4 marzo 2018


Amministrative Regionali


SCRUTINIO

Sezione 2 - Piazza G. Garibaldi, 6/A

Elettori		Votanti		Schede bianche	9 - 2.05%
Maschi	271	Maschi	218 - 80.44%	Schede nulle	10 - 2.28%
Femmine	326	Femmine	221 - 67.79%	Voti contestati e non assegnati	0 - 0.00%
Totale	597	Totale	439 - 73.53%	Voti nulli	0 - 0.00%
Totale voti validi 420 - 95.67%				Totale voti di lista 407 - 92.71%	

Candidato	Voti	%
DARIO VIOLI	73	17.38%
ONORIO ROSATI	7	1.67%
GIORGIO GORI	98	23.33%
ANGELA DE ROSA	6	1.43%
GIULIO ARRIGHINI	0	0.00%
MASSIMO ROBERTO GATTI	3	0.71%
ATTILIO FONTANA	233	55.48%

Candidato	Totale voti	% sul totale voti validi	Voti di lista	% dei voti di lista	Voti diretti	% dei voti diretti
DARIO VIOLI	73	17.38%	70	17.20%	3	4.11%
Lista			Voti	% sul totale voti validi	% sul totale voti di lista	% sui voti di lista collegati
 MOVIMENTO 5 STELLE			70	16.67%	17.20%	100.00%

Candidato	Totale voti	% sul totale voti validi	Voti di lista	% dei voti di lista	Voti diretti	% dei voti diretti
ONORIO ROSATI	7	1.67%	8	1.97%	0	0.00%
Lista			Voti	% sul totale voti validi	% sul totale voti di lista	% sui voti di lista collegati
 LIBERI E UGUALI IN LOMBARDIA			8	1.90%	1.97%	100.00%








COMUNE DI ANNICCO


Consultazioni del 4 marzo 2018

Amministrative Regionali

SCRUTINIO

Sezione 2 - Piazza G. Garibaldi, 6/A

Candidato	Totale voti	% sul totale voti validi	Voti di lista	% dei voti di lista	Voti diretti	% dei voti diretti
GIORGIO GORI	98	23.33%	92	22.60%	5	5.10%
Lista			Voti	% sul totale voti validi	% sul totale voti di lista	% sui voti di lista collegati
 GORI PRESIDENTE			9	2.14%	2.21%	9.78%
 INSIEME ITALIA EUROPA PER GORI			3	0.71%	0.74%	3.26%
 +EUROPA CON EMMA BONINO			5	1.19%	1.23%	5.43%
 OBIETTIVO LOMBARDIA PER LE AUTONOMIE E CON GORI PRESIDENTE			8	1.90%	1.97%	8.70%
 PARTITO DEMOCRATICO GORI PRESIDENTE			67	15.95%	16.46%	72.83%
 LOMBARDIA CIVICA POPOLARE			0	0.00%	0.00%	0.00%
 LOMBARDIA PROGRESSISTA SINISTRA PER GORI			0	0.00%	0.00%	0.00%

Candidato	Totale voti	% sul totale voti validi	Voti di lista	% dei voti di lista	Voti diretti	% dei voti diretti
ANGELA DE ROSA	6	1.43%	6	1.47%	0	0.00%
Lista			Voti	% sul totale voti validi	% sul totale voti di lista	% sui voti di lista collegati
 CASAPOUND ITALIA			6	1.43%	1.47%	100.00%

Candidato	Totale voti	% sul totale voti validi	Voti di lista	% dei voti di lista	Voti diretti	% dei voti diretti
GIULIO ARRIGHINI	0	0.00%	0	0.00%	0	0.00%
Lista			Voti	% sul totale voti validi	% sul totale voti di lista	% sui voti di lista collegati
Nessuna			0	0.00%	0.00%	0.00%


COMUNE DI ANNICCO







Consultazioni del 4 marzo 2018

Amministrative Regionali

SCRUTINIO

Sezione 2 - Piazza G. Garibaldi, 6/A

Candidato	Totale voti	% sul totale voti validi	Voti di lista	% dei voti di lista	Voti diretti	% dei voti diretti
MASSIMO ROBERTO GATTI	3	0.71%	3	0.74%	0	0.00%
Lista			Voti	% sul totale voti validi	% sul totale voti di lista	% sui voti di lista collegati
 SINISTRA PER LA LOMBARDIA			3	0.71%	0.74%	100.00%

Candidato	Totale voti	% sul totale voti validi	Voti di lista	% dei voti di lista	Voti diretti	% dei voti diretti
ATTILIO FONTANA	233	55.48%	228	56.02%	5	2.15%
Lista			Voti	% sul totale voti validi	% sul totale voti di lista	% sui voti di lista collegati
 PENSIONATI			3	0.71%	0.74%	1.32%
 FRATELLI D'ITALIA GIORGIA MELONI			16	3.81%	3.93%	7.02%
 PARISI CON FONTANA ENERGIE PER LA LOMBARDIA			1	0.24%	0.25%	0.44%
 NOI CON L'ITALIA UDC			2	0.48%	0.49%	0.88%
 LEGA LEGA LOMBARDA SALVINI			150	35.71%	36.86%	65.79%
 FORZA ITALIA BERLUSCONI PER FONTANA			56	13.33%	13.76%	24.56%

COMUNE DI ANNICCO

Consultazioni del 4 marzo 2018


Amministrative Regionali


SCRUTINIO

Sezione 3 - Via Municipio, 10 - Barzaniga

Elettori		Votanti		Schede bianche	5 - 1.64%
Maschi	293	Maschi	154 - 52.56%	Schede nulle	6 - 1.97%
Femmine	270	Femmine	151 - 55.93%	Voti contestati e non assegnati	0 - 0.00%
Totale	563	Totale	305 - 54.17%	Voti nulli	0 - 0.00%
Totale voti validi 294 - 96.39%				Totale voti di lista 283 - 92.79%	

Candidato	Voti	%
DARIO VIOLI	36	12.24%
ONORIO ROSATI	0	0.00%
GIORGIO GORI	67	22.79%
ANGELA DE ROSA	4	1.36%
GIULIO ARRIGHINI	0	0.00%
MASSIMO ROBERTO GATTI	1	0.34%
ATTILIO FONTANA	186	63.27%

Candidato	Totale voti	% sul totale voti validi	Voti di lista	% dei voti di lista	Voti diretti	% dei voti diretti
DARIO VIOLI	36	12.24%	34	12.01%	2	5.56%
Lista			Voti	% sul totale voti validi	% sul totale voti di lista	% sui voti di lista collegati
 MOVIMENTO 5 STELLE			34	11.56%	12.01%	100.00%

Candidato	Totale voti	% sul totale voti validi	Voti di lista	% dei voti di lista	Voti diretti	% dei voti diretti
ONORIO ROSATI	0	0.00%	1	0.35%	0	0.00%
Lista			Voti	% sul totale voti validi	% sul totale voti di lista	% sui voti di lista collegati
 LIBERI E UGUALI IN LOMBARDIA			1	0.34%	0.35%	100.00%








COMUNE DI ANNICCO


Consultazioni del 4 marzo 2018

Amministrative Regionali

SCRUTINIO

Sezione 3 - Via Municipio, 10 - Barzaniga

Candidato	Totale voti	% sul totale voti validi	Voti di lista	% dei voti di lista	Voti diretti	% dei voti diretti
GIORGIO GORI	67	22.79%	59	20.85%	6	8.96%
Lista			Voti	% sul totale voti validi	% sul totale voti di lista	% sui voti di lista collegati
 GORI PRESIDENTE			11	3.74%	3.89%	18.64%
 INSIEME ITALIA EUROPA PER GORI			5	1.70%	1.77%	8.47%
 +EUROPA CON EMMA BONINO			2	0.68%	0.71%	3.39%
 OBIETTIVO LOMBARDIA PER LE AUTONOMIE E CON GORI PRESIDENTE			6	2.04%	2.12%	10.17%
 PARTITO DEMOCRATICO GORI PRESIDENTE			34	11.56%	12.01%	57.63%
 LOMBARDIA CIVICA POPOLARE			1	0.34%	0.35%	1.69%
 LOMBARDIA PROGRESSISTA SINISTRA PER GORI			0	0.00%	0.00%	0.00%

Candidato	Totale voti	% sul totale voti validi	Voti di lista	% dei voti di lista	Voti diretti	% dei voti diretti
ANGELA DE ROSA	4	1.36%	4	1.41%	0	0.00%
Lista			Voti	% sul totale voti validi	% sul totale voti di lista	% sui voti di lista collegati
 CASAPOUND ITALIA			4	1.36%	1.41%	100.00%

Candidato	Totale voti	% sul totale voti validi	Voti di lista	% dei voti di lista	Voti diretti	% dei voti diretti
GIULIO ARRIGHINI	0	0.00%	0	0.00%	0	0.00%
Lista			Voti	% sul totale voti validi	% sul totale voti di lista	% sui voti di lista collegati
Nessuna			0	0.00%	0.00%	0.00%


COMUNE DI ANNICCO







Consultazioni del 4 marzo 2018

Amministrative Regionali

SCRUTINIO

Sezione 3 - Via Municipio, 10 - Barzaniga

Candidato	Totale voti	% sul totale voti validi	Voti di lista	% dei voti di lista	Voti diretti	% dei voti diretti
MASSIMO ROBERTO GATTI	1	0.34%	2	0.71%	0	0.00%
Lista			Voti	% sul totale voti validi	% sul totale voti di lista	% sui voti di lista collegati
 SINISTRA PER LA LOMBARDIA			2	0.68%	0.71%	100.00%

Candidato	Totale voti	% sul totale voti validi	Voti di lista	% dei voti di lista	Voti diretti	% dei voti diretti
ATTILIO FONTANA	186	63.27%	183	64.66%	3	1.61%
Lista			Voti	% sul totale voti validi	% sul totale voti di lista	% sui voti di lista collegati
 PENSIONATI			4	1.36%	1.41%	2.19%
 FRATELLI D'ITALIA GIORGIA MELONI			10	3.40%	3.53%	5.46%
 PARISI CON FONTANA ENERGIE PER LA LOMBARDIA			3	1.02%	1.06%	1.64%
 NOI CON L'ITALIA UDC			4	1.36%	1.41%	2.19%
 LEGA LEGA LOMBARDA SALVINI			130	44.22%	45.94%	71.04%
 FORZA ITALIA BERLUSCONI PER FONTANA			32	10.88%	11.31%	17.49%