

# COMUNE DI CARUGATE









Consultazioni del 25 maggio 2014

## Parlamento Europeo

### SCRUTINIO

#### Sezioni 10 su 10

| Elettori      |              | Votanti       |                      |                                 |                      |
|---------------|--------------|---------------|----------------------|---------------------------------|----------------------|
| Maschi        | 5462         | Maschi        | 3640 - 66.64%        | Schede bianche                  | 32 - 0.43%           |
| Femmine       | 5752         | Femmine       | 3734 - 64.92%        | Schede nulle                    | 186 - 2.52%          |
| <b>Totale</b> | <b>11214</b> | <b>Totale</b> | <b>7374 - 65.76%</b> | Voti contestati e non assegnati | 0 - 0.00%            |
|               |              |               |                      | Voti nulli                      | 5 - 0.07%            |
|               |              |               |                      | <b>Totale voti validi</b>       | <b>7151 - 96.98%</b> |

| Lista   | Voti | %      |
|---|------|--------|
|  VERDI                 | 55   | 0.77%  |
|  ITALIA DEI VALORI     | 36   | 0.50%  |
|  TSIPRAS               | 301  | 4.21%  |
|  MOVIMENTO 5 STELLE   | 1260 | 17.62% |
|  FRATELLI D'ITALIA   | 131  | 1.83%  |
|  SCELTA EUROPEA      | 51   | 0.71%  |
|  IO CAMBIO           | 56   | 0.78%  |
|  FORZA ITALIA        | 994  | 13.90% |
|  NCD - UDC           | 221  | 3.09%  |
|  PARTITO DEMOCRATICO | 3320 | 46.43% |
|  LEGA NORD           | 726  | 10.15% |

# COMUNE DI CARUGATE












Consultazioni del 25 maggio 2014

## Parlamento Europeo

### SCRUTINIO

#### Sezione 1 - VIA DEL GINESTRINO

| Elettori                  |            | Votanti       |                     | Schede bianche                  | 2 - 0.32% |
|---------------------------|------------|---------------|---------------------|---------------------------------|-----------|
| Maschi                    | 460        | Maschi        | 297 - 64.57%        | Schede nulle                    | 9 - 1.45% |
| Femmine                   | 504        | Femmine       | 324 - 64.29%        | Voti contestati e non assegnati | 0 - 0.00% |
| <b>Totale</b>             | <b>964</b> | <b>Totale</b> | <b>621 - 64.42%</b> | Voti nulli                      | 0 - 0.00% |
| <b>Totale voti validi</b> |            |               |                     | <b>610 - 98.23%</b>             |           |

| Lista   | Voti | %      |
|---|------|--------|
|  VERDI                 | 4    | 0.66%  |
|  ITALIA DEI VALORI     | 2    | 0.33%  |
|  TSIPRAS               | 17   | 2.79%  |
|  MOVIMENTO 5 STELLE   | 107  | 17.54% |
|  FRATELLI D'ITALIA   | 8    | 1.31%  |
|  SCELTA EUROPEA      | 6    | 0.98%  |
|  IO CAMBIO           | 3    | 0.49%  |
|  FORZA ITALIA        | 74   | 12.13% |
|  NCD - UDC           | 12   | 1.97%  |
|  PARTITO DEMOCRATICO | 312  | 51.15% |
|  LEGA NORD           | 65   | 10.66% |

# COMUNE DI CARUGATE






Consultazioni del 25 maggio 2014

## Parlamento Europeo

### SCRUTINIO

#### Sezione 2 - VIA DEL GINESTRINO

| Elettori                  |             | Votanti       |                     | Schede bianche                  | 3 - 0.34%  |
|---------------------------|-------------|---------------|---------------------|---------------------------------|------------|
| Maschi                    | 627         | Maschi        | 432 - 68.90%        | Schede nulle                    | 13 - 1.49% |
| Femmine                   | 673         | Femmine       | 442 - 65.68%        | Voti contestati e non assegnati | 0 - 0.00%  |
| <b>Totale</b>             | <b>1300</b> | <b>Totale</b> | <b>874 - 67.23%</b> | Voti nulli                      | 0 - 0.00%  |
| <b>Totale voti validi</b> |             |               |                     | <b>858 - 98.17%</b>             |            |

| Lista  | Voti | %      |
|--|------|--------|
|  <b>VERDI</b>                 | 5    | 0.58%  |
|  <b>ITALIA DEI VALORI</b>     | 3    | 0.35%  |
|  <b>TSIPRAS</b>               | 49   | 5.71%  |
|  <b>MOVIMENTO 5 STELLE</b>   | 169  | 19.70% |
|  <b>FRATELLI D'ITALIA</b>   | 23   | 2.68%  |
|  <b>SCELTA EUROPEA</b>      | 6    | 0.70%  |
|  <b>IO CAMBIO</b>           | 5    | 0.58%  |
|  <b>FORZA ITALIA</b>        | 105  | 12.24% |
|  <b>NCD - UDC</b>           | 18   | 2.10%  |
|  <b>PARTITO DEMOCRATICO</b> | 391  | 45.57% |
|  <b>LEGA NORD</b>           | 84   | 9.79%  |

# COMUNE DI CARUGATE



Consultazioni del 25 maggio 2014

## Parlamento Europeo

### SCRUTINIO

#### Sezione 3 - VIA DEL GINESTRINO

| Elettori                  |             | Votanti       |                     | Schede bianche                  | 6 - 0.76%  |
|---------------------------|-------------|---------------|---------------------|---------------------------------|------------|
| Maschi                    | 583         | Maschi        | 394 - 67.58%        | Schede nulle                    | 11 - 1.39% |
| Femmine                   | 617         | Femmine       | 399 - 64.67%        | Voti contestati e non assegnati | 0 - 0.00%  |
| <b>Totale</b>             | <b>1200</b> | <b>Totale</b> | <b>793 - 66.08%</b> | Voti nulli                      | 0 - 0.00%  |
| <b>Totale voti validi</b> |             |               |                     | <b>776 - 97.86%</b>             |            |

| Lista   | Voti | %      |
|---|------|--------|
|  VERDI                 | 2    | 0.26%  |
|  ITALIA DEI VALORI     | 4    | 0.52%  |
|  TSIPRAS               | 27   | 3.48%  |
|  MOVIMENTO 5 STELLE   | 157  | 20.23% |
|  FRATELLI D'ITALIA   | 12   | 1.55%  |
|  SCELTA EUROPEA      | 10   | 1.29%  |
|  IO CAMBIO           | 2    | 0.26%  |
|  FORZA ITALIA        | 117  | 15.08% |
|  NCD - UDC           | 17   | 2.19%  |
|  PARTITO DEMOCRATICO | 354  | 45.62% |
|  LEGA NORD           | 74   | 9.54%  |

# COMUNE DI CARUGATE






Consultazioni del 25 maggio 2014

## Parlamento Europeo

### SCRUTINIO

#### Sezione 4 - VIA DEL GINESTRINO

| Elettori      |             | Votanti       |                     |                                 |                     |
|---------------|-------------|---------------|---------------------|---------------------------------|---------------------|
| Maschi        | 556         | Maschi        | 348 - 62.59%        | Schede bianche                  | 1 - 0.14%           |
| Femmine       | 605         | Femmine       | 349 - 57.69%        | Schede nulle                    | 24 - 3.44%          |
| <b>Totale</b> | <b>1161</b> | <b>Totale</b> | <b>697 - 60.03%</b> | Voti contestati e non assegnati | 0 - 0.00%           |
|               |             |               |                     | Voti nulli                      | 0 - 0.00%           |
|               |             |               |                     | <b>Totale voti validi</b>       | <b>672 - 96.41%</b> |

| Lista  | Voti | %      |
|--|------|--------|
|  <b>VERDI</b>                 | 7    | 1.04%  |
|  <b>ITALIA DEI VALORI</b>     | 6    | 0.89%  |
|  <b>TSIPRAS</b>               | 24   | 3.57%  |
|  <b>MOVIMENTO 5 STELLE</b>   | 131  | 19.49% |
|  <b>FRATELLI D'ITALIA</b>   | 15   | 2.23%  |
|  <b>SCELTA EUROPEA</b>      | 2    | 0.30%  |
|  <b>IO CAMBIO</b>           | 2    | 0.30%  |
|  <b>FORZA ITALIA</b>        | 93   | 13.84% |
|  <b>NCD - UDC</b>           | 19   | 2.83%  |
|  <b>PARTITO DEMOCRATICO</b> | 309  | 45.98% |
|  <b>LEGA NORD</b>           | 64   | 9.52%  |

# COMUNE DI CARUGATE

Consultazioni del 25 maggio 2014

## Parlamento Europeo

### SCRUTINIO

#### Sezione 5 - VIA DEL GINESTRINO

| Elettori                  |             | Votanti       |                     | Schede bianche                  | 1 - 0.12%  |
|---------------------------|-------------|---------------|---------------------|---------------------------------|------------|
| Maschi                    | 590         | Maschi        | 383 - 64.92%        | Schede nulle                    | 32 - 3.99% |
| Femmine                   | 639         | Femmine       | 420 - 65.73%        | Voti contestati e non assegnati | 0 - 0.00%  |
| <b>Totale</b>             | <b>1229</b> | <b>Totale</b> | <b>803 - 65.34%</b> | Voti nulli                      | 0 - 0.00%  |
| <b>Totale voti validi</b> |             |               |                     | <b>770 - 95.89%</b>             |            |

| Lista   | Voti | %      |
|---|------|--------|
|  VERDI                 | 4    | 0.52%  |
|  ITALIA DEI VALORI     | 5    | 0.65%  |
|  TSIPRAS               | 27   | 3.51%  |
|  MOVIMENTO 5 STELLE   | 127  | 16.49% |
|  FRATELLI D'ITALIA   | 17   | 2.21%  |
|  SCELTA EUROPEA      | 3    | 0.39%  |
|  IO CAMBIO           | 6    | 0.78%  |
|  FORZA ITALIA        | 105  | 13.64% |
|  NCD - UDC           | 30   | 3.90%  |
|  PARTITO DEMOCRATICO | 343  | 44.55% |
|  LEGA NORD           | 103  | 13.38% |

# COMUNE DI CARUGATE





Consultazioni del 25 maggio 2014

## Parlamento Europeo

### SCRUTINIO

#### Sezione 6 - VIA ROMA

| Elettori      |             | Votanti       |                     |                                 |                     |
|---------------|-------------|---------------|---------------------|---------------------------------|---------------------|
| Maschi        | 618         | Maschi        | 395 - 63.92%        | Schede bianche                  | 1 - 0.13%           |
| Femmine       | 634         | Femmine       | 404 - 63.72%        | Schede nulle                    | 18 - 2.25%          |
| <b>Totale</b> | <b>1252</b> | <b>Totale</b> | <b>799 - 63.82%</b> | Voti contestati e non assegnati | 0 - 0.00%           |
|               |             |               |                     | Voti nulli                      | 5 - 0.63%           |
|               |             |               |                     | <b>Totale voti validi</b>       | <b>775 - 97.00%</b> |

| Lista   | Voti | %      |
|---|------|--------|
|  VERDI                 | 6    | 0.77%  |
|  ITALIA DEI VALORI     | 5    | 0.65%  |
|  TSIPRAS               | 33   | 4.26%  |
|  MOVIMENTO 5 STELLE   | 136  | 17.55% |
|  FRATELLI D'ITALIA   | 13   | 1.68%  |
|  SCELTA EUROPEA      | 5    | 0.65%  |
|  IO CAMBIO           | 6    | 0.77%  |
|  FORZA ITALIA        | 108  | 13.94% |
|  NCD - UDC           | 28   | 3.61%  |
|  PARTITO DEMOCRATICO | 340  | 43.87% |
|  LEGA NORD           | 95   | 12.26% |

# COMUNE DI CARUGATE

Consultazioni del 25 maggio 2014

## Parlamento Europeo

### SCRUTINIO

#### Sezione 7 - VIA ROMA

| Elettori                  |             | Votanti       |                     | Schede bianche                  | 3 - 0.41%  |
|---------------------------|-------------|---------------|---------------------|---------------------------------|------------|
| Maschi                    | 553         | Maschi        | 374 - 67.63%        | Schede nulle                    | 21 - 2.85% |
| Femmine                   | 554         | Femmine       | 364 - 65.70%        | Voti contestati e non assegnati | 0 - 0.00%  |
| <b>Totale</b>             | <b>1107</b> | <b>Totale</b> | <b>738 - 66.67%</b> | Voti nulli                      | 0 - 0.00%  |
| <b>Totale voti validi</b> |             |               |                     | <b>714 - 96.75%</b>             |            |

| Lista   | Voti | %      |
|---|------|--------|
|  VERDI                 | 11   | 1.54%  |
|  ITALIA DEI VALORI     | 3    | 0.42%  |
|  TSIPRAS               | 37   | 5.18%  |
|  MOVIMENTO 5 STELLE   | 117  | 16.39% |
|  FRATELLI D'ITALIA   | 16   | 2.24%  |
|  SCELTA EUROPEA      | 3    | 0.42%  |
|  IO CAMBIO           | 3    | 0.42%  |
|  FORZA ITALIA        | 106  | 14.85% |
|  NCD - UDC           | 30   | 4.20%  |
|  PARTITO DEMOCRATICO | 322  | 45.10% |
|  LEGA NORD           | 66   | 9.24%  |



# COMUNE DI CARUGATE











Consultazioni del 25 maggio 2014

## Parlamento Europeo

### SCRUTINIO

#### Sezione 8 - VIA ROMA

| Elettori                  |             | Votanti       |                     | Schede bianche                  | 5 - 0.63%  |
|---------------------------|-------------|---------------|---------------------|---------------------------------|------------|
| Maschi                    | 573         | Maschi        | 397 - 69.28%        | Schede nulle                    | 25 - 3.14% |
| Femmine                   | 586         | Femmine       | 399 - 68.09%        | Voti contestati e non assegnati | 0 - 0.00%  |
| <b>Totale</b>             | <b>1159</b> | <b>Totale</b> | <b>796 - 68.68%</b> | Voti nulli                      | 0 - 0.00%  |
| <b>Totale voti validi</b> |             |               |                     | <b>766 - 96.23%</b>             |            |

| Lista  | Voti | %      |
|--|------|--------|
|  <b>VERDI</b>                 | 8    | 1.04%  |
|  <b>ITALIA DEI VALORI</b>     | 2    | 0.26%  |
|  <b>TSIPRAS</b>               | 22   | 2.87%  |
|  <b>MOVIMENTO 5 STELLE</b>   | 137  | 17.89% |
|  <b>FRATELLI D'ITALIA</b>   | 15   | 1.96%  |
|  <b>SCELTA EUROPEA</b>      | 4    | 0.52%  |
|  <b>IO CAMBIO</b>           | 18   | 2.35%  |
|  <b>FORZA ITALIA</b>        | 108  | 14.10% |
|  <b>NCD - UDC</b>           | 12   | 1.57%  |
|  <b>PARTITO DEMOCRATICO</b> | 372  | 48.56% |
|  <b>LEGA NORD</b>           | 68   | 8.88%  |

# COMUNE DI CARUGATE









Consultazioni del 25 maggio 2014

## Parlamento Europeo

### SCRUTINIO

#### Sezione 9 - VIA ROMA

| Elettori      |            | Votanti       |                     |                                 |                     |
|---------------|------------|---------------|---------------------|---------------------------------|---------------------|
| Maschi        | 482        | Maschi        | 320 - 66.39%        | Schede bianche                  | 9 - 1.40%           |
| Femmine       | 488        | Femmine       | 324 - 66.39%        | Schede nulle                    | 18 - 2.80%          |
| <b>Totale</b> | <b>970</b> | <b>Totale</b> | <b>644 - 66.39%</b> | Voti contestati e non assegnati | 0 - 0.00%           |
|               |            |               |                     | Voti nulli                      | 0 - 0.00%           |
|               |            |               |                     | <b>Totale voti validi</b>       | <b>617 - 95.81%</b> |

| Lista   | Voti | %      |
|---|------|--------|
|  VERDI                 | 5    | 0.81%  |
|  ITALIA DEI VALORI     | 2    | 0.32%  |
|  TSIPRAS               | 36   | 5.83%  |
|  MOVIMENTO 5 STELLE   | 103  | 16.69% |
|  FRATELLI D'ITALIA   | 7    | 1.13%  |
|  SCELTA EUROPEA      | 3    | 0.49%  |
|  IO CAMBIO           | 8    | 1.30%  |
|  FORZA ITALIA        | 85   | 13.78% |
|  NCD - UDC           | 32   | 5.19%  |
|  PARTITO DEMOCRATICO | 272  | 44.08% |
|  LEGA NORD           | 64   | 10.37% |

# COMUNE DI CARUGATE

Consultazioni del 25 maggio 2014

## Parlamento Europeo

### SCRUTINIO

#### Sezione 10 - VIA ROMA

| Elettori      |            | Votanti       |                     |                                 |                     |
|---------------|------------|---------------|---------------------|---------------------------------|---------------------|
| Maschi        | 420        | Maschi        | 300 - 71.43%        | Schede bianche                  | 1 - 0.16%           |
| Femmine       | 452        | Femmine       | 309 - 68.36%        | Schede nulle                    | 15 - 2.46%          |
| <b>Totale</b> | <b>872</b> | <b>Totale</b> | <b>609 - 69.84%</b> | Voti contestati e non assegnati | 0 - 0.00%           |
|               |            |               |                     | Voti nulli                      | 0 - 0.00%           |
|               |            |               |                     | <b>Totale voti validi</b>       | <b>593 - 97.37%</b> |

| Lista  | Voti | %      |
|--|------|--------|
|  VERDI                  | 3    | 0.51%  |
|  ITALIA DEI VALORI      | 4    | 0.67%  |
|  L'ALTRA EUROPA TSIPRAS | 29   | 4.89%  |
|  MOVIMENTO 5 STELLE    | 76   | 12.82% |
|  FRATELLI D'ITALIA    | 5    | 0.84%  |
|  SCELTA EUROPEA       | 9    | 1.52%  |
|  IO CAMBIO            | 3    | 0.51%  |
|  FORZA ITALIA         | 93   | 15.68% |
|  NCD - UDC            | 23   | 3.88%  |
|  PARTITO DEMOCRATICO  | 305  | 51.43% |
|  LEGA NORD            | 43   | 7.25%  |