

# COMUNE DI CARUGATE

Consultazioni del 21 e 22 giugno 2009

## Referendum Abrogativo - 2° Quesito - Scheda di colore BEIGE SCURO

### SCRUTINIO

Sezioni 10 su 10

Elettori		Votanti			
Maschi	5198	Maschi	1709 - 32.88%	Schede bianche	269 - 7.91%
Femmine	5504	Femmine	1692 - 30.74%	Schede nulle	123 - 3.62%
<b>Totale</b>	<b>10702</b>	<b>Totale</b>	<b>3401 - 31.78%</b>	Voti contestati e non assegnati	0 - 0.00%
				Voti nulli	0 - 0.00%
<b>Totale voti validi</b>				<b>3009 - 88.47%</b>	

Lista	Voti	%
<b>SI</b> Premio di maggioranza alla lista più votata - Senato	<b>2128</b>	<b>70.72%</b>
<b>NO</b> Premio di maggioranza alla lista più votata - Senato	<b>881</b>	<b>29.28%</b>

# COMUNE DI CARUGATE



Consultazioni del 21 e 22 giugno 2009

## Referendum Abrogativo - 2° Quesito - Scheda di colore BEIGE SCURO

### SCRUTINIO

#### Sezione 1 - Scuole Elementari - Via del Ginestrino 17

Elettori		Votanti			
Maschi	458	Maschi	147 - 32.10%	Schede bianche	24 - 7.87%
Femmine	503	Femmine	158 - 31.41%	Schede nulle	5 - 1.64%
<b>Totale</b>	<b>961</b>	<b>Totale</b>	<b>305 - 31.74%</b>	Voti contestati e non assegnati	0 - 0.00%
				Voti nulli	0 - 0.00%
				<b>Totale voti validi</b>	<b>276 - 90.49%</b>

Lista	Voti	%
 Premio di maggioranza alla lista più votata - Senato	207	75.00%
 Premio di maggioranza alla lista più votata - Senato	69	25.00%

# COMUNE DI CARUGATE



Consultazioni del 21 e 22 giugno 2009

## Referendum Abrogativo - 2° Quesito - Scheda di colore BEIGE SCURO

### SCRUTINIO

#### Sezione 2 - Scuole Elementari - Via del Ginestrino 17

Elettori		Votanti			
Maschi	603	Maschi	248 - 41.13%	Schede bianche	46 - 9.54%
Femmine	644	Femmine	234 - 36.34%	Schede nulle	15 - 3.11%
<b>Totale</b>	<b>1247</b>	<b>Totale</b>	<b>482 - 38.65%</b>	Voti contestati e non assegnati	0 - 0.00%
				Voti nulli	0 - 0.00%
				<b>Totale voti validi</b>	<b>421 - 87.34%</b>

Lista	Voti	%
 Premio di maggioranza alla lista più votata - Senato	313	74.35%
 Premio di maggioranza alla lista più votata - Senato	108	25.65%

# COMUNE DI CARUGATE

Consultazioni del 21 e 22 giugno 2009

## Referendum Abrogativo - 2° Quesito - Scheda di colore BEIGE SCURO

### SCRUTINIO

#### Sezione 3 - Scuole Elementari - Via del Ginestrino 17

Elettori		Votanti			
Maschi	526	Maschi	159 - 30.23%	Schede bianche	19 - 6.13%
Femmine	560	Femmine	151 - 26.96%	Schede nulle	7 - 2.26%
<b>Totale</b>	<b>1086</b>	<b>Totale</b>	<b>310 - 28.55%</b>	Voti contestati e non assegnati	0 - 0.00%
				Voti nulli	0 - 0.00%
				<b>Totale voti validi</b>	<b>284 - 91.61%</b>

Lista	Voti	%
<b>SI</b> Premio di maggioranza alla lista più votata - Senato	202	71.13%
<b>NO</b> Premio di maggioranza alla lista più votata - Senato	82	28.87%

# COMUNE DI CARUGATE

Consultazioni del 21 e 22 giugno 2009

## Referendum Abrogativo - 2° Quesito - Scheda di colore BEIGE SCURO

### SCRUTINIO

#### Sezione 4 - Scuole Elementari - Via del Ginestrino 17

Elettori		Votanti			
Maschi	475	Maschi	129 - 27.16%	Schede bianche	30 - 11.15%
Femmine	520	Femmine	140 - 26.92%	Schede nulle	9 - 3.35%
<b>Totale</b>	<b>995</b>	<b>Totale</b>	<b>269 - 27.04%</b>	Voti contestati e non assegnati	0 - 0.00%
				Voti nulli	0 - 0.00%
<b>Totale voti validi</b>				<b>230 - 85.50%</b>	

Lista	Voti	%
<b>SI</b> Premio di maggioranza alla lista più votata - Senato	<b>149</b>	<b>64.78%</b>
<b>NO</b> Premio di maggioranza alla lista più votata - Senato	<b>81</b>	<b>35.22%</b>

# COMUNE DI CARUGATE

Consultazioni del 21 e 22 giugno 2009

## Referendum Abrogativo - 2° Quesito - Scheda di colore BEIGE SCURO

### SCRUTINIO

#### Sezione 5 - Scuole Elementari - Via del Ginestrino 17

Elettori		Votanti			
Maschi	551	Maschi	165 - 29.95%	Schede bianche	31 - 9.06%
Femmine	605	Femmine	177 - 29.26%	Schede nulle	19 - 5.56%
<b>Totale</b>	<b>1156</b>	<b>Totale</b>	<b>342 - 29.58%</b>	Voti contestati e non assegnati	0 - 0.00%
				Voti nulli	0 - 0.00%
				<b>Totale voti validi</b>	<b>292 - 85.38%</b>

Lista	Voti	%
<b>SI</b> Premio di maggioranza alla lista più votata - Senato	<b>220</b>	<b>75.34%</b>
<b>NO</b> Premio di maggioranza alla lista più votata - Senato	<b>72</b>	<b>24.66%</b>

# COMUNE DI CARUGATE



Consultazioni del 21 e 22 giugno 2009

## Referendum Abrogativo - 2° Quesito - Scheda di colore BEIGE SCURO

### SCRUTINIO

#### Sezione 6 - Scuole Elementari - Via Roma 9

Elettori		Votanti			
Maschi	582	Maschi	180 - 30.93%	Schede bianche	29 - 8.29%
Femmine	606	Femmine	170 - 28.05%	Schede nulle	8 - 2.29%
<b>Totale</b>	<b>1188</b>	<b>Totale</b>	<b>350 - 29.46%</b>	Voti contestati e non assegnati	0 - 0.00%
				Voti nulli	0 - 0.00%
				<b>Totale voti validi</b>	<b>313 - 89.43%</b>

Lista	Voti	%
 Premio di maggioranza alla lista più votata - Senato	228	72.84%
 Premio di maggioranza alla lista più votata - Senato	85	27.16%

# COMUNE DI CARUGATE



Consultazioni del 21 e 22 giugno 2009

## Referendum Abrogativo - 2° Quesito - Scheda di colore BEIGE SCURO

### SCRUTINIO

#### Sezione 7 - Scuole Elementari - Via Roma 9

Elettori		Votanti			
Maschi	530	Maschi	171 - 32.26%	Schede bianche	9 - 2.76%
Femmine	519	Femmine	155 - 29.87%	Schede nulle	29 - 8.90%
<b>Totale</b>	<b>1049</b>	<b>Totale</b>	<b>326 - 31.08%</b>	Voti contestati e non assegnati	0 - 0.00%
				Voti nulli	0 - 0.00%
				<b>Totale voti validi</b>	<b>288 - 88.34%</b>

Lista	Voti	%
 Premio di maggioranza alla lista più votata - Senato	196	68.06%
 Premio di maggioranza alla lista più votata - Senato	92	31.94%



# COMUNE DI CARUGATE



Consultazioni del 21 e 22 giugno 2009

## Referendum Abrogativo - 2° Quesito - Scheda di colore BEIGE SCURO

### SCRUTINIO

#### Sezione 8 - Scuole Elementari - Via Roma 9

Elettori		Votanti			
Maschi	547	Maschi	179 - 32.72%	Schede bianche	29 - 8.22%
Femmine	570	Femmine	174 - 30.53%	Schede nulle	15 - 4.25%
<b>Totale</b>	<b>1117</b>	<b>Totale</b>	<b>353 - 31.60%</b>	Voti contestati e non assegnati	0 - 0.00%
				Voti nulli	0 - 0.00%
<b>Totale voti validi</b>				<b>309 - 87.54%</b>	

Lista	Voti	%
 Premio di maggioranza alla lista più votata - Senato	196	63.43%
 Premio di maggioranza alla lista più votata - Senato	113	36.57%

# COMUNE DI CARUGATE

Consultazioni del 21 e 22 giugno 2009

## Referendum Abrogativo - 2° Quesito - Scheda di colore BEIGE SCURO

### SCRUTINIO

#### Sezione 9 - Scuole Elementari - Via Roma 9

Elettori		Votanti			
Maschi	508	Maschi	173 - 34.06%	Schede bianche	25 - 7.23%
Femmine	519	Femmine	173 - 33.33%	Schede nulle	10 - 2.89%
<b>Totale</b>	<b>1027</b>	<b>Totale</b>	<b>346 - 33.69%</b>	Voti contestati e non assegnati	0 - 0.00%
				Voti nulli	0 - 0.00%
				<b>Totale voti validi</b>	<b>311 - 89.88%</b>

Lista	Voti	%
<b>SI</b> Premio di maggioranza alla lista più votata - Senato	207	66.56%
<b>NO</b> Premio di maggioranza alla lista più votata - Senato	104	33.44%

# COMUNE DI CARUGATE



Consultazioni del 21 e 22 giugno 2009

## Referendum Abrogativo - 2° Quesito - Scheda di colore BEIGE SCURO

### SCRUTINIO

#### Sezione 10 - Scuole Elementari - Via Roma 9

Elettori		Votanti			
Maschi	418	Maschi	158 - 37.80%	Schede bianche	27 - 8.49%
Femmine	458	Femmine	160 - 34.93%	Schede nulle	6 - 1.89%
<b>Totale</b>	<b>876</b>	<b>Totale</b>	<b>318 - 36.30%</b>	Voti contestati e non assegnati	0 - 0.00%
				Voti nulli	0 - 0.00%
				<b>Totale voti validi</b>	<b>285 - 89.62%</b>

Lista	Voti	%
 Premio di maggioranza alla lista più votata - Senato	210	73.68%
 Premio di maggioranza alla lista più votata - Senato	75	26.32%