

COMUNE DI CARUGATE



Consultazioni del 21 e 22 giugno 2009

Referendum Abrogativo - 3° Quesito - Scheda di colore VERDE CHIARO

SCRUTINIO

Sezioni 10 su 10

Elettori		Votanti			
Maschi	5198	Maschi	1779 - 34.22%	Schede bianche	202 - 5.69%
Femmine	5504	Femmine	1771 - 32.18%	Schede nulle	74 - 2.08%
Totale	10702	Totale	3550 - 33.17%	Voti contestati e non assegnati	0 - 0.00%
				Voti nulli	0 - 0.00%
				Totale voti validi	3274 - 92.23%

Lista	Voti	%
 Abrogazione candidature multiple	2735	83.54%
 Abrogazione candidature multiple	539	16.46%

COMUNE DI CARUGATE



Consultazioni del 21 e 22 giugno 2009

Referendum Abrogativo - 3° Quesito - Scheda di colore VERDE CHIARO

SCRUTINIO

Sezione 1 - Scuole Elementari - Via del Ginestrino 17

Elettori		Votanti			
Maschi	458	Maschi	154 - 33.62%	Schede bianche	17 - 5.26%
Femmine	503	Femmine	169 - 33.60%	Schede nulle	5 - 1.55%
Totale	961	Totale	323 - 33.61%	Voti contestati e non assegnati	0 - 0.00%
				Voti nulli	0 - 0.00%
				Totale voti validi	301 - 93.19%

Lista	Voti	%
 Abrogazione candidature multiple	252	83.72%
 Abrogazione candidature multiple	49	16.28%

COMUNE DI CARUGATE



Consultazioni del 21 e 22 giugno 2009

Referendum Abrogativo - 3° Quesito - Scheda di colore VERDE CHIARO

SCRUTINIO

Sezione 2 - Scuole Elementari - Via del Ginestrino 17

Elettori		Votanti			
Maschi	603	Maschi	255 - 42.29%	Schede bianche	36 - 7.26%
Femmine	644	Femmine	241 - 37.42%	Schede nulle	11 - 2.22%
Totale	1247	Totale	496 - 39.78%	Voti contestati e non assegnati	0 - 0.00%
				Voti nulli	0 - 0.00%
				Totale voti validi	449 - 90.52%

Lista	Voti	%
 Abrogazione candidature multiple	376	83.74%
 Abrogazione candidature multiple	73	16.26%

COMUNE DI CARUGATE



Consultazioni del 21 e 22 giugno 2009

Referendum Abrogativo - 3° Quesito - Scheda di colore VERDE CHIARO

SCRUTINIO

Sezione 3 - Scuole Elementari - Via del Ginestrino 17

Elettori		Votanti			
Maschi	526	Maschi	164 - 31.18%	Schede bianche	12 - 3.69%
Femmine	560	Femmine	161 - 28.75%	Schede nulle	8 - 2.46%
Totale	1086	Totale	325 - 29.93%	Voti contestati e non assegnati	0 - 0.00%
				Voti nulli	0 - 0.00%
				Totale voti validi	305 - 93.85%

Lista	Voti	%
 Abrogazione candidature multiple	264	86.56%
 Abrogazione candidature multiple	41	13.44%

COMUNE DI CARUGATE



Consultazioni del 21 e 22 giugno 2009

Referendum Abrogativo - 3° Quesito - Scheda di colore VERDE CHIARO

SCRUTINIO

Sezione 4 - Scuole Elementari - Via del Ginestrino 17

Elettori		Votanti			
Maschi	475	Maschi	139 - 29.26%	Schede bianche	23 - 8.19%
Femmine	520	Femmine	142 - 27.31%	Schede nulle	6 - 2.14%
Totale	995	Totale	281 - 28.24%	Voti contestati e non assegnati	0 - 0.00%
				Voti nulli	0 - 0.00%
				Totale voti validi	252 - 89.68%

Lista	Voti	%
 Abrogazione candidature multiple	195	77.38%
 Abrogazione candidature multiple	57	22.62%

COMUNE DI CARUGATE



Consultazioni del 21 e 22 giugno 2009

Referendum Abrogativo - 3° Quesito - Scheda di colore VERDE CHIARO

SCRUTINIO

Sezione 5 - Scuole Elementari - Via del Ginestrino 17

Elettori		Votanti			
Maschi	551	Maschi	173 - 31.40%	Schede bianche	18 - 5.06%
Femmine	605	Femmine	183 - 30.25%	Schede nulle	16 - 4.49%
Totale	1156	Totale	356 - 30.80%	Voti contestati e non assegnati	0 - 0.00%
				Voti nulli	0 - 0.00%
				Totale voti validi	322 - 90.45%

Lista	Voti	%
 Abrogazione candidature multiple	274	85.09%
 Abrogazione candidature multiple	48	14.91%

COMUNE DI CARUGATE



Consultazioni del 21 e 22 giugno 2009

Referendum Abrogativo - 3° Quesito - Scheda di colore VERDE CHIARO

SCRUTINIO

Sezione 6 - Scuole Elementari - Via Roma 9

Elettori		Votanti			
Maschi	582	Maschi	187 - 32.13%	Schede bianche	15 - 4.11%
Femmine	606	Femmine	178 - 29.37%	Schede nulle	4 - 1.10%
Totale	1188	Totale	365 - 30.72%	Voti contestati e non assegnati	0 - 0.00%
				Voti nulli	0 - 0.00%
Totale voti validi				346 - 94.79%	

Lista	Voti	%
 Abrogazione candidature multiple	292	84.39%
 Abrogazione candidature multiple	54	15.61%

COMUNE DI CARUGATE



Consultazioni del 21 e 22 giugno 2009

Referendum Abrogativo - 3° Quesito - Scheda di colore VERDE CHIARO

SCRUTINIO

Sezione 7 - Scuole Elementari - Via Roma 9

Elettori		Votanti			
Maschi	530	Maschi	177 - 33.40%	Schede bianche	22 - 6.55%
Femmine	519	Femmine	159 - 30.64%	Schede nulle	6 - 1.79%
Totale	1049	Totale	336 - 32.03%	Voti contestati e non assegnati	0 - 0.00%
				Voti nulli	0 - 0.00%
				Totale voti validi	308 - 91.67%

Lista	Voti	%
 Abrogazione candidature multiple	254	82.47%
 Abrogazione candidature multiple	54	17.53%

COMUNE DI CARUGATE



Consultazioni del 21 e 22 giugno 2009

Referendum Abrogativo - 3° Quesito - Scheda di colore VERDE CHIARO

SCRUTINIO

Sezione 8 - Scuole Elementari - Via Roma 9

Elettori		Votanti			
Maschi	547	Maschi	184 - 33.64%	Schede bianche	19 - 5.21%
Femmine	570	Femmine	181 - 31.75%	Schede nulle	7 - 1.92%
Totale	1117	Totale	365 - 32.68%	Voti contestati e non assegnati	0 - 0.00%
				Voti nulli	0 - 0.00%
				Totale voti validi	339 - 92.88%

Lista	Voti	%
 Abrogazione candidature multiple	282	83.19%
 Abrogazione candidature multiple	57	16.81%

COMUNE DI CARUGATE



Consultazioni del 21 e 22 giugno 2009

Referendum Abrogativo - 3° Quesito - Scheda di colore VERDE CHIARO

SCRUTINIO

Sezione 9 - Scuole Elementari - Via Roma 9

Elettori		Votanti			
Maschi	508	Maschi	178 - 35.04%	Schede bianche	20 - 5.56%
Femmine	519	Femmine	182 - 35.07%	Schede nulle	8 - 2.22%
Totale	1027	Totale	360 - 35.05%	Voti contestati e non assegnati	0 - 0.00%
				Voti nulli	0 - 0.00%
Totale voti validi				332 - 92.22%	

Lista	Voti	%
 Abrogazione candidature multiple	275	82.83%
 Abrogazione candidature multiple	57	17.17%

COMUNE DI CARUGATE



Consultazioni del 21 e 22 giugno 2009

Referendum Abrogativo - 3° Quesito - Scheda di colore VERDE CHIARO

SCRUTINIO

Sezione 10 - Scuole Elementari - Via Roma 9

Elettori		Votanti			
Maschi	418	Maschi	168 - 40.19%	Schede bianche	20 - 5.83%
Femmine	458	Femmine	175 - 38.21%	Schede nulle	3 - 0.87%
Totale	876	Totale	343 - 39.16%	Voti contestati e non assegnati	0 - 0.00%
				Voti nulli	0 - 0.00%
				Totale voti validi	320 - 93.29%

Lista	Voti	%
 Abrogazione candidature multiple	271	84.69%
 Abrogazione candidature multiple	49	15.31%