

COMUNE DI CARUGATE


Consultazioni del 24 e 25 febbraio 2013


Camera dei Deputati


SCRUTINIO


Sezioni 10 su 10


Elettori		Votanti			
Maschi	5356	Maschi	4466 - 83.38%	Schede bianche	89 - 0.98%
Femmine	5656	Femmine	4590 - 81.15%	Schede nulle	192 - 2.12%
Totale	11012	Totale	9056 - 82.24%	Voti contestati e non assegnati	0 - 0.00%
				Voti nulli	0 - 0.00%
				Totale voti validi	8775 - 96.90%


Candidato / Lista	Voti	%
Oscar Fulvio GIANNINO	134	1.53%
 FARE PER FERMARE IL DECLINO	134	1.53%



Marco FERRANDO	35	0.40%
 PARTITO COMUNISTA DEI LAVORATORI	35	0.40%

Magdi Cristiano ALLAM	8	0.09%
 IO AMO L'ITALIA	8	0.09%

Stefania Gabriella Anastasia CRAXI	5	0.06%
 RIFORMISTI ITALIANI	5	0.06%

Antonio INGROIA	176	2.01%
 RIVOLUZIONE CIVILE	176	2.01%

Roberto FIORE	28	0.32%
 FORZA NUOVA	28	0.32%

Pier Luigi BERSANI	2905	33.11%
 PARTITO DEMOCRATICO	2685	30.60%
 CENTRO DEMOCRATICO	12	0.14%













COMUNE DI CARUGATE

Consultazioni del 24 e 25 febbraio 2013

Camera dei Deputati

SCRUTINIO

Sezioni 10 su 10

Candidato / Lista	Voti	%
 SINISTRA ECOLOGIA LIBERTA'	208	2.37%
Giuseppe Piero GRILLO	1834	20.90%
 MOVIMENTO 5 STELLE	1834	20.90%
Silvio BERLUSCONI	2558	29.15%
 LA DESTRA	24	0.27%
 MODERATI IN RIVOLUZIONE	7	0.08%
 LEGA NORD	802	9.14%
 INTESA POPOLARE	5	0.06%
 FRATELLI D'ITALIA	93	1.06%
 IL POPOLO DELLA LIBERTA'	1627	18.54%
Mario MONTI	1074	12.24%
 SCELTA CIVICA	961	10.95%
 FUTURO E LIBERTA'	25	0.28%
 UNIONE DI CENTRO	88	1.00%
Marco MARSILI	18	0.21%
 I PIRATI	18	0.21%

COMUNE DI CARUGATE

Consultazioni del 24 e 25 febbraio 2013


Camera dei Deputati


SCRUTINIO


Sezione 1 - Scuola Elementare via del Ginestrino, 17


Elettori		Votanti			
Maschi	448	Maschi	369 - 82.37%	Schede bianche	12 - 1.58%
Femmine	487	Femmine	390 - 80.08%	Schede nulle	14 - 1.84%
Totale	935	Totale	759 - 81.18%	Voti contestati e non assegnati	0 - 0.00%
				Voti nulli	0 - 0.00%
				Totale voti validi	733 - 96.57%


Candidato / Lista	Voti	%
Oscar Fulvio GIANNINO	11	1.50%
 FARE PER FERMARE IL DECLINO	11	1.50%



Marco FERRANDO	2	0.27%
 PARTITO COMUNISTA DEI LAVORATORI	2	0.27%

Magdi Cristiano ALLAM	0	0.00%
 IO AMO L'ITALIA	0	0.00%

Stefania Gabriella Anastasia CRAXI	1	0.14%
 RIFORMISTI ITALIANI	1	0.14%

Antonio INGROIA	19	2.59%
 RIVOLUZIONE CIVILE	19	2.59%

Roberto FIORE	1	0.14%
 FORZA NUOVA	1	0.14%

Pier Luigi BERSANI	253	34.52%
 PARTITO DEMOCRATICO	241	32.88%
 CENTRO DEMOCRATICO	1	0.14%













COMUNE DI CARUGATE

Consultazioni del 24 e 25 febbraio 2013

Camera dei Deputati

SCRUTINIO

Sezione 1 - Scuola Elementare via del Ginestrino, 17

Candidato / Lista	Voti	%
 SINISTRA ECOLOGIA LIBERTA'	11	1.50%
Giuseppe Piero GRILLO	155	21.15%
 MOVIMENTO 5 STELLE	155	21.15%
Silvio BERLUSCONI	190	25.92%
 LA DESTRA	3	0.41%
 MODERATI IN RIVOLUZIONE	0	0.00%
 LEGA NORD	73	9.96%
 INTESA POPOLARE	0	0.00%
 FRATELLI D'ITALIA	9	1.23%
 IL POPOLO DELLA LIBERTA'	105	14.32%
Mario MONTI	101	13.78%
 SCELTA CIVICA	90	12.28%
 FUTURO E LIBERTA'	1	0.14%
 UNIONE DI CENTRO	10	1.36%
Marco MARSILI	0	0.00%
 I PIRATI	0	0.00%

COMUNE DI CARUGATE


Consultazioni del 24 e 25 febbraio 2013


Camera dei Deputati


SCRUTINIO


Sezione 2 - Scuola Elementare via del Ginestrino, 17


Elettori		Votanti			
Maschi	611	Maschi	525 - 85.92%	Schede bianche	6 - 0.56%
Femmine	666	Femmine	539 - 80.93%	Schede nulle	19 - 1.79%
Totale	1277	Totale	1064 - 83.32%	Voti contestati e non assegnati	0 - 0.00%
				Voti nulli	0 - 0.00%
Totale voti validi				1039 - 97.65%	


Candidato / Lista	Voti	%
Oscar Fulvio GIANNINO	8	0.77%
 FARE PER FERMARE IL DECLINO	8	0.77%



Marco FERRANDO	6	0.58%
 PARTITO COMUNISTA DEI LAVORATORI	6	0.58%

Magdi Cristiano ALLAM	3	0.29%
 IO AMO L'ITALIA	3	0.29%

Stefania Gabriella Anastasia CRAXI	1	0.10%
 RIFORMISTI ITALIANI	1	0.10%

Antonio INGROIA	24	2.31%
 RIVOLUZIONE CIVILE	24	2.31%

Roberto FIORE	2	0.19%
 FORZA NUOVA	2	0.19%

Pier Luigi BERSANI	346	33.30%
 PARTITO DEMOCRATICO	312	30.03%
 CENTRO DEMOCRATICO	3	0.29%













COMUNE DI CARUGATE

Consultazioni del 24 e 25 febbraio 2013

Camera dei Deputati

SCRUTINIO

Sezione 2 - Scuola Elementare via del Ginestrino, 17

Candidato / Lista	Voti	%
 SINISTRA ECOLOGIA LIBERTA'	31	2.98%
Giuseppe Piero GRILLO	216	20.79%
 MOVIMENTO 5 STELLE	216	20.79%
Silvio BERLUSCONI	318	30.61%
 LA DESTRA	5	0.48%
 MODERATI IN RIVOLUZIONE	0	0.00%
 LEGA NORD	113	10.88%
 INTESA POPOLARE	1	0.10%
 FRATELLI D'ITALIA	10	0.96%
 IL POPOLO DELLA LIBERTA'	189	18.19%
Mario MONTI	113	10.88%
 SCELTA CIVICA	104	10.01%
 FUTURO E LIBERTA'	5	0.48%
 UNIONE DI CENTRO	4	0.38%
Marco MARSILI	2	0.19%
 I PIRATI	2	0.19%

COMUNE DI CARUGATE

Consultazioni del 24 e 25 febbraio 2013


Camera dei Deputati


SCRUTINIO


Sezione 3 - Scuola Elementare via del Ginestrino, 17


Elettori		Votanti			
Maschi	549	Maschi	462 - 84.15%	Schede bianche	6 - 0.64%
Femmine	573	Femmine	477 - 83.25%	Schede nulle	19 - 2.02%
Totale	1122	Totale	939 - 83.69%	Voti contestati e non assegnati	0 - 0.00%
				Voti nulli	0 - 0.00%
				Totale voti validi	914 - 97.34%


Candidato / Lista	Voti	%
Oscar Fulvio GIANNINO	12	1.31%
 FARE PER FERMARE IL DECLINO	12	1.31%


Marco FERRANDO	2	0.22%
 PARTITO COMUNISTA DEI LAVORATORI	2	0.22%

Magdi Cristiano ALLAM	1	0.11%
 IO AMO L'ITALIA	1	0.11%

Stefania Gabriella Anastasia CRAXI	1	0.11%
 RIFORMISTI ITALIANI	1	0.11%

Antonio INGROIA	14	1.53%
 RIVOLUZIONE CIVILE	14	1.53%

Roberto FIORE	3	0.33%
 FORZA NUOVA	3	0.33%

Pier Luigi BERSANI	293	32.06%
 PARTITO DEMOCRATICO	266	29.10%
 CENTRO DEMOCRATICO	1	0.11%













COMUNE DI CARUGATE

Consultazioni del 24 e 25 febbraio 2013

Camera dei Deputati

SCRUTINIO

Sezione 3 - Scuola Elementare via del Ginestrino, 17

Candidato / Lista	Voti	%
 SINISTRA ECOLOGIA LIBERTA'	26	2.84%
Giuseppe Piero GRILLO	209	22.87%
 MOVIMENTO 5 STELLE	209	22.87%
Silvio BERLUSCONI	257	28.12%
 LA DESTRA	0	0.00%
 MODERATI IN RIVOLUZIONE	2	0.22%
 LEGA NORD	79	8.64%
 INTESA POPOLARE	0	0.00%
 FRATELLI D'ITALIA	5	0.55%
 IL POPOLO DELLA LIBERTA'	171	18.71%
Mario MONTI	120	13.13%
 SCELTA CIVICA	115	12.58%
 FUTURO E LIBERTA'	1	0.11%
 UNIONE DI CENTRO	4	0.44%
Marco MARSILI	2	0.22%
 I PIRATI	2	0.22%

COMUNE DI CARUGATE

Consultazioni del 24 e 25 febbraio 2013


Camera dei Deputati


SCRUTINIO


Sezione 4 - Scuola Elementare via del Ginestrino, 17


Elettori		Votanti			
Maschi	559	Maschi	435 - 77.82%	Schede bianche	12 - 1.35%
Femmine	594	Femmine	452 - 76.09%	Schede nulle	22 - 2.48%
Totale	1153	Totale	887 - 76.93%	Voti contestati e non assegnati	0 - 0.00%
				Voti nulli	0 - 0.00%
				Totale voti validi	853 - 96.17%


Candidato / Lista	Voti	%
Oscar Fulvio GIANNINO	8	0.94%
 FARE PER FERMARE IL DECLINO	8	0.94%


Marco FERRANDO	3	0.35%
 PARTITO COMUNISTA DEI LAVORATORI	3	0.35%

Magdi Cristiano ALLAM	0	0.00%
 IO AMO L'ITALIA	0	0.00%

Stefania Gabriella Anastasia CRAXI	0	0.00%
 RIFORMISTI ITALIANI	0	0.00%

Antonio INGROIA	15	1.76%
 RIVOLUZIONE CIVILE	15	1.76%

Roberto FIORE	7	0.82%
 FORZA NUOVA	7	0.82%

Pier Luigi BERSANI	285	33.41%
 PARTITO DEMOCRATICO	268	31.42%
 CENTRO DEMOCRATICO	0	0.00%













COMUNE DI CARUGATE

Consultazioni del 24 e 25 febbraio 2013

Camera dei Deputati

SCRUTINIO

Sezione 4 - Scuola Elementare via del Ginestrino, 17

Candidato / Lista	Voti	%
 SINISTRA ECOLOGIA LIBERTA'	17	1.99%
Giuseppe Piero GRILLO	161	18.87%
 MOVIMENTO 5 STELLE	161	18.87%
Silvio BERLUSCONI	265	31.07%
 LA DESTRA	0	0.00%
 MODERATI IN RIVOLUZIONE	0	0.00%
 LEGA NORD	69	8.09%
 INTESA POPOLARE	0	0.00%
 FRATELLI D'ITALIA	8	0.94%
 IL POPOLO DELLA LIBERTA'	188	22.04%
Mario MONTI	106	12.43%
 SCELTA CIVICA	92	10.79%
 FUTURO E LIBERTA'	4	0.47%
 UNIONE DI CENTRO	10	1.17%
Marco MARSILI	3	0.35%
 I PIRATI	3	0.35%

COMUNE DI CARUGATE

Consultazioni del 24 e 25 febbraio 2013


Camera dei Deputati


SCRUTINIO


Sezione 5 - Scuola Elementare via del Ginestrino, 17


Elettori		Votanti			
Maschi	579	Maschi	488 - 84.28%	Schede bianche	8 - 0.79%
Femmine	634	Femmine	524 - 82.65%	Schede nulle	23 - 2.27%
Totale	1213	Totale	1012 - 83.43%	Voti contestati e non assegnati	0 - 0.00%
				Voti nulli	0 - 0.00%
				Totale voti validi	981 - 96.94%


Candidato / Lista	Voti	%
Oscar Fulvio GIANNINO	21	2.14%
 FARE PER FERMARE IL DECLINO	21	2.14%



Marco FERRANDO	9	0.92%
 PARTITO COMUNISTA DEI LAVORATORI	9	0.92%

Magdi Cristiano ALLAM	0	0.00%
 IO AMO L'ITALIA	0	0.00%

Stefania Gabriella Anastasia CRAXI	1	0.10%
 RIFORMISTI ITALIANI	1	0.10%

Antonio INGROIA	13	1.33%
 RIVOLUZIONE CIVILE	13	1.33%

Roberto FIORE	3	0.31%
 FORZA NUOVA	3	0.31%

Pier Luigi BERSANI	291	29.66%
 PARTITO DEMOCRATICO	274	27.93%
 CENTRO DEMOCRATICO	1	0.10%













COMUNE DI CARUGATE

Consultazioni del 24 e 25 febbraio 2013

Camera dei Deputati

SCRUTINIO

Sezione 5 - Scuola Elementare via del Ginestrino, 17

Candidato / Lista	Voti	%
 SINISTRA ECOLOGIA LIBERTA'	16	1.63%
Giuseppe Piero GRILLO	211	21.51%
 MOVIMENTO 5 STELLE	211	21.51%
Silvio BERLUSCONI	308	31.40%
 LA DESTRA	0	0.00%
 MODERATI IN RIVOLUZIONE	4	0.41%
 LEGA NORD	101	10.30%
 INTESA POPOLARE	0	0.00%
 FRATELLI D'ITALIA	13	1.33%
 IL POPOLO DELLA LIBERTA'	190	19.37%
Mario MONTI	122	12.44%
 SCELTA CIVICA	107	10.91%
 FUTURO E LIBERTA'	6	0.61%
 UNIONE DI CENTRO	9	0.92%
Marco MARSILI	2	0.20%
 I PIRATI	2	0.20%

COMUNE DI CARUGATE

Consultazioni del 24 e 25 febbraio 2013


Camera dei Deputati


SCRUTINIO


Sezione 6 - Scuola Elementare via Roma, 9


Elettori		Votanti			
Maschi	606	Maschi	490 - 80.86%	Schede bianche	7 - 0.71%
Femmine	637	Femmine	496 - 77.86%	Schede nulle	18 - 1.83%
Totale	1243	Totale	986 - 79.32%	Voti contestati e non assegnati	0 - 0.00%
				Voti nulli	0 - 0.00%
				Totale voti validi	961 - 97.46%


Candidato / Lista	Voti	%
Oscar Fulvio GIANNINO	11	1.14%
 FARE PER FERMARE IL DECLINO	11	1.14%



Marco FERRANDO	5	0.52%
 PARTITO COMUNISTA DEI LAVORATORI	5	0.52%

Magdi Cristiano ALLAM	0	0.00%
 IO AMO L'ITALIA	0	0.00%

Stefania Gabriella Anastasia CRAXI	0	0.00%
 RIFORMISTI ITALIANI	0	0.00%

Antonio INGROIA	22	2.29%
 RIVOLUZIONE CIVILE	22	2.29%

Roberto FIORE	3	0.31%
 FORZA NUOVA	3	0.31%

Pier Luigi BERSANI	312	32.47%
 PARTITO DEMOCRATICO	287	29.86%
 CENTRO DEMOCRATICO	2	0.21%













COMUNE DI CARUGATE

Consultazioni del 24 e 25 febbraio 2013

Camera dei Deputati

SCRUTINIO

Sezione 6 - Scuola Elementare via Roma, 9

Candidato / Lista	Voti	%
 SINISTRA ECOLOGIA LIBERTA'	23	2.39%
Giuseppe Piero GRILLO	217	22.58%
 MOVIMENTO 5 STELLE	217	22.58%
Silvio BERLUSCONI	287	29.86%
 LA DESTRA	6	0.62%
 MODERATI IN RIVOLUZIONE	0	0.00%
 LEGA NORD	92	9.57%
 INTESA POPOLARE	1	0.10%
 FRATELLI D'ITALIA	11	1.14%
 IL POPOLO DELLA LIBERTA'	177	18.42%
Mario MONTI	101	10.51%
 SCELTA CIVICA	88	9.16%
 FUTURO E LIBERTA'	1	0.10%
 UNIONE DI CENTRO	12	1.25%
Marco MARSILI	3	0.31%
 I PIRATI	3	0.31%

COMUNE DI CARUGATE


Consultazioni del 24 e 25 febbraio 2013


Camera dei Deputati


SCRUTINIO


Sezione 7 - Scuola Elementare via Roma, 9


Elettori		Votanti			
Maschi	540	Maschi	461 - 85.37%	Schede bianche	8 - 0.87%
Femmine	556	Femmine	461 - 82.91%	Schede nulle	19 - 2.06%
Totale	1096	Totale	922 - 84.12%	Voti contestati e non assegnati	0 - 0.00%
				Voti nulli	0 - 0.00%
				Totale voti validi	895 - 97.07%


Candidato / Lista	Voti	%
Oscar Fulvio GIANNINO	10	1.12%
 FARE PER FERMARE IL DECLINO	10	1.12%



Marco FERRANDO	2	0.22%
 PARTITO COMUNISTA DEI LAVORATORI	2	0.22%

Magdi Cristiano ALLAM	1	0.11%
 IO AMO L'ITALIA	1	0.11%

Stefania Gabriella Anastasia CRAXI	1	0.11%
 RIFORMISTI ITALIANI	1	0.11%

Antonio INGROIA	27	3.02%
 RIVOLUZIONE CIVILE	27	3.02%

Roberto FIORE	1	0.11%
 FORZA NUOVA	1	0.11%

Pier Luigi BERSANI	315	35.20%
 PARTITO DEMOCRATICO	283	31.62%
 CENTRO DEMOCRATICO	2	0.22%













COMUNE DI CARUGATE

Consultazioni del 24 e 25 febbraio 2013

Camera dei Deputati

SCRUTINIO

Sezione 7 - Scuola Elementare via Roma, 9

Candidato / Lista	Voti	%
 SINISTRA ECOLOGIA LIBERTA'	30	3.35%
Giuseppe Piero GRILLO	200	22.35%
 MOVIMENTO 5 STELLE	200	22.35%
Silvio BERLUSCONI	234	26.15%
 LA DESTRA	4	0.45%
 MODERATI IN RIVOLUZIONE	0	0.00%
 LEGA NORD	71	7.93%
 INTESA POPOLARE	0	0.00%
 FRATELLI D'ITALIA	9	1.01%
 IL POPOLO DELLA LIBERTA'	150	16.76%
Mario MONTI	101	11.28%
 SCELTA CIVICA	89	9.94%
 FUTURO E LIBERTA'	0	0.00%
 UNIONE DI CENTRO	12	1.34%
Marco MARSILI	3	0.34%
 I PIRATI	3	0.34%

COMUNE DI CARUGATE

Consultazioni del 24 e 25 febbraio 2013

Camera dei Deputati


SCRUTINIO


Sezione 8 - Scuola Elementare via Roma, 9


Elettori		Votanti			
Maschi	559	Maschi	466 - 83.36%	Schede bianche	2 - 0.21%
Femmine	577	Femmine	465 - 80.59%	Schede nulle	23 - 2.47%
Totale	1136	Totale	931 - 81.95%	Voti contestati e non assegnati	0 - 0.00%
				Voti nulli	0 - 0.00%
				Totale voti validi	906 - 97.31%


Candidato / Lista	Voti	%
Oscar Fulvio GIANNINO	24	2.65%
 FARE PER FERMARE IL DECLINO	24	2.65%


Marco FERRANDO	2	0.22%
 PARTITO COMUNISTA DEI LAVORATORI	2	0.22%

Magdi Cristiano ALLAM	1	0.11%
 IO AMO L'ITALIA	1	0.11%

Stefania Gabriella Anastasia CRAXI	0	0.00%
 RIFORMISTI ITALIANI	0	0.00%

Antonio INGROIA	18	1.99%
 RIVOLUZIONE CIVILE	18	1.99%

Roberto FIORE	5	0.55%
 FORZA NUOVA	5	0.55%

Pier Luigi BERSANI	298	32.89%
 PARTITO DEMOCRATICO	273	30.13%
 CENTRO DEMOCRATICO	1	0.11%













COMUNE DI CARUGATE

Consultazioni del 24 e 25 febbraio 2013

Camera dei Deputati

SCRUTINIO

Sezione 8 - Scuola Elementare via Roma, 9

Candidato / Lista	Voti	%
 SINISTRA ECOLOGIA LIBERTA'	24	2.65%
Giuseppe Piero GRILLO	188	20.75%
 MOVIMENTO 5 STELLE	188	20.75%
Silvio BERLUSCONI	269	29.69%
 LA DESTRA	4	0.44%
 MODERATI IN RIVOLUZIONE	1	0.11%
 LEGA NORD	71	7.84%
 INTESA POPOLARE	2	0.22%
 FRATELLI D'ITALIA	5	0.55%
 IL POPOLO DELLA LIBERTA'	186	20.53%
Mario MONTI	98	10.82%
 SCELTA CIVICA	93	10.26%
 FUTURO E LIBERTA'	2	0.22%
 UNIONE DI CENTRO	3	0.33%
Marco MARSILI	3	0.33%
 I PIRATI	3	0.33%

COMUNE DI CARUGATE


Consultazioni del 24 e 25 febbraio 2013


Camera dei Deputati


SCRUTINIO


Sezione 9 - Scuola Elementare via Roma, 9


Elettori		Votanti		Schede bianche	22 - 2.71%
Maschi	493	Maschi	411 - 83.37%	Schede nulle	18 - 2.21%
Femmine	498	Femmine	402 - 80.72%	Voti contestati e non assegnati	0 - 0.00%
Totale	991	Totale	813 - 82.04%	Voti nulli	0 - 0.00%
Totale voti validi				773 - 95.08%	


Candidato / Lista	Voti	%
Oscar Fulvio GIANNINO	15	1.94%
 FARE PER FERMARE IL DECLINO	15	1.94%



Marco FERRANDO	1	0.13%
 PARTITO COMUNISTA DEI LAVORATORI	1	0.13%

Magdi Cristiano ALLAM	0	0.00%
 IO AMO L'ITALIA	0	0.00%

Stefania Gabriella Anastasia CRAXI	0	0.00%
 RIFORMISTI ITALIANI	0	0.00%

Antonio INGROIA	12	1.55%
 RIVOLUZIONE CIVILE	12	1.55%

Roberto FIORE	1	0.13%
 FORZA NUOVA	1	0.13%

Pier Luigi BERSANI	239	30.92%
 PARTITO DEMOCRATICO	221	28.59%
 CENTRO DEMOCRATICO	1	0.13%













COMUNE DI CARUGATE

Consultazioni del 24 e 25 febbraio 2013

Camera dei Deputati

SCRUTINIO

Sezione 9 - Scuola Elementare via Roma, 9

Candidato / Lista	Voti	%
 SINISTRA ECOLOGIA LIBERTA'	17	2.20%
Giuseppe Piero GRILLO	158	20.44%
 MOVIMENTO 5 STELLE	158	20.44%
Silvio BERLUSCONI	244	31.57%
 LA DESTRA	2	0.26%
 MODERATI IN RIVOLUZIONE	0	0.00%
 LEGA NORD	72	9.31%
 INTESA POPOLARE	0	0.00%
 FRATELLI D'ITALIA	16	2.07%
 IL POPOLO DELLA LIBERTA'	154	19.92%
Mario MONTI	103	13.32%
 SCELTA CIVICA	84	10.87%
 FUTURO E LIBERTA'	5	0.65%
 UNIONE DI CENTRO	14	1.81%
Marco MARSILI	0	0.00%
 I PIRATI	0	0.00%

COMUNE DI CARUGATE

Consultazioni del 24 e 25 febbraio 2013


Camera dei Deputati


SCRUTINIO


Sezione 10 - Scuola Elementare via Roma, 9


Elettori		Votanti			
Maschi	412	Maschi	359 - 87.14%	Schede bianche	6 - 0.81%
Femmine	434	Femmine	384 - 88.48%	Schede nulle	17 - 2.29%
Totale	846	Totale	743 - 87.83%	Voti contestati e non assegnati	0 - 0.00%
				Voti nulli	0 - 0.00%
				Totale voti validi	720 - 96.90%


Candidato / Lista	Voti	%
Oscar Fulvio GIANNINO	14	1.94%
 FARE PER FERMARE IL DECLINO	14	1.94%



Marco FERRANDO	3	0.42%
 PARTITO COMUNISTA DEI LAVORATORI	3	0.42%

Magdi Cristiano ALLAM	2	0.28%
 IO AMO L'ITALIA	2	0.28%

Stefania Gabriella Anastasia CRAXI	0	0.00%
 RIFORMISTI ITALIANI	0	0.00%

Antonio INGROIA	12	1.67%
 RIVOLUZIONE CIVILE	12	1.67%

Roberto FIORE	2	0.28%
 FORZA NUOVA	2	0.28%

Pier Luigi BERSANI	273	37.92%
 PARTITO DEMOCRATICO	260	36.11%
 CENTRO DEMOCRATICO	0	0.00%













COMUNE DI CARUGATE

Consultazioni del 24 e 25 febbraio 2013

Camera dei Deputati

SCRUTINIO

Sezione 10 - Scuola Elementare via Roma, 9

Candidato / Lista	Voti	%
 SINISTRA ECOLOGIA LIBERTA'	13	1.81%
Giuseppe Piero GRILLO	119	16.53%
 MOVIMENTO 5 STELLE	119	16.53%
Silvio BERLUSCONI	186	25.83%
 LA DESTRA	0	0.00%
 MODERATI IN RIVOLUZIONE	0	0.00%
 LEGA NORD	61	8.47%
 INTESA POPOLARE	1	0.14%
 FRATELLI D'ITALIA	7	0.97%
 IL POPOLO DELLA LIBERTA'	117	16.25%
Mario MONTI	109	15.14%
 SCELTA CIVICA	99	13.75%
 FUTURO E LIBERTA'	0	0.00%
 UNIONE DI CENTRO	10	1.39%
Marco MARSILI	0	0.00%
 I PIRATI	0	0.00%