

# COMUNE DI CARUGATE

Consultazioni del 13 e 14 aprile 2008


## Senato della Repubblica


### SCRUTINIO



#### Totale Sezioni


Elettori		Votanti		Schede bianche	43 - 0.51%
Maschi	4786	Maschi	4176 - 87.25%	Schede nulle	168 - 1.98%
Femmine	5120	Femmine	4317 - 84.32%	Voti contestati e non assegnati	3 - 0.04%
<b>Totale</b>	<b>9906</b>	<b>Totale</b>	<b>8493 - 85.74%</b>	Voti nulli	0 - 0.00%
<b>Totale voti validi</b>				<b>8279 - 97.48%</b>	


Candidato / Lista	Voti	%
<b>GIORGIO GALLI</b>	<b>7</b>	<b>0.08%</b>
 <b>FRONTE INDIPENDENTISTA LOMBARDIA</b>	7	0.08%

<b>FLAVIA D'ANGELI</b>	<b>28</b>	<b>0.34%</b>
 <b>SINISTRA CRITICA</b>	28	0.34%

<b>STEFANO MONTANARI</b>	<b>26</b>	<b>0.31%</b>
 <b>PER IL BENE COMUNE</b>	26	0.31%

<b>SILVIO BERLUSCONI</b>	<b>4076</b>	<b>49.23%</b>
 <b>LEGA NORD</b>	1314	15.87%
 <b>IL POPOLO DELLA LIBERTA'</b>	2762	33.36%

<b>BRUNO DE VITA</b>	<b>21</b>	<b>0.25%</b>
 <b>UNIONE DEMOCRATICA PER I CONSUMATORI</b>	21	0.25%

<b>RENZO RABELLINO</b>	<b>38</b>	<b>0.46%</b>
 <b>LISTA DEI GRILLI PARLANTI</b>	38	0.46%

<b>MARCO FERRANDO</b>	<b>40</b>	<b>0.48%</b>
 <b>PARTITO COMUNISTA DEI LAVORATORI</b>	40	0.48%










# COMUNE DI CARUGATE

Consultazioni del 13 e 14 aprile 2008

## Senato della Repubblica

### SCRUTINIO

#### Totale Sezioni

Candidato / Lista	Voti	%
<b>STEFANO DE LUCA</b>	<b>13</b>	<b>0.16%</b>
 PARTITO LIBERALE ITALIANO	13	0.16%
<b>FAUSTO BERTINOTTI</b>	<b>330</b>	<b>3.99%</b>
 LA SINISTRA L'ARCOBALENO	330	3.99%
<b>EVA ROSSI</b>	<b>62</b>	<b>0.75%</b>
 LEGA PER L'AUTONOMIA - ALLEANZA LOMBARDA - LEGA PENSIONATI	62	0.75%
<b>ENRICO BOSELLI</b>	<b>32</b>	<b>0.39%</b>
 PARTITO SOCIALISTA	32	0.39%
<b>DANIELA GARNERO SANTANCHE'</b>	<b>135</b>	<b>1.63%</b>
 LA DESTRA - FIAMMA TRICOLORE	135	1.63%
<b>WALTER VELTRONI</b>	<b>3103</b>	<b>37.48%</b>
 PARTITO DEMOCRATICO	2709	32.72%
 DI PIETRO ITALIA DEI VALORI	394	4.76%
<b>ROBERTO FIORE</b>	<b>25</b>	<b>0.30%</b>
 FORZA NUOVA	25	0.30%
<b>PIER FERDINANDO CASINI</b>	<b>343</b>	<b>4.14%</b>
 UNIONE DI CENTRO	343	4.14%