

COMUNE DI ESCALAPLANO

Consultazioni del 24 febbraio 2019


Amministrative Regionali


SCRUTINIO

Sezioni 3 su 3

Elettori		Votanti		Schede bianche	18 - 1.35%
Maschi	1194	Maschi	718 - 60.13%	Schede nulle	49 - 3.68%
Femmine	1059	Femmine	612 - 57.79%	Voti contestati e non assegnati	0 - 0.00%
Totale	2253	Totale	1330 - 59.03%	Voti nulli	0 - 0.00%
Totale voti validi 1263 - 94.96%				Totale voti di lista 1227 - 92.26%	

Candidato	Voti	%
Francesco DESOGUS	84	6.65%
Christian SOLINAS	720	57.01%
Vindice Mario LECIS	4	0.32%
Massimo ZEDDA	161	12.75%
Paolo Giovanni MANINCHEDDA	5	0.40%
Mauro PILI	6	0.48%
Andrea MURGIA	283	22.41%

Candidato	Totale voti	% sul totale voti validi	Voti di lista	% dei voti di lista	Voti diretti	% dei voti diretti
Francesco DESOGUS	84	6.65%	48	3.91%	36	42.86%
Lista			Voti	% sul totale voti validi	% sul totale voti di lista	% sui voti di lista collegati
 Movimento 5 Stelle			48	3.80%	3.91%	100.00%

Candidato	Totale voti	% sul totale voti validi	Voti di lista	% dei voti di lista	Voti diretti	% dei voti diretti
Christian SOLINAS	720	57.01%	728	59.33%	0	0.00%
Lista			Voti	% sul totale voti validi	% sul totale voti di lista	% sui voti di lista collegati
 Sardegna Civica			17	1.35%	1.39%	2.34%











COMUNE DI ESCALAPLANO


Consultazioni del 24 febbraio 2019


Amministrative Regionali

SCRUTINIO

Sezioni 3 su 3

Lista	Voti	% sul totale voti validi	% sul totale voti di lista	% sui voti di lista collegati
 Energie per l'Italia	0	0.00%	0.00%	0.00%
 Fortza Paris	1	0.08%	0.08%	0.14%
 UdS - Unione dei Sardi	2	0.16%	0.16%	0.27%
 Sardegna 20Venti-Tunis	4	0.32%	0.33%	0.55%
 Partito Sardo d'Azione	333	26.37%	27.14%	45.74%
 UDC - Unione di Centro Sardegna	65	5.15%	5.30%	8.93%
 Riformatori Sardi Liberal Democratici	33	2.61%	2.69%	4.53%
 Lega Salvini Sardegna	53	4.20%	4.32%	7.28%
 Fratelli d'Italia Giorgia Meloni	58	4.59%	4.73%	7.97%
 Forza Italia	162	12.83%	13.20%	22.25%

Candidato	Totale voti	% sul totale voti validi	Voti di lista	% dei voti di lista	Voti diretti	% dei voti diretti
Vindice Mario LECIS	4	0.32%	3	0.24%	1	25.00%
Lista			Voti	% sul totale voti validi	% sul totale voti di lista	% sui voti di lista collegati
 Rifondazione Comunisti Italiani			3	0.24%	0.24%	100.00%

Candidato	Totale voti	% sul totale voti validi	Voti di lista	% dei voti di lista	Voti diretti	% dei voti diretti
Massimo ZEDDA	161	12.75%	121	9.86%	26	16.15%
Lista			Voti	% sul totale voti validi	% sul totale voti di lista	% sui voti di lista collegati
 Cristiano Popolari Socialisti			6	0.48%	0.49%	4.96%








COMUNE DI ESCALAPLANO


Consultazioni del 24 febbraio 2019


Amministrative Regionali


SCRUTINIO

Sezioni 3 su 3

Lista	Voti	% sul totale voti validi	% sul totale voti di lista	% sui voti di lista collegati
 Sardegna in Comune	5	0.40%	0.41%	4.13%
 Partito Democratico	43	3.40%	3.50%	35.54%
 Futuro Comune	8	0.63%	0.65%	6.61%
 Liberi e Uguali	21	1.66%	1.71%	17.36%
 Progetto Comunista	6	0.48%	0.49%	4.96%
 Campo Progressista Sardegna	24	1.90%	1.96%	19.83%
 Noi, la Sardegna	8	0.63%	0.65%	6.61%

Candidato	Totale voti	% sul totale voti validi	Voti di lista	% dei voti di lista	Voti diretti	% dei voti diretti
Paolo Giovanni MANINCHEDDA	5	0.40%	6	0.49%	1	20.00%
Lista			Voti	% sul totale voti validi	% sul totale voti di lista	% sui voti di lista collegati
 Partito dei Sardi			6	0.48%	0.49%	100.00%

Candidato	Totale voti	% sul totale voti validi	Voti di lista	% dei voti di lista	Voti diretti	% dei voti diretti
Mauro PILI	6	0.48%	4	0.33%	2	33.33%
Lista			Voti	% sul totale voti validi	% sul totale voti di lista	% sui voti di lista collegati
 Sardi Liberi			4	0.32%	0.33%	100.00%

Candidato	Totale voti	% sul totale voti validi	Voti di lista	% dei voti di lista	Voti diretti	% dei voti diretti
Andrea MURGIA	283	22.41%	317	25.84%	0	0.00%
Lista			Voti	% sul totale voti validi	% sul totale voti di lista	% sui voti di lista collegati
 Autodeterminazione			317	25.10%	25.84%	100.00%

COMUNE DI ESCALAPLANO

Consultazioni del 24 febbraio 2019


Amministrative Regionali


SCRUTINIO

Sezione 1 - CORSO SARDEGNA N. 295

Elettori		Votanti		Schede bianche	2 - 0.50%
Maschi	346	Maschi	212 - 61.27%	Schede nulle	21 - 5.24%
Femmine	332	Femmine	189 - 56.93%	Voti contestati e non assegnati	0 - 0.00%
Totale	678	Totale	401 - 59.14%	Voti nulli	0 - 0.00%
Totale voti validi 378 - 94.26%				Totale voti di lista 366 - 91.27%	

Candidato	Voti	%
Francesco DESOGUS	36	9.52%
Christian SOLINAS	192	50.79%
Vindice Mario LECIS	0	0.00%
Massimo ZEDDA	55	14.55%
Paolo Giovanni MANINCHEDDA	3	0.79%
Mauro PILI	2	0.53%
Andrea MURGIA	90	23.81%

Candidato	Totale voti	% sul totale voti validi	Voti di lista	% dei voti di lista	Voti diretti	% dei voti diretti
Francesco DESOGUS	36	9.52%	17	4.64%	19	52.78%
Lista			Voti	% sul totale voti validi	% sul totale voti di lista	% sui voti di lista collegati
 Movimento 5 Stelle			17	4.50%	4.64%	100.00%

Candidato	Totale voti	% sul totale voti validi	Voti di lista	% dei voti di lista	Voti diretti	% dei voti diretti
Christian SOLINAS	192	50.79%	192	52.46%	0	0.00%
Lista			Voti	% sul totale voti validi	% sul totale voti di lista	% sui voti di lista collegati
 Sardegna Civica			3	0.79%	0.82%	1.56%











COMUNE DI ESCALAPLANO


Consultazioni del 24 febbraio 2019


Amministrative Regionali

SCRUTINIO

Sezione 1 - CORSO SARDEGNA N. 295

Lista	Voti	% sul totale voti validi	% sul totale voti di lista	% sui voti di lista collegati
 Energie per l'Italia	0	0.00%	0.00%	0.00%
 Fortza Paris	0	0.00%	0.00%	0.00%
 UdS - Unione dei Sardi	0	0.00%	0.00%	0.00%
 Sardegna 20Venti-Tunis	0	0.00%	0.00%	0.00%
 Partito Sardo d'Azione	91	24.07%	24.86%	47.40%
 UDC - Unione di Centro Sardegna	10	2.65%	2.73%	5.21%
 Riformatori Sardi Liberal Democratici	8	2.12%	2.19%	4.17%
 Lega Salvini Sardegna	15	3.97%	4.10%	7.81%
 Fratelli d'Italia Giorgia Meloni	16	4.23%	4.37%	8.33%
 Forza Italia	49	12.96%	13.39%	25.52%

Candidato	Totale voti	% sul totale voti validi	Voti di lista	% dei voti di lista	Voti diretti	% dei voti diretti
Vindice Mario LECIS	0	0.00%	0	0.00%	0	0.00%
Lista			Voti	% sul totale voti validi	% sul totale voti di lista	% sui voti di lista collegati
 Rifondazione Comunisti Italiani			0	0.00%	0.00%	0.00%

Candidato	Totale voti	% sul totale voti validi	Voti di lista	% dei voti di lista	Voti diretti	% dei voti diretti
Massimo ZEDDA	55	14.55%	45	12.30%	10	18.18%
Lista			Voti	% sul totale voti validi	% sul totale voti di lista	% sui voti di lista collegati
 Cristiano Popolari Socialisti			1	0.26%	0.27%	2.22%








COMUNE DI ESCALAPLANO


Consultazioni del 24 febbraio 2019


Amministrative Regionali


SCRUTINIO

Sezione 1 - CORSO SARDEGNA N. 295

Lista	Voti	% sul totale voti validi	% sul totale voti di lista	% sui voti di lista collegati
 Sardegnain Comune	0	0.00%	0.00%	0.00%
 Partito Democraticico	14	3.70%	3.83%	31.11%
 Futuro Comune	3	0.79%	0.82%	6.67%
 Liberi e Uguali	9	2.38%	2.46%	20.00%
 Progetto Comunista	3	0.79%	0.82%	6.67%
 Campo Progressista Sardegna	14	3.70%	3.83%	31.11%
 Noi, la Sardegna	1	0.26%	0.27%	2.22%

Candidato	Totale voti	% sul totale voti validi	Voti di lista	% dei voti di lista	Voti diretti	% dei voti diretti
Paolo Giovanni MANINCHEDDA	3	0.79%	5	1.37%	0	0.00%
Lista			Voti	% sul totale voti validi	% sul totale voti di lista	% sui voti di lista collegati
 Partito dei Sardi			5	1.32%	1.37%	100.00%

Candidato	Totale voti	% sul totale voti validi	Voti di lista	% dei voti di lista	Voti diretti	% dei voti diretti
Mauro PILI	2	0.53%	2	0.55%	0	0.00%
Lista			Voti	% sul totale voti validi	% sul totale voti di lista	% sui voti di lista collegati
 Sardi Liberi			2	0.53%	0.55%	100.00%

Candidato	Totale voti	% sul totale voti validi	Voti di lista	% dei voti di lista	Voti diretti	% dei voti diretti
Andrea MURGIA	90	23.81%	105	28.69%	0	0.00%
Lista			Voti	% sul totale voti validi	% sul totale voti di lista	% sui voti di lista collegati
 Autodeterminazione			105	27.78%	28.69%	100.00%

COMUNE DI ESCALAPLANO

Consultazioni del 24 febbraio 2019


Amministrative Regionali


SCRUTINIO

Sezione 2 - CORSO SARDEGNA N. 295

Elettori		Votanti		Schede bianche	2 - 0.51%
Maschi	392	Maschi	205 - 52.30%	Schede nulle	15 - 3.82%
Femmine	345	Femmine	188 - 54.49%	Voti contestati e non assegnati	0 - 0.00%
Totale	737	Totale	393 - 53.32%	Voti nulli	0 - 0.00%
Totale voti validi 376 - 95.67%				Totale voti di lista 357 - 90.84%	

Candidato	Voti	%
Francesco DESOGUS	27	7.18%
Christian SOLINAS	216	57.45%
Vindice Mario LECIS	1	0.27%
Massimo ZEDDA	48	12.77%
Paolo Giovanni MANINCHEDDA	1	0.27%
Mauro PILI	1	0.27%
Andrea MURGIA	82	21.81%

Candidato	Totale voti	% sul totale voti validi	Voti di lista	% dei voti di lista	Voti diretti	% dei voti diretti
Francesco DESOGUS	27	7.18%	12	3.36%	15	55.56%
Lista			Voti	% sul totale voti validi	% sul totale voti di lista	% sui voti di lista collegati
 Movimento 5 Stelle			12	3.19%	3.36%	100.00%

Candidato	Totale voti	% sul totale voti validi	Voti di lista	% dei voti di lista	Voti diretti	% dei voti diretti
Christian SOLINAS	216	57.45%	221	61.90%	0	0.00%
Lista			Voti	% sul totale voti validi	% sul totale voti di lista	% sui voti di lista collegati
 Sardegna Civica			6	1.60%	1.68%	2.71%











COMUNE DI ESCALAPLANO


Consultazioni del 24 febbraio 2019


Amministrative Regionali

SCRUTINIO

Sezione 2 - CORSO SARDEGNA N. 295

Lista	Voti	% sul totale voti validi	% sul totale voti di lista	% sui voti di lista collegati
 Energie per l'Italia	0	0.00%	0.00%	0.00%
 Fortza Paris	0	0.00%	0.00%	0.00%
 UdS - Unione dei Sardi	0	0.00%	0.00%	0.00%
 Sardegna 20Venti-Tunis	3	0.80%	0.84%	1.36%
 Partito Sardo d'Azione	95	25.27%	26.61%	42.99%
 UDC - Unione di Centro Sardegna	23	6.12%	6.44%	10.41%
 Riformatori Sardi Liberal Democratici	11	2.93%	3.08%	4.98%
 Lega Salvini Sardegna	16	4.26%	4.48%	7.24%
 Fratelli d'Italia Giorgia Meloni	18	4.79%	5.04%	8.14%
 Forza Italia	49	13.03%	13.73%	22.17%

Candidato	Totale voti	% sul totale voti validi	Voti di lista	% dei voti di lista	Voti diretti	% dei voti diretti
Vindice Mario LECIS	1	0.27%	0	0.00%	1	100.00%
Lista			Voti	% sul totale voti validi	% sul totale voti di lista	% sui voti di lista collegati
 Rifondazione Comunisti Italiani			0	0.00%	0.00%	0.00%

Candidato	Totale voti	% sul totale voti validi	Voti di lista	% dei voti di lista	Voti diretti	% dei voti diretti
Massimo ZEDDA	48	12.77%	32	8.96%	16	33.33%
Lista			Voti	% sul totale voti validi	% sul totale voti di lista	% sui voti di lista collegati
 Cristiano Popolari Socialisti			4	1.06%	1.12%	12.50%








COMUNE DI ESCALAPLANO


Consultazioni del 24 febbraio 2019


Amministrative Regionali


SCRUTINIO

Sezione 2 - CORSO SARDEGNA N. 295

Lista	Voti	% sul totale voti validi	% sul totale voti di lista	% sui voti di lista collegati
 Sardegna in Comune	4	1.06%	1.12%	12.50%
 Partito Democratico	12	3.19%	3.36%	37.50%
 Futuro Comune	0	0.00%	0.00%	0.00%
 Liberi e Uguali	4	1.06%	1.12%	12.50%
 Progetto Comunista	1	0.27%	0.28%	3.12%
 Campo Progressista Sardegna	2	0.53%	0.56%	6.25%
 Noi, la Sardegna	5	1.33%	1.40%	15.62%

Candidato	Totale voti	% sul totale voti validi	Voti di lista	% dei voti di lista	Voti diretti	% dei voti diretti
Paolo Giovanni MANINCHEDDA	1	0.27%	0	0.00%	1	100.00%
Lista			Voti	% sul totale voti validi	% sul totale voti di lista	% sui voti di lista collegati
 Partito dei Sardi			0	0.00%	0.00%	0.00%

Candidato	Totale voti	% sul totale voti validi	Voti di lista	% dei voti di lista	Voti diretti	% dei voti diretti
Mauro PILI	1	0.27%	0	0.00%	1	100.00%
Lista			Voti	% sul totale voti validi	% sul totale voti di lista	% sui voti di lista collegati
 Sardi Liberi			0	0.00%	0.00%	0.00%

Candidato	Totale voti	% sul totale voti validi	Voti di lista	% dei voti di lista	Voti diretti	% dei voti diretti
Andrea MURGIA	82	21.81%	92	25.77%	0	0.00%
Lista			Voti	% sul totale voti validi	% sul totale voti di lista	% sui voti di lista collegati
 Autodeterminazione			92	24.47%	25.77%	100.00%

COMUNE DI ESCALAPLANO

Consultazioni del 24 febbraio 2019


Amministrative Regionali


SCRUTINIO

Sezione 3 - CORSO SARDEGNA N. 295

Elettori		Votanti		Schede bianche	14 - 2.61%
Maschi	456	Maschi	301 - 66.01%	Schede nulle	13 - 2.43%
Femmine	382	Femmine	235 - 61.52%	Voti contestati e non assegnati	0 - 0.00%
Totale	838	Totale	536 - 63.96%	Voti nulli	0 - 0.00%
Totale voti validi 509 - 94.96%				Totale voti di lista 504 - 94.03%	

Candidato	Voti	%
Francesco DESOGUS	21	4.13%
Christian SOLINAS	312	61.30%
Vindice Mario LECIS	3	0.59%
Massimo ZEDDA	58	11.39%
Paolo Giovanni MANINCHEDDA	1	0.20%
Mauro PILI	3	0.59%
Andrea MURGIA	111	21.81%

Candidato	Totale voti	% sul totale voti validi	Voti di lista	% dei voti di lista	Voti diretti	% dei voti diretti
Francesco DESOGUS	21	4.13%	19	3.77%	2	9.52%
Lista			Voti	% sul totale voti validi	% sul totale voti di lista	% sui voti di lista collegati
 Movimento 5 Stelle			19	3.73%	3.77%	100.00%

Candidato	Totale voti	% sul totale voti validi	Voti di lista	% dei voti di lista	Voti diretti	% dei voti diretti
Christian SOLINAS	312	61.30%	315	62.50%	0	0.00%
Lista			Voti	% sul totale voti validi	% sul totale voti di lista	% sui voti di lista collegati
 Sardegna Civica			8	1.57%	1.59%	2.54%











COMUNE DI ESCALAPLANO


Consultazioni del 24 febbraio 2019


Amministrative Regionali

SCRUTINIO

Sezione 3 - CORSO SARDEGNA N. 295

Lista	Voti	% sul totale voti validi	% sul totale voti di lista	% sui voti di lista collegati
 Energie per l'Italia	0	0.00%	0.00%	0.00%
 Fortza Paris	1	0.20%	0.20%	0.32%
 UdS - Unione dei Sardi	2	0.39%	0.40%	0.63%
 Sardegna 20Venti-Tunis	1	0.20%	0.20%	0.32%
 Partito Sardo d'Azione	147	28.88%	29.17%	46.67%
 UDC - Unione di Centro Sardegna	32	6.29%	6.35%	10.16%
 Riformatori Sardi Liberal Democratici	14	2.75%	2.78%	4.44%
 Lega Salvini Sardegna	22	4.32%	4.37%	6.98%
 Fratelli d'Italia Giorgia Meloni	24	4.72%	4.76%	7.62%
 Forza Italia	64	12.57%	12.70%	20.32%

Candidato	Totale voti	% sul totale voti validi	Voti di lista	% dei voti di lista	Voti diretti	% dei voti diretti
Vindice Mario LECIS	3	0.59%	3	0.60%	0	0.00%
Lista			Voti	% sul totale voti validi	% sul totale voti di lista	% sui voti di lista collegati
 Rifondazione Comunisti Italiani			3	0.59%	0.60%	100.00%

Candidato	Totale voti	% sul totale voti validi	Voti di lista	% dei voti di lista	Voti diretti	% dei voti diretti
Massimo ZEDDA	58	11.39%	44	8.73%	0	0.00%
Lista			Voti	% sul totale voti validi	% sul totale voti di lista	% sui voti di lista collegati
 Cristiano Popolari Socialisti			1	0.20%	0.20%	2.27%








COMUNE DI ESCALAPLANO


Consultazioni del 24 febbraio 2019


Amministrative Regionali


SCRUTINIO

Sezione 3 - CORSO SARDEGNA N. 295

Lista	Voti	% sul totale voti validi	% sul totale voti di lista	% sui voti di lista collegati
 Sardegna in Comune	1	0.20%	0.20%	2.27%
 Partito Democratico	17	3.34%	3.37%	38.64%
 Futuro Comune	5	0.98%	0.99%	11.36%
 Liberi e Uguali	8	1.57%	1.59%	18.18%
 Progetto Comunista	2	0.39%	0.40%	4.55%
 Campo Progressista Sardegna	8	1.57%	1.59%	18.18%
 Noi, la Sardegna	2	0.39%	0.40%	4.55%

Candidato	Totale voti	% sul totale voti validi	Voti di lista	% dei voti di lista	Voti diretti	% dei voti diretti
Paolo Giovanni MANINCHEDDA	1	0.20%	1	0.20%	0	0.00%
Lista			Voti	% sul totale voti validi	% sul totale voti di lista	% sui voti di lista collegati
 Partito dei Sardi			1	0.20%	0.20%	100.00%

Candidato	Totale voti	% sul totale voti validi	Voti di lista	% dei voti di lista	Voti diretti	% dei voti diretti
Mauro PILI	3	0.59%	2	0.40%	1	33.33%
Lista			Voti	% sul totale voti validi	% sul totale voti di lista	% sui voti di lista collegati
 Sardi Liberi			2	0.39%	0.40%	100.00%

Candidato	Totale voti	% sul totale voti validi	Voti di lista	% dei voti di lista	Voti diretti	% dei voti diretti
Andrea MURGIA	111	21.81%	120	23.81%	0	0.00%
Lista			Voti	% sul totale voti validi	% sul totale voti di lista	% sui voti di lista collegati
 Autodeterminazione			120	23.58%	23.81%	100.00%