

COMUNE DI QUINZANO D'OGGIO

Consultazioni del 25 maggio 2014

Parlamento Europeo

SCRUTINIO

Sezioni 5 su 5

| Elettori | | Votanti | | | |
|---------------|-------------|---------------|----------------------|---------------------------------|----------------------|
| Maschi | 2321 | Maschi | 1497 - 64.50% | Schede bianche | 33 - 1.09% |
| Femmine | 2393 | Femmine | 1520 - 63.52% | Schede nulle | 66 - 2.19% |
| Totale | 4714 | Totale | 3017 - 64.00% | Voti contestati e non assegnati | 0 - 0.00% |
| | | | | Voti nulli | 0 - 0.00% |
| | | | | Totale voti validi | 2918 - 96.72% |

| Lista | Voti | % |
|--|------|--------|
|  VERDI | 22 | 0.75% |
|  ITALIA DEI VALORI | 13 | 0.45% |
|  L'ALTRA EUROPA TSIPRAS | 59 | 2.02% |
|  MOVIMENTO 5 STELLE | 309 | 10.59% |
|  FRATELLI D'ITALIA | 79 | 2.71% |
|  SCELTA EUROPEA | 12 | 0.41% |
|  IO CAMBIO | 5 | 0.17% |
|  FORZA ITALIA | 605 | 20.73% |
|  NCD - UDC | 68 | 2.33% |
|  PARTITO DEMOCRATICO | 1135 | 38.90% |
|  LEGA NORD | 611 | 20.94% |

COMUNE DI QUINZANO D'OGGIO





Consultazioni del 25 maggio 2014

Parlamento Europeo

SCRUTINIO

Sezione 1 - sezione ordinaria

| Elettori | | Votanti | | Schede bianche | 13 - 1.82% |
|---------------------------|-------------|---------------|---------------------|---------------------------------|------------|
| Maschi | 574 | Maschi | 362 - 63.07% | Schede nulle | 12 - 1.68% |
| Femmine | 562 | Femmine | 352 - 62.63% | Voti contestati e non assegnati | 0 - 0.00% |
| Totale | 1136 | Totale | 714 - 62.85% | Voti nulli | 0 - 0.00% |
| Totale voti validi | | | | 689 - 96.50% | |

| Lista | Voti | % |
|--|------|--------|
|  VERDI | 7 | 1.02% |
|  ITALIA DEI VALORI | 2 | 0.29% |
|  L'ALTRA EUROPA TSIPRAS | 17 | 2.47% |
|  MOVIMENTO 5 STELLE | 76 | 11.03% |
|  FRATELLI D'ITALIA | 19 | 2.76% |
|  SCELTA EUROPEA | 1 | 0.15% |
|  IO CAMBIO | 0 | 0.00% |
|  FORZA ITALIA | 136 | 19.74% |
|  NCD - UDC | 11 | 1.60% |
|  PARTITO DEMOCRATICO | 276 | 40.06% |
|  LEGA NORD | 144 | 20.90% |

COMUNE DI QUINZANO D'OGGIO




Consultazioni del 25 maggio 2014

Parlamento Europeo

SCRUTINIO

Sezione 2 - sezione ordinaria

| Elettori | | Votanti | | | |
|---------------|------------|---------------|---------------------|---------------------------------|---------------------|
| Maschi | 463 | Maschi | 302 - 65.23% | Schede bianche | 7 - 1.13% |
| Femmine | 485 | Femmine | 318 - 65.57% | Schede nulle | 14 - 2.26% |
| Totale | 948 | Totale | 620 - 65.40% | Voti contestati e non assegnati | 0 - 0.00% |
| | | | | Voti nulli | 0 - 0.00% |
| | | | | Totale voti validi | 599 - 96.61% |

| Lista | Voti | % |
|---|------|--------|
|  VERDI | 5 | 0.83% |
|  ITALIA DEI VALORI | 3 | 0.50% |
|  TSIPRAS | 7 | 1.17% |
|  MOVIMENTO 5 STELLE | 55 | 9.18% |
|  FRATELLI D'ITALIA | 24 | 4.01% |
|  SCELTA EUROPEA | 2 | 0.33% |
|  IO CAMBIO | 1 | 0.17% |
|  FORZA ITALIA | 124 | 20.70% |
|  NCD - UDC | 16 | 2.67% |
|  PARTITO DEMOCRATICO | 235 | 39.23% |
|  LEGA NORD | 127 | 21.20% |

COMUNE DI QUINZANO D'OGGIO











Consultazioni del 25 maggio 2014

Parlamento Europeo

SCRUTINIO

Sezione 3 - sezione ordinaria

| Elettori | | Votanti | | Schede bianche | 2 - 0.38% |
|---------------------------|------------|---------------|---------------------|---------------------------------|------------|
| Maschi | 407 | Maschi | 261 - 64.13% | Schede nulle | 13 - 2.46% |
| Femmine | 427 | Femmine | 267 - 62.53% | Voti contestati e non assegnati | 0 - 0.00% |
| Totale | 834 | Totale | 528 - 63.31% | Voti nulli | 0 - 0.00% |
| Totale voti validi | | | | 513 - 97.16% | |

| Lista | Voti | % |
|---|------|--------|
|  VERDI | 3 | 0.58% |
|  ITALIA DEI VALORI | 2 | 0.39% |
|  TSIPRAS | 12 | 2.34% |
|  MOVIMENTO 5 STELLE | 43 | 8.38% |
|  FRATELLI D'ITALIA | 12 | 2.34% |
|  SCELTA EUROPEA | 1 | 0.19% |
|  IO CAMBIO | 3 | 0.58% |
|  FORZA ITALIA | 105 | 20.47% |
|  NCD - UDC | 15 | 2.92% |
|  PARTITO DEMOCRATICO | 229 | 44.64% |
|  LEGA NORD | 88 | 17.15% |

COMUNE DI QUINZANO D'OGGIO

Consultazioni del 25 maggio 2014

Parlamento Europeo

SCRUTINIO

Sezione 4 - sezione ordinaria

| Elettori | | Votanti | | | |
|---------------|------------|---------------|---------------------|---------------------------------|---------------------|
| Maschi | 367 | Maschi | 253 - 68.94% | Schede bianche | 9 - 1.75% |
| Femmine | 393 | Femmine | 260 - 66.16% | Schede nulle | 12 - 2.34% |
| Totale | 760 | Totale | 513 - 67.50% | Voti contestati e non assegnati | 0 - 0.00% |
| | | | | Voti nulli | 0 - 0.00% |
| | | | | Totale voti validi | 492 - 95.91% |

| Lista | Voti | % |
|---|------|--------|
|  VERDI | 4 | 0.81% |
|  ITALIA DEI VALORI | 1 | 0.20% |
|  TSIPRAS | 15 | 3.05% |
|  MOVIMENTO 5 STELLE | 70 | 14.23% |
|  FRATELLI D'ITALIA | 13 | 2.64% |
|  SCELTA EUROPEA | 3 | 0.61% |
|  IO CAMBIO | 1 | 0.20% |
|  FORZA ITALIA | 86 | 17.48% |
|  NCD - UDC | 17 | 3.46% |
|  PARTITO DEMOCRATICO | 171 | 34.76% |
|  LEGA NORD | 111 | 22.56% |

COMUNE DI QUINZANO D'OGGIO


Consultazioni del 25 maggio 2014

Parlamento Europeo

SCRUTINIO

Sezione 5 - sezione ordinaria

| Elettori | | Votanti | | Schede bianche | 2 - 0.31% |
|---------------------------|-------------|---------------|---------------------|---------------------------------|------------|
| Maschi | 510 | Maschi | 319 - 62.55% | Schede nulle | 15 - 2.34% |
| Femmine | 526 | Femmine | 323 - 61.41% | Voti contestati e non assegnati | 0 - 0.00% |
| Totale | 1036 | Totale | 642 - 61.97% | Voti nulli | 0 - 0.00% |
| Totale voti validi | | | | 625 - 97.35% | |

| Lista | Voti | % |
|--|------|--------|
|  VERDI | 3 | 0.48% |
|  ITALIA DEI VALORI | 5 | 0.80% |
|  TSIPRAS | 8 | 1.28% |
|  MOVIMENTO 5 STELLE | 65 | 10.40% |
|  FRATELLI D'ITALIA | 11 | 1.76% |
|  SCELTA EUROPEA | 5 | 0.80% |
|  IO CAMBIO | 0 | 0.00% |
|  FORZA ITALIA | 154 | 24.64% |
|  NCD - UDC | 9 | 1.44% |
|  PARTITO DEMOCRATICO | 224 | 35.84% |
|  LEGA NORD | 141 | 22.56% |