

# COMUNE DI QUINZANO D'OGGIO










Consultazioni del 9 e 10 aprile 2006

## Camera dei Deputati

### SCRUTINIO

#### Sezioni 5 su 5

Elettori		Votanti			
Maschi	2306	Maschi	2127 - 92.24%	Schede bianche	51 - 1.18%
Femmine	2428	Femmine	2179 - 89.74%	Schede nulle	66 - 1.53%
<b>Totale</b>	<b>4734</b>	<b>Totale</b>	<b>4306 - 90.96%</b>	Voti contestati e non assegnati	0 - 0.00%
				Voti nulli	0 - 0.00%
<b>Totale voti validi</b>				<b>4189 - 97.28%</b>	

Candidato / Lista	Voti	%
<b>ROMANO PRODI</b>	<b>1527</b>	<b>36.45%</b>
 RIFONDAZIONE COMUNISTA	229	5.47%
 UDEUR - POPOLARI	11	0.26%
 LA ROSA NEL PUGNO - LAICI SOCIALISTI LIBERALI RADICALI	53	1.27%
 LEGA PER L'AUTONOMIA - ALLEANZA LOMBARDA - LEGA PENSIONATI	63	1.50%
 ITALIA DEI VALORI - LISTA DI PIETRO	61	1.46%
 PARTITO PENSIONATI	132	3.15%
 COMUNISTI ITALIANI	69	1.65%
 FEDERAZIONE DEI VERDI	53	1.27%
 L'ULIVO	856	20.43%

<b>SILVIO BERLUSCONI</b>	<b>2662</b>	<b>63.55%</b>
 FORZA ITALIA	1165	27.81%
 UNIONE DEI DEMOCRATICI CRISTIANI E DEMOCRATICI DI CENTRO (UDC)	233	5.56%
 MOVIMENTO SOCIALE FIAMMA TRICOLORE	37	0.88%
 ALLEANZA NAZIONALE	397	9.48%
 DEMOCRAZIA CRISTIANA E PARTITO SOCIALISTA NUOVO PSI	28	0.67%





# COMUNE DI QUINZANO D'OGGIO

Consultazioni del 9 e 10 aprile 2006

## Camera dei Deputati

### SCRUTINIO

#### Sezioni 5 su 5

Candidato / Lista	Voti	%
 ALTERNATIVA SOCIALE CON ALESSANDRA MUSSOLINI	33	0.79%
 S.O.S. ITALIA	4	0.10%
 LEGA NORD	749	17.88%
 NO EURO	16	0.38%

# COMUNE DI QUINZANO D'OGLIO










Consultazioni del 9 e 10 aprile 2006

## Camera dei Deputati

### SCRUTINIO

#### Sezione 1 - Via Rubino 10

Elettori		Votanti			
Maschi	529	Maschi	491 - 92.82%	Schede bianche	12 - 1.22%
Femmine	534	Femmine	491 - 91.95%	Schede nulle	13 - 1.32%
<b>Totale</b>	<b>1063</b>	<b>Totale</b>	<b>982 - 92.38%</b>	Voti contestati e non assegnati	0 - 0.00%
				Voti nulli	0 - 0.00%
				<b>Totale voti validi</b>	<b>957 - 97.45%</b>

Candidato / Lista	Voti	%
<b>ROMANO PRODI</b>	<b>363</b>	<b>37.93%</b>
 RIFONDAZIONE COMUNISTA	53	5.54%
 UDEUR - POPOLARI	0	0.00%
 LA ROSA NEL PUGNO - LAICI SOCIALISTI LIBERALI RADICALI	21	2.19%
 LEGA PER L'AUTONOMIA - ALLEANZA LOMBARDA - LEGA PENSIONATI	15	1.57%
 ITALIA DEI VALORI - LISTA DI PIETRO	15	1.57%
 PARTITO PENSIONATI	23	2.40%
 COMUNISTI ITALIANI	14	1.46%
 FEDERAZIONE DEI VERDI	12	1.25%
 L'ULIVO	210	21.94%

<b>SILVIO BERLUSCONI</b>	<b>594</b>	<b>62.07%</b>
 FORZA ITALIA	279	29.15%
 UNIONE DEI DEMOCRATICI CRISTIANI E DEMOCRATICI DI CENTRO (UDC)	36	3.76%
 MOVIMENTO SOCIALE FIAMMA TRICOLORE	11	1.15%
 ALLEANZA NAZIONALE	85	8.88%
 DEMOCRAZIA CRISTIANA E PARTITO SOCIALISTA NUOVO PSI	6	0.63%





# COMUNE DI QUINZANO D'OGLIO

Consultazioni del 9 e 10 aprile 2006

## Camera dei Deputati

### SCRUTINIO

#### Sezione 1 - Via Rubino 10

Candidato / Lista	Voti	%
 ALTERNATIVA SOCIALE CON ALESSANDRA MUSSOLINI	13	1.36%
 S.O.S. ITALIA	0	0.00%
 LEGA NORD	157	16.41%
 NO EURO	7	0.73%

# COMUNE DI QUINZANO D'OGGIO










Consultazioni del 9 e 10 aprile 2006


## Camera dei Deputati

### SCRUTINIO

#### Sezione 2 - Via Rubino 10

Elettori		Votanti			
Maschi	494	Maschi	459 - 92.91%	Schede bianche	11 - 1.20%
Femmine	506	Femmine	460 - 90.91%	Schede nulle	17 - 1.85%
<b>Totale</b>	<b>1000</b>	<b>Totale</b>	<b>919 - 91.90%</b>	Voti contestati e non assegnati	0 - 0.00%
				Voti nulli	0 - 0.00%
				<b>Totale voti validi</b>	<b>891 - 96.95%</b>

Candidato / Lista	Voti	%
<b>ROMANO PRODI</b>	<b>309</b>	<b>34.68%</b>
 RIFONDAZIONE COMUNISTA	47	5.27%
 UDEUR - POPOLARI	5	0.56%
 LA ROSA NEL PUGNO - LAICI SOCIALISTI LIBERALI RADICALI	17	1.91%
 LEGA PER L'AUTONOMIA - ALLEANZA LOMBARDA - LEGA PENSIONATI	17	1.91%
 ITALIA DEI VALORI - LISTA DI PIETRO	11	1.23%
 PARTITO PENSIONATI	21	2.36%
 COMUNISTI ITALIANI	15	1.68%
 FEDERAZIONE DEI VERDI	11	1.23%
 L'ULIVO	165	18.52%

<b>SILVIO BERLUSCONI</b>	<b>582</b>	<b>65.32%</b>
 FORZA ITALIA	257	28.84%
 UNIONE DEI DEMOCRATICI CRISTIANI E DEMOCRATICI DI CENTRO (UDC)	51	5.72%
 MOVIMENTO SOCIALE FIAMMA TRICOLORE	7	0.79%
 ALLEANZA NAZIONALE	98	11.00%
 DEMOCRAZIA CRISTIANA E PARTITO SOCIALISTA NUOVO PSI	9	1.01%





# COMUNE DI QUINZANO D'OGGIO

Consultazioni del 9 e 10 aprile 2006

## Camera dei Deputati

### SCRUTINIO

#### Sezione 2 - Via Rubino 10

Candidato / Lista	Voti	%
 ALTERNATIVA SOCIALE CON ALESSANDRA MUSSOLINI	4	0.45%
 S.O.S. ITALIA	2	0.22%
 LEGA NORD	150	16.84%
 NO EURO	4	0.45%

# COMUNE DI QUINZANO D'OGGIO










Consultazioni del 9 e 10 aprile 2006


## Camera dei Deputati

### SCRUTINIO

#### Sezione 3 - Via Rubino 10

Elettori		Votanti			
Maschi	437	Maschi	394 - 90.16%	Schede bianche	5 - 0.62%
Femmine	475	Femmine	412 - 86.74%	Schede nulle	14 - 1.74%
<b>Totale</b>	<b>912</b>	<b>Totale</b>	<b>806 - 88.38%</b>	Voti contestati e non assegnati	0 - 0.00%
				Voti nulli	0 - 0.00%
				<b>Totale voti validi</b>	<b>787 - 97.64%</b>

Candidato / Lista	Voti	%
<b>ROMANO PRODI</b>	<b>341</b>	<b>43.33%</b>
 RIFONDAZIONE COMUNISTA	51	6.48%
 UDEUR - POPOLARI	0	0.00%
 LA ROSA NEL PUGNO - LAICI SOCIALISTI LIBERALI RADICALI	3	0.38%
 LEGA PER L'AUTONOMIA - ALLEANZA LOMBARDA - LEGA PENSIONATI	9	1.14%
 ITALIA DEI VALORI - LISTA DI PIETRO	17	2.16%
 PARTITO PENSIONATI	38	4.83%
 COMUNISTI ITALIANI	18	2.29%
 FEDERAZIONE DEI VERDI	11	1.40%
 L'ULIVO	194	24.65%

<b>SILVIO BERLUSCONI</b>	<b>446</b>	<b>56.67%</b>
 FORZA ITALIA	200	25.41%
 UNIONE DEI DEMOCRATICI CRISTIANI E DEMOCRATICI DI CENTRO (UDC)	44	5.59%
 MOVIMENTO SOCIALE FIAMMA TRICOLORE	6	0.76%
 ALLEANZA NAZIONALE	59	7.50%
 DEMOCRAZIA CRISTIANA E PARTITO SOCIALISTA NUOVO PSI	7	0.89%





# COMUNE DI QUINZANO D'OGGIO

Consultazioni del 9 e 10 aprile 2006

## Camera dei Deputati

### SCRUTINIO

#### Sezione 3 - Via Rubino 10

Candidato / Lista	Voti	%
 ALTERNATIVA SOCIALE CON ALESSANDRA MUSSOLINI	2	0.25%
 S.O.S. ITALIA	1	0.13%
 LEGA NORD	126	16.01%
 NO EURO	1	0.13%



# COMUNE DI QUINZANO D'OGGIO










Consultazioni del 9 e 10 aprile 2006

## Camera dei Deputati

### SCRUTINIO

#### Sezione 4 - Via Rubino 10

Elettori		Votanti			
Maschi	358	Maschi	327 - 91.34%	Schede bianche	11 - 1.60%
Femmine	421	Femmine	362 - 85.99%	Schede nulle	9 - 1.31%
<b>Totale</b>	<b>779</b>	<b>Totale</b>	<b>689 - 88.45%</b>	Voti contestati e non assegnati	0 - 0.00%
				Voti nulli	0 - 0.00%
				<b>Totale voti validi</b>	<b>669 - 97.10%</b>

Candidato / Lista	Voti	%
<b>ROMANO PRODI</b>	<b>237</b>	<b>35.43%</b>
 RIFONDAZIONE COMUNISTA	31	4.63%
 UDEUR - POPOLARI	6	0.90%
 LA ROSA NEL PUGNO - LAICI SOCIALISTI LIBERALI RADICALI	7	1.05%
 LEGA PER L'AUTONOMIA - ALLEANZA LOMBARDA - LEGA PENSIONATI	9	1.35%
 ITALIA DEI VALORI - LISTA DI PIETRO	7	1.05%
 PARTITO PENSIONATI	29	4.33%
 COMUNISTI ITALIANI	9	1.35%
 FEDERAZIONE DEI VERDI	5	0.75%
 L'ULIVO	134	20.03%

<b>SILVIO BERLUSCONI</b>	<b>432</b>	<b>64.57%</b>
 FORZA ITALIA	167	24.96%
 UNIONE DEI DEMOCRATICI CRISTIANI E DEMOCRATICI DI CENTRO (UDC)	56	8.37%
 MOVIMENTO SOCIALE FIAMMA TRICOLORE	7	1.05%
 ALLEANZA NAZIONALE	78	11.66%
 DEMOCRAZIA CRISTIANA E PARTITO SOCIALISTA NUOVO PSI	4	0.60%





# COMUNE DI QUINZANO D'OGGIO

Consultazioni del 9 e 10 aprile 2006

## Camera dei Deputati

### SCRUTINIO

#### Sezione 4 - Via Rubino 10

Candidato / Lista	Voti	%
 ALTERNATIVA SOCIALE CON ALESSANDRA MUSSOLINI	6	0.90%
 S.O.S. ITALIA	0	0.00%
 LEGA NORD	112	16.74%
 NO EURO	2	0.30%

# COMUNE DI QUINZANO D'OGGIO










Consultazioni del 9 e 10 aprile 2006

## Camera dei Deputati

### SCRUTINIO

#### Sezione 5 - Via Rubino 10

Elettori		Votanti			
Maschi	488	Maschi	456 - 93.44%	Schede bianche	12 - 1.32%
Femmine	492	Femmine	454 - 92.28%	Schede nulle	13 - 1.43%
<b>Totale</b>	<b>980</b>	<b>Totale</b>	<b>910 - 92.86%</b>	Voti contestati e non assegnati	0 - 0.00%
				Voti nulli	0 - 0.00%
				<b>Totale voti validi</b>	<b>885 - 97.25%</b>

Candidato / Lista	Voti	%
<b>ROMANO PRODI</b>	<b>277</b>	<b>31.30%</b>
 RIFONDAZIONE COMUNISTA	47	5.31%
 UDEUR - POPOLARI	0	0.00%
 LA ROSA NEL PUGNO - LAICI SOCIALISTI LIBERALI RADICALI	5	0.56%
 LEGA PER L'AUTONOMIA - ALLEANZA LOMBARDA - LEGA PENSIONATI	13	1.47%
 ITALIA DEI VALORI - LISTA DI PIETRO	11	1.24%
 PARTITO PENSIONATI	21	2.37%
 COMUNISTI ITALIANI	13	1.47%
 FEDERAZIONE DEI VERDI	14	1.58%
 L'ULIVO	153	17.29%

<b>SILVIO BERLUSCONI</b>	<b>608</b>	<b>68.70%</b>
 FORZA ITALIA	262	29.60%
 UNIONE DEI DEMOCRATICI CRISTIANI E DEMOCRATICI DI CENTRO (UDC)	46	5.20%
 MOVIMENTO SOCIALE FIAMMA TRICOLORE	6	0.68%
 ALLEANZA NAZIONALE	77	8.70%
 DEMOCRAZIA CRISTIANA E PARTITO SOCIALISTA NUOVO PSI	2	0.23%





# COMUNE DI QUINZANO D'OGGIO

Consultazioni del 9 e 10 aprile 2006

**Camera dei Deputati**

**SCRUTINIO**

**Sezione 5 - Via Rubino 10**

Candidato / Lista	Voti	%
 ALTERNATIVA SOCIALE CON ALESSANDRA MUSSOLINI	8	0.90%
 S.O.S. ITALIA	1	0.11%
 LEGA NORD	204	23.05%
 NO EURO	2	0.23%