

COMUNE DI QUINZANO D'OGGIO












Consultazioni del 9 e 10 aprile 2006




Senato della Repubblica

SCRUTINIO

Sezioni 5 su 5

| Elettori | | Votanti | | | |
|---------------------------|-------------|---------------|----------------------|---------------------------------|------------|
| Maschi | 2106 | Maschi | 1946 - 92.40% | Schede bianche | 59 - 1.50% |
| Femmine | 2231 | Femmine | 1989 - 89.15% | Schede nulle | 57 - 1.45% |
| Totale | 4337 | Totale | 3935 - 90.73% | Voti contestati e non assegnati | 0 - 0.00% |
| | | | | Voti nulli | 0 - 0.00% |
| Totale voti validi | | | | 3819 - 97.05% | |

| Candidato / Lista | Voti | % |
|--|-------------|---------------|
| ROMANO PRODI | 1384 | 36.24% |
|  DEMOCRAZIA E' LIBERTA' - LA MARGHERITA | 353 | 9.24% |
|  INSIEME CON L'UNIONE | 131 | 3.43% |
|  PARTITO SOCIALISTA DEMOCRATICO ITALIANO | 6 | 0.16% |
|  MOVIMENTO REPUBBLICANI EUROPEI | 1 | 0.03% |
|  RIFONDAZIONE COMUNISTA | 240 | 6.28% |
|  LA ROSA NEL PUGNO - LAICI SOCIALISTI LIBERALI RADICALI | 44 | 1.15% |
|  LEGA PER L'AUTONOMIA - ALLEANZA LOMBARDA - LEGA PENSIONATI | 81 | 2.12% |
|  DEMOCRATICI DI SINISTRA | 336 | 8.80% |
|  UDEUR - POPOLARI | 8 | 0.21% |
|  PARTITO PENSIONATI | 116 | 3.04% |
|  ITALIA DEI VALORI - LISTA DI PIETRO | 68 | 1.78% |

| | | |
|--|-------------|---------------|
| SILVIO BERLUSCONI | 2420 | 63.37% |
|  FORZA ITALIA | 1079 | 28.25% |
|  NO EURO | 14 | 0.37% |
|  MOVIMENTO SOCIALE FIAMMA TRICOLORE | 37 | 0.97% |











COMUNE DI QUINZANO D'OGGIO

Consultazioni del 9 e 10 aprile 2006

Senato della Repubblica

SCRUTINIO

Sezioni 5 su 5

| Candidato / Lista | Voti | % |
|--|-----------|--------------|
|  UNIONE DEI DEMOCRATICI CRISTIANI E DEMOCRATICI DI CENTRO (UDC) | 220 | 5.76% |
|  LEGA NORD | 647 | 16.94% |
|  AMBIENTA-LISTA | 8 | 0.21% |
|  DEMOCRAZIA CRISTIANA E PARTITO SOCIALISTA NUOVO PSI | 22 | 0.58% |
|  PARTITO LIBERALE ITALIANO | 3 | 0.08% |
|  PENSIONATI UNITI | 33 | 0.86% |
|  ALLEANZA NAZIONALE | 333 | 8.72% |
|  ALTERNATIVA SOCIALE CON ALESSANDRA MUSSOLINI | 24 | 0.63% |
| UGO SARAO | 13 | 0.34% |
|  PENSIONI E LAVORO | 13 | 0.34% |
| DOMENICO IANNANTUONI | 2 | 0.05% |
|  PER IL SUD | 2 | 0.05% |

COMUNE DI QUINZANO D'OGGIO












Consultazioni del 9 e 10 aprile 2006




Senato della Repubblica

SCRUTINIO

Sezione 1 - Via Rubino 10

| Elettori | | Votanti | | | |
|---------------------------|------------|---------------|---------------------|---------------------------------|------------|
| Maschi | 477 | Maschi | 445 - 93.29% | Schede bianche | 12 - 1.35% |
| Femmine | 485 | Femmine | 444 - 91.55% | Schede nulle | 10 - 1.12% |
| Totale | 962 | Totale | 889 - 92.41% | Voti contestati e non assegnati | 0 - 0.00% |
| | | | | Voti nulli | 0 - 0.00% |
| Totale voti validi | | | | 867 - 97.53% | |

| Candidato / Lista | Voti | % |
|--|------------|---------------|
| ROMANO PRODI | 330 | 38.06% |
|  DEMOCRAZIA E' LIBERTA' - LA MARGHERITA | 76 | 8.77% |
|  INSIEME CON L'UNIONE | 35 | 4.04% |
|  PARTITO SOCIALISTA DEMOCRATICO ITALIANO | 1 | 0.12% |
|  MOVIMENTO REPUBBLICANI EUROPEI | 0 | 0.00% |
|  RIFONDAZIONE COMUNISTA | 55 | 6.34% |
|  LA ROSA NEL PUGNO - LAICI SOCIALISTI LIBERALI RADICALI | 21 | 2.42% |
|  LEGA PER L'AUTONOMIA - ALLEANZA LOMBARDA - LEGA PENSIONATI | 22 | 2.54% |
|  DEMOCRATICI DI SINISTRA | 83 | 9.57% |
|  UDEUR - POPOLARI | 0 | 0.00% |
|  PARTITO PENSIONATI | 19 | 2.19% |
|  ITALIA DEI VALORI - LISTA DI PIETRO | 18 | 2.08% |

| | | |
|--|------------|---------------|
| SILVIO BERLUSCONI | 530 | 61.13% |
|  FORZA ITALIA | 262 | 30.22% |
|  NO EURO | 5 | 0.58% |
|  MOVIMENTO SOCIALE FIAMMA TRICOLORE | 10 | 1.15% |











COMUNE DI QUINZANO D'OGGIO

Consultazioni del 9 e 10 aprile 2006

Senato della Repubblica

SCRUTINIO

Sezione 1 - Via Rubino 10

| Candidato / Lista | Voti | % |
|--|----------|--------------|
|  UNIONE DEI DEMOCRATICI CRISTIANI E DEMOCRATICI DI CENTRO (UDC) | 28 | 3.23% |
|  LEGA NORD | 130 | 14.99% |
|  AMBIENTA-LISTA | 2 | 0.23% |
|  DEMOCRAZIA CRISTIANA E PARTITO SOCIALISTA NUOVO PSI | 4 | 0.46% |
|  PARTITO LIBERALE ITALIANO | 1 | 0.12% |
|  PENSIONATI UNITI | 4 | 0.46% |
|  ALLEANZA NAZIONALE | 74 | 8.54% |
|  ALTERNATIVA SOCIALE CON ALESSANDRA MUSSOLINI | 10 | 1.15% |
| UGO SARAO | 5 | 0.58% |
|  PENSIONI E LAVORO | 5 | 0.58% |
| DOMENICO IANNANTUONI | 2 | 0.23% |
|  PER IL SUD | 2 | 0.23% |

COMUNE DI QUINZANO D'OGGIO












Consultazioni del 9 e 10 aprile 2006




Senato della Repubblica

SCRUTINIO

Sezione 2 - Via Rubino 10

| Elettori | | Votanti | | | |
|---------------|------------|---------------|---------------------|---------------------------------|---------------------|
| Maschi | 457 | Maschi | 428 - 93.65% | Schede bianche | 12 - 1.42% |
| Femmine | 465 | Femmine | 419 - 90.11% | Schede nulle | 17 - 2.01% |
| Totale | 922 | Totale | 847 - 91.87% | Voti contestati e non assegnati | 0 - 0.00% |
| | | | | Voti nulli | 0 - 0.00% |
| | | | | Totale voti validi | 818 - 96.58% |

| Candidato / Lista | Voti | % |
|--|------------|---------------|
| ROMANO PRODI | 289 | 35.33% |
|  DEMOCRAZIA E' LIBERTA' - LA MARGHERITA | 85 | 10.39% |
|  INSIEME CON L'UNIONE | 34 | 4.16% |
|  PARTITO SOCIALISTA DEMOCRATICO ITALIANO | 2 | 0.24% |
|  MOVIMENTO REPUBBLICANI EUROPEI | 0 | 0.00% |
|  RIFONDAZIONE COMUNISTA | 49 | 5.99% |
|  LA ROSA NEL PUGNO - LAICI SOCIALISTI LIBERALI RADICALI | 10 | 1.22% |
|  LEGA PER L'AUTONOMIA - ALLEANZA LOMBARDA - LEGA PENSIONATI | 17 | 2.08% |
|  DEMOCRATICI DI SINISTRA | 58 | 7.09% |
|  UDEUR - POPOLARI | 2 | 0.24% |
|  PARTITO PENSIONATI | 22 | 2.69% |
|  ITALIA DEI VALORI - LISTA DI PIETRO | 10 | 1.22% |

| | | |
|--|------------|---------------|
| SILVIO BERLUSCONI | 527 | 64.43% |
|  FORZA ITALIA | 242 | 29.58% |
|  NO EURO | 3 | 0.37% |
|  MOVIMENTO SOCIALE FIAMMA TRICOLORE | 7 | 0.86% |











COMUNE DI QUINZANO D'OGGIO

Consultazioni del 9 e 10 aprile 2006

Senato della Repubblica

SCRUTINIO

Sezione 2 - Via Rubino 10

| Candidato / Lista | Voti | % |
|--|----------|--------------|
|  UNIONE DEI DEMOCRATICI CRISTIANI E DEMOCRATICI DI CENTRO (UDC) | 47 | 5.75% |
|  LEGA NORD | 134 | 16.38% |
|  AMBIENTA-LISTA | 1 | 0.12% |
|  DEMOCRAZIA CRISTIANA E PARTITO SOCIALISTA NUOVO PSI | 6 | 0.73% |
|  PARTITO LIBERALE ITALIANO | 0 | 0.00% |
|  PENSIONATI UNITI | 5 | 0.61% |
|  ALLEANZA NAZIONALE | 79 | 9.66% |
|  ALTERNATIVA SOCIALE CON ALESSANDRA MUSSOLINI | 3 | 0.37% |
| UGO SARAO | 2 | 0.24% |
|  PENSIONI E LAVORO | 2 | 0.24% |
| DOMENICO IANNANTUONI | 0 | 0.00% |
|  PER IL SUD | 0 | 0.00% |

COMUNE DI QUINZANO D'OGGIO












Consultazioni del 9 e 10 aprile 2006




Senato della Repubblica

SCRUTINIO

Sezione 3 - Via Rubino 10

| Elettori | | Votanti | | | |
|---------------|------------|---------------|---------------------|---------------------------------|---------------------|
| Maschi | 403 | Maschi | 361 - 89.58% | Schede bianche | 9 - 1.22% |
| Femmine | 439 | Femmine | 376 - 85.65% | Schede nulle | 11 - 1.49% |
| Totale | 842 | Totale | 737 - 87.53% | Voti contestati e non assegnati | 0 - 0.00% |
| | | | | Voti nulli | 0 - 0.00% |
| | | | | Totale voti validi | 717 - 97.29% |

| Candidato / Lista | Voti | % |
|--|------------|---------------|
| ROMANO PRODI | 312 | 43.51% |
|  DEMOCRAZIA E' LIBERTA' - LA MARGHERITA | 80 | 11.16% |
|  INSIEME CON L'UNIONE | 25 | 3.49% |
|  PARTITO SOCIALISTA DEMOCRATICO ITALIANO | 2 | 0.28% |
|  MOVIMENTO REPUBBLICANI EUROPEI | 1 | 0.14% |
|  RIFONDAZIONE COMUNISTA | 56 | 7.81% |
|  LA ROSA NEL PUGNO - LAICI SOCIALISTI LIBERALI RADICALI | 6 | 0.84% |
|  LEGA PER L'AUTONOMIA - ALLEANZA LOMBARDA - LEGA PENSIONATI | 16 | 2.23% |
|  DEMOCRATICI DI SINISTRA | 72 | 10.04% |
|  UDEUR - POPOLARI | 1 | 0.14% |
|  PARTITO PENSIONATI | 36 | 5.02% |
|  ITALIA DEI VALORI - LISTA DI PIETRO | 17 | 2.37% |

| | | |
|--|------------|---------------|
| SILVIO BERLUSCONI | 403 | 56.21% |
|  FORZA ITALIA | 184 | 25.66% |
|  NO EURO | 1 | 0.14% |
|  MOVIMENTO SOCIALE FIAMMA TRICOLORE | 6 | 0.84% |











COMUNE DI QUINZANO D'OGGIO

Consultazioni del 9 e 10 aprile 2006

Senato della Repubblica

SCRUTINIO

Sezione 3 - Via Rubino 10

| Candidato / Lista | Voti | % |
|--|----------|--------------|
|  UNIONE DEI DEMOCRATICI CRISTIANI E DEMOCRATICI DI CENTRO (UDC) | 41 | 5.72% |
|  LEGA NORD | 106 | 14.78% |
|  AMBIENTA-LISTA | 4 | 0.56% |
|  DEMOCRAZIA CRISTIANA E PARTITO SOCIALISTA NUOVO PSI | 6 | 0.84% |
|  PARTITO LIBERALE ITALIANO | 0 | 0.00% |
|  PENSIONATI UNITI | 8 | 1.12% |
|  ALLEANZA NAZIONALE | 45 | 6.28% |
|  ALTERNATIVA SOCIALE CON ALESSANDRA MUSSOLINI | 2 | 0.28% |
| UGO SARAO | 2 | 0.28% |
|  PENSIONI E LAVORO | 2 | 0.28% |
| DOMENICO IANNANTUONI | 0 | 0.00% |
|  PER IL SUD | 0 | 0.00% |

COMUNE DI QUINZANO D'OGGIO












Consultazioni del 9 e 10 aprile 2006




Senato della Repubblica

SCRUTINIO

Sezione 4 - Via Rubino 10

| Elettori | | Votanti | | Schede bianche | 13 - 2.06% |
|---------------------------|------------|---------------|---------------------|---------------------------------|------------|
| Maschi | 324 | Maschi | 295 - 91.05% | Schede nulle | 8 - 1.27% |
| Femmine | 391 | Femmine | 337 - 86.19% | Voti contestati e non assegnati | 0 - 0.00% |
| Totale | 715 | Totale | 632 - 88.39% | Voti nulli | 0 - 0.00% |
| Totale voti validi | | | | 611 - 96.68% | |

| Candidato / Lista | Voti | % |
|--|------------|---------------|
| ROMANO PRODI | 203 | 33.22% |
|  DEMOCRAZIA E' LIBERTA' - LA MARGHERITA | 57 | 9.33% |
|  INSIEME CON L'UNIONE | 13 | 2.13% |
|  PARTITO SOCIALISTA DEMOCRATICO ITALIANO | 0 | 0.00% |
|  MOVIMENTO REPUBBLICANI EUROPEI | 0 | 0.00% |
|  RIFONDAZIONE COMUNISTA | 27 | 4.42% |
|  LA ROSA NEL PUGNO - LAICI SOCIALISTI LIBERALI RADICALI | 3 | 0.49% |
|  LEGA PER L'AUTONOMIA - ALLEANZA LOMBARDA - LEGA PENSIONATI | 9 | 1.47% |
|  DEMOCRATICI DI SINISTRA | 56 | 9.17% |
|  UDEUR - POPOLARI | 5 | 0.82% |
|  PARTITO PENSIONATI | 23 | 3.76% |
|  ITALIA DEI VALORI - LISTA DI PIETRO | 10 | 1.64% |

| | | |
|--|------------|---------------|
| SILVIO BERLUSCONI | 406 | 66.45% |
|  FORZA ITALIA | 156 | 25.53% |
|  NO EURO | 3 | 0.49% |
|  MOVIMENTO SOCIALE FIAMMA TRICOLORE | 8 | 1.31% |








COMUNE DI QUINZANO D'OGGIO

Consultazioni del 9 e 10 aprile 2006

Senato della Repubblica

SCRUTINIO

Sezione 4 - Via Rubino 10

| Candidato / Lista | Voti | % |
|--|----------|--------------|
|  UNIONE DEI DEMOCRATICI CRISTIANI E DEMOCRATICI DI CENTRO (UDC) | 56 | 9.17% |
|  LEGA NORD | 104 | 17.02% |
|  AMBIENTA-LISTA | 0 | 0.00% |
|  DEMOCRAZIA CRISTIANA E PARTITO SOCIALISTA NUOVO PSI | 2 | 0.33% |
|  PARTITO LIBERALE ITALIANO | 0 | 0.00% |
|  PENSIONATI UNITI | 11 | 1.80% |
|  ALLEANZA NAZIONALE | 62 | 10.15% |
|  ALTERNATIVA SOCIALE CON ALESSANDRA MUSSOLINI | 4 | 0.65% |
| UGO SARAO | 2 | 0.33% |
|  PENSIONI E LAVORO | 2 | 0.33% |
| DOMENICO IANNANTUONI | 0 | 0.00% |
|  PER IL SUD | 0 | 0.00% |

COMUNE DI QUINZANO D'OGGIO












Consultazioni del 9 e 10 aprile 2006




Senato della Repubblica

SCRUTINIO

Sezione 5 - Via Rubino 10

| Elettori | | Votanti | | | |
|---------------------------|------------|---------------|---------------------|---------------------------------|------------|
| Maschi | 445 | Maschi | 417 - 93.71% | Schede bianche | 13 - 1.57% |
| Femmine | 451 | Femmine | 413 - 91.57% | Schede nulle | 11 - 1.33% |
| Totale | 896 | Totale | 830 - 92.63% | Voti contestati e non assegnati | 0 - 0.00% |
| | | | | Voti nulli | 0 - 0.00% |
| Totale voti validi | | | | 806 - 97.11% | |

| Candidato / Lista | Voti | % |
|--|------------|---------------|
| ROMANO PRODI | 250 | 31.02% |
|  DEMOCRAZIA E' LIBERTA' - LA MARGHERITA | 55 | 6.82% |
|  INSIEME CON L'UNIONE | 24 | 2.98% |
|  PARTITO SOCIALISTA DEMOCRATICO ITALIANO | 1 | 0.12% |
|  MOVIMENTO REPUBBLICANI EUROPEI | 0 | 0.00% |
|  RIFONDAZIONE COMUNISTA | 53 | 6.58% |
|  LA ROSA NEL PUGNO - LAICI SOCIALISTI LIBERALI RADICALI | 4 | 0.50% |
|  LEGA PER L'AUTONOMIA - ALLEANZA LOMBARDA - LEGA PENSIONATI | 17 | 2.11% |
|  DEMOCRATICI DI SINISTRA | 67 | 8.31% |
|  UDEUR - POPOLARI | 0 | 0.00% |
|  PARTITO PENSIONATI | 16 | 1.99% |
|  ITALIA DEI VALORI - LISTA DI PIETRO | 13 | 1.61% |

| | | |
|--|------------|---------------|
| SILVIO BERLUSCONI | 554 | 68.73% |
|  FORZA ITALIA | 235 | 29.16% |
|  NO EURO | 2 | 0.25% |
|  MOVIMENTO SOCIALE FIAMMA TRICOLORE | 6 | 0.74% |











COMUNE DI QUINZANO D'OGGIO

Consultazioni del 9 e 10 aprile 2006

Senato della Repubblica

SCRUTINIO

Sezione 5 - Via Rubino 10

| Candidato / Lista | Voti | % |
|--|----------|--------------|
|  UNIONE DEI DEMOCRATICI CRISTIANI E DEMOCRATICI DI CENTRO (UDC) | 48 | 5.96% |
|  LEGA NORD | 173 | 21.46% |
|  AMBIENTA-LISTA | 1 | 0.12% |
|  DEMOCRAZIA CRISTIANA E PARTITO SOCIALISTA NUOVO PSI | 4 | 0.50% |
|  PARTITO LIBERALE ITALIANO | 2 | 0.25% |
|  PENSIONATI UNITI | 5 | 0.62% |
|  ALLEANZA NAZIONALE | 73 | 9.06% |
|  ALTERNATIVA SOCIALE CON ALESSANDRA MUSSOLINI | 5 | 0.62% |
| UGO SARAO | 2 | 0.25% |
|  PENSIONI E LAVORO | 2 | 0.25% |
| DOMENICO IANNANTUONI | 0 | 0.00% |
|  PER IL SUD | 0 | 0.00% |