

# COMUNE DI QUINZANO D'OGGIO

Consultazioni del 24 e 25 febbraio 2013


## Senato della Repubblica


### SCRUTINIO


#### Sezioni 5 su 5

Elettori		Votanti			
Maschi	2144	Maschi	1816 - 84.70%	Schede bianche	62 - 1.70%
Femmine	2217	Femmine	1826 - 82.36%	Schede nulle	102 - 2.80%
<b>Totale</b>	<b>4361</b>	<b>Totale</b>	<b>3642 - 83.51%</b>	Voti contestati e non assegnati	0 - 0.00%
				Voti nulli	0 - 0.00%
				<b>Totale voti validi</b>	<b>3478 - 95.50%</b>

Candidato / Lista	Voti	%
<b>Silvio BERLUSCONI</b>	<b>1779</b>	<b>51.15%</b>
 FRATELLI D'ITALIA	41	1.18%
 PENSIONATI	87	2.50%
 IL POPOLO DELLA LIBERTA'	903	25.96%
 BASTA TASSE	17	0.49%
 MODERATI IN RIVOLUZIONE	0	0.00%
 LA DESTRA	28	0.81%
 LEGA NORD	703	20.21%

<b>Antonio INGROIA</b>	<b>33</b>	<b>0.95%</b>
 RIVOLUZIONE CIVILE	33	0.95%

<b>Marco FERRANDO</b>	<b>19</b>	<b>0.55%</b>
 PARTITO COMUNISTA DEI LAVORATORI	19	0.55%

<b>Oscar Fulvio GIANNINO</b>	<b>74</b>	<b>2.13%</b>
 FARE PER FERMARE IL DECLINO	74	2.13%











# COMUNE DI QUINZANO D'OGLIO

Consultazioni del 24 e 25 febbraio 2013

## Senato della Repubblica

### SCRUTINIO

#### Sezioni 5 su 5

Candidato / Lista	Voti	%
<b>Roberto FIORE</b>	<b>8</b>	<b>0.23%</b>
 FORZA NUOVA	8	0.23%
<b>Luca ROMAGNOLI</b>	<b>13</b>	<b>0.37%</b>
 FIAMMA TRICOLORE	13	0.37%
<b>Pier Luigi BERSANI</b>	<b>767</b>	<b>22.05%</b>
 MODERATI	2	0.06%
 CENTRO DEMOCRATICO	3	0.09%
 SINISTRA ECOLOGIA LIBERTA'	47	1.35%
 PARTITO DEMOCRATICO	715	20.56%
<b>Simone DI STEFANO</b>	<b>6</b>	<b>0.17%</b>
 CASAPOUND ITALIA	6	0.17%
<b>Giulio ARRIGHINI</b>	<b>10</b>	<b>0.29%</b>
 UNIONE PADANA	10	0.29%
<b>Marco MARSILI</b>	<b>2</b>	<b>0.06%</b>
 I PIRATI	2	0.06%
<b>Magdi Cristiano ALLAM</b>	<b>4</b>	<b>0.12%</b>
 IO AMO L'ITALIA	4	0.12%

# COMUNE DI QUINZANO D'OGGIO

Consultazioni del 24 e 25 febbraio 2013

## Senato della Repubblica

### SCRUTINIO

#### Sezioni 5 su 5

Candidato / Lista	Voti	%
<b>Enzo BOSIO</b>	<b>9</b>	<b>0.26%</b>
 <b>CIVILTA' RURALE</b>	9	0.26%
<b>Giacinto Marco PANNELLA</b>	<b>4</b>	<b>0.12%</b>
 <b>AMNISTIA GIUSTIZIA LIBERTA'</b>	4	0.12%
<b>Mario MONTI</b>	<b>306</b>	<b>8.80%</b>
 <b>CON MONTI PER L'ITALIA</b>	306	8.80%
<b>Giuseppe Piero GRILLO</b>	<b>444</b>	<b>12.77%</b>
 <b>MOVIMENTO 5 STELLE</b>	444	12.77%

# COMUNE DI QUINZANO D'OGGIO

Consultazioni del 24 e 25 febbraio 2013


## Senato della Repubblica


### SCRUTINIO


#### Sezione 1 - via rubino 10

Elettori		Votanti		Schede bianche	15 - 1.67%
Maschi	531	Maschi	453 - 85.31%	Schede nulle	28 - 3.12%
Femmine	532	Femmine	445 - 83.65%	Voti contestati e non assegnati	0 - 0.00%
<b>Totale</b>	<b>1063</b>	<b>Totale</b>	<b>898 - 84.48%</b>	Voti nulli	0 - 0.00%
<b>Totale voti validi</b>				<b>855 - 95.21%</b>	

Candidato / Lista	Voti	%
<b>Silvio BERLUSCONI</b>	<b>408</b>	<b>47.72%</b>
 FRATELLI D'ITALIA	6	0.70%
 PENSIONATI	15	1.75%
 IL POPOLO DELLA LIBERTA'	228	26.67%
 BASTA TASSE	4	0.47%
 MODERATI IN RIVOLUZIONE	0	0.00%
 LA DESTRA	3	0.35%
 LEGA NORD	152	17.78%

<b>Antonio INGROIA</b>	<b>12</b>	<b>1.40%</b>
 RIVOLUZIONE CIVILE	12	1.40%

<b>Marco FERRANDO</b>	<b>8</b>	<b>0.94%</b>
 PARTITO COMUNISTA DEI LAVORATORI	8	0.94%

<b>Oscar Fulvio GIANNINO</b>	<b>17</b>	<b>1.99%</b>
 FARE PER FERMARE IL DECLINO	17	1.99%











# COMUNE DI QUINZANO D'OGLIO

Consultazioni del 24 e 25 febbraio 2013

## Senato della Repubblica

### SCRUTINIO

#### Sezione 1 - via rubino 10

Candidato / Lista	Voti	%
<b>Roberto FIORE</b>	<b>5</b>	<b>0.58%</b>
 FORZA NUOVA	5	0.58%
<b>Luca ROMAGNOLI</b>	<b>7</b>	<b>0.82%</b>
 FIAMMA TRICOLORE	7	0.82%
<b>Pier Luigi BERSANI</b>	<b>203</b>	<b>23.74%</b>
 MODERATI	1	0.12%
 CENTRO DEMOCRATICO	1	0.12%
 SINISTRA ECOLOGIA LIBERTA'	14	1.64%
 PARTITO DEMOCRATICO	187	21.87%
<b>Simone DI STEFANO</b>	<b>1</b>	<b>0.12%</b>
 CASAPOUND ITALIA	1	0.12%
<b>Giulio ARRIGHINI</b>	<b>2</b>	<b>0.23%</b>
 UNIONE PADANA	2	0.23%
<b>Marco MARSILI</b>	<b>1</b>	<b>0.12%</b>
 I PIRATI	1	0.12%
<b>Magdi Cristiano ALLAM</b>	<b>1</b>	<b>0.12%</b>
 IO AMO L'ITALIA	1	0.12%

# COMUNE DI QUINZANO D'OGGIO

Consultazioni del 24 e 25 febbraio 2013

## Senato della Repubblica

### SCRUTINIO

#### Sezione 1 - via rubino 10

Candidato / Lista	Voti	%
<b>Enzo BOSIO</b>	<b>4</b>	<b>0.47%</b>
 <b>CIVILTA' RURALE</b>	4	0.47%
<b>Giacinto Marco PANNELLA</b>	<b>1</b>	<b>0.12%</b>
 <b>AMNISTIA GIUSTIZIA LIBERTA'</b>	1	0.12%
<b>Mario MONTI</b>	<b>75</b>	<b>8.77%</b>
 <b>CON MONTI PER L'ITALIA</b>	75	8.77%
<b>Giuseppe Piero GRILLO</b>	<b>110</b>	<b>12.87%</b>
 <b>MOVIMENTO 5 STELLE</b>	110	12.87%

# COMUNE DI QUINZANO D'OGLIO

Consultazioni del 24 e 25 febbraio 2013


## Senato della Repubblica


### SCRUTINIO


#### Sezione 2 - via rubino 10

Elettori		Votanti			
Maschi	426	Maschi	353 - 82.86%	Schede bianche	15 - 2.06%
Femmine	438	Femmine	374 - 85.39%	Schede nulle	17 - 2.34%
<b>Totale</b>	<b>864</b>	<b>Totale</b>	<b>727 - 84.14%</b>	Voti contestati e non assegnati	0 - 0.00%
				Voti nulli	0 - 0.00%
				<b>Totale voti validi</b>	<b>695 - 95.60%</b>

Candidato / Lista	Voti	%
<b>Silvio BERLUSCONI</b>	<b>390</b>	<b>56.12%</b>
 FRATELLI D'ITALIA	15	2.16%
 PENSIONATI	24	3.45%
 IL POPOLO DELLA LIBERTA'	193	27.77%
 BASTA TASSE	6	0.86%
 MODERATI IN RIVOLUZIONE	0	0.00%
 LA DESTRA	4	0.58%
 LEGA NORD	148	21.29%

<b>Antonio INGROIA</b>	<b>6</b>	<b>0.86%</b>
 RIVOLUZIONE CIVILE	6	0.86%

<b>Marco FERRANDO</b>	<b>4</b>	<b>0.58%</b>
 PARTITO COMUNISTA DEI LAVORATORI	4	0.58%

<b>Oscar Fulvio GIANNINO</b>	<b>12</b>	<b>1.73%</b>
 FARE PER FERMARE IL DECLINO	12	1.73%











# COMUNE DI QUINZANO D'OGGIO

Consultazioni del 24 e 25 febbraio 2013

## Senato della Repubblica

### SCRUTINIO

#### Sezione 2 - via rubino 10

Candidato / Lista	Voti	%
<b>Roberto FIORE</b>	<b>1</b>	<b>0.14%</b>
 FORZA NUOVA	1	0.14%
<b>Luca ROMAGNOLI</b>	<b>0</b>	<b>0.00%</b>
 FIAMMA TRICOLORE	0	0.00%
<b>Pier Luigi BERSANI</b>	<b>137</b>	<b>19.71%</b>
 MODERATI	0	0.00%
 CENTRO DEMOCRATICO	1	0.14%
 SINISTRA ECOLOGIA LIBERTA'	11	1.58%
 PARTITO DEMOCRATICO	125	17.99%
<b>Simone DI STEFANO</b>	<b>4</b>	<b>0.58%</b>
 CASAPOUND ITALIA	4	0.58%
<b>Giulio ARRIGHINI</b>	<b>2</b>	<b>0.29%</b>
 UNIONE PADANA	2	0.29%
<b>Marco MARSILI</b>	<b>0</b>	<b>0.00%</b>
 I PIRATI	0	0.00%
<b>Magdi Cristiano ALLAM</b>	<b>0</b>	<b>0.00%</b>
 IO AMO L'ITALIA	0	0.00%



# COMUNE DI QUINZANO D'OGGIO

Consultazioni del 24 e 25 febbraio 2013

## Senato della Repubblica

### SCRUTINIO

#### Sezione 2 - via rubino 10

Candidato / Lista	Voti	%
<b>Enzo BOSIO</b>	<b>1</b>	<b>0.14%</b>
 <b>CIVILTA' RURALE</b>	1	0.14%
<b>Giacinto Marco PANNELLA</b>	<b>2</b>	<b>0.29%</b>
 <b>AMNISTIA GIUSTIZIA LIBERTA'</b>	2	0.29%
<b>Mario MONTI</b>	<b>62</b>	<b>8.92%</b>
 <b>CON MONTI PER L'ITALIA</b>	62	8.92%
<b>Giuseppe Piero GRILLO</b>	<b>74</b>	<b>10.65%</b>
 <b>MOVIMENTO 5 STELLE</b>	74	10.65%

# COMUNE DI QUINZANO D'OGGIO

Consultazioni del 24 e 25 febbraio 2013


## Senato della Repubblica


### SCRUTINIO


#### Sezione 3 - via rubino 10

Elettori		Votanti		Schede bianche	8 - 1.30%
Maschi	378	Maschi	309 - 81.75%	Schede nulle	19 - 3.08%
Femmine	395	Femmine	308 - 77.97%	Voti contestati e non assegnati	0 - 0.00%
<b>Totale</b>	<b>773</b>	<b>Totale</b>	<b>617 - 79.82%</b>	Voti nulli	0 - 0.00%
<b>Totale voti validi</b>				<b>590 - 95.62%</b>	

Candidato / Lista	Voti	%
<b>Silvio BERLUSCONI</b>	<b>279</b>	<b>47.29%</b>
 FRATELLI D'ITALIA	5	0.85%
 PENSIONATI	12	2.03%
 IL POPOLO DELLA LIBERTA'	131	22.20%
 BASTA TASSE	3	0.51%
 MODERATI IN RIVOLUZIONE	0	0.00%
 LA DESTRA	4	0.68%
 LEGA NORD	124	21.02%

<b>Antonio INGROIA</b>	<b>5</b>	<b>0.85%</b>
 RIVOLUZIONE CIVILE	5	0.85%

<b>Marco FERRANDO</b>	<b>1</b>	<b>0.17%</b>
 PARTITO COMUNISTA DEI LAVORATORI	1	0.17%

<b>Oscar Fulvio GIANNINO</b>	<b>8</b>	<b>1.36%</b>
 FARE PER FERMARE IL DECLINO	8	1.36%











# COMUNE DI QUINZANO D'OGLIO

Consultazioni del 24 e 25 febbraio 2013

## Senato della Repubblica

### SCRUTINIO

#### Sezione 3 - via rubino 10

Candidato / Lista	Voti	%
<b>Roberto FIORE</b>	<b>1</b>	<b>0.17%</b>
 FORZA NUOVA	1	0.17%
<b>Luca ROMAGNOLI</b>	<b>2</b>	<b>0.34%</b>
 FIAMMA TRICOLORE	2	0.34%
<b>Pier Luigi BERSANI</b>	<b>164</b>	<b>27.80%</b>
 MODERATI	1	0.17%
 CENTRO DEMOCRATICO	0	0.00%
 SINISTRA ECOLOGIA LIBERTA'	11	1.86%
 PARTITO DEMOCRATICO	152	25.76%
<b>Simone DI STEFANO</b>	<b>0</b>	<b>0.00%</b>
 CASAPOUND ITALIA	0	0.00%
<b>Giulio ARRIGHINI</b>	<b>4</b>	<b>0.68%</b>
 UNIONE PADANA	4	0.68%
<b>Marco MARSILI</b>	<b>0</b>	<b>0.00%</b>
 I PIRATI	0	0.00%
<b>Magdi Cristiano ALLAM</b>	<b>0</b>	<b>0.00%</b>
 IO AMO L'ITALIA	0	0.00%

# COMUNE DI QUINZANO D'OGGIO

Consultazioni del 24 e 25 febbraio 2013

## Senato della Repubblica

### SCRUTINIO

#### Sezione 3 - via rubino 10

Candidato / Lista	Voti	%
<b>Enzo BOSIO</b>	<b>3</b>	<b>0.51%</b>
 <b>CIVILTA' RURALE</b>	3	0.51%
<b>Giacinto Marco PANNELLA</b>	<b>0</b>	<b>0.00%</b>
 <b>AMNISTIA GIUSTIZIA LIBERTA'</b>	0	0.00%
<b>Mario MONTI</b>	<b>65</b>	<b>11.02%</b>
 <b>CON MONTI PER L'ITALIA</b>	65	11.02%
<b>Giuseppe Piero GRILLO</b>	<b>58</b>	<b>9.83%</b>
 <b>MOVIMENTO 5 STELLE</b>	58	9.83%

# COMUNE DI QUINZANO D'OGGIO

Consultazioni del 24 e 25 febbraio 2013


## Senato della Repubblica


### SCRUTINIO


#### Sezione 4 - via rubino 10

Elettori		Votanti		Schede bianche	8 - 1.40%
Maschi	330	Maschi	278 - 84.24%	Schede nulle	13 - 2.27%
Femmine	367	Femmine	294 - 80.11%	Voti contestati e non assegnati	0 - 0.00%
<b>Totale</b>	<b>697</b>	<b>Totale</b>	<b>572 - 82.07%</b>	Voti nulli	0 - 0.00%
<b>Totale voti validi</b>				<b>551 - 96.33%</b>	

Candidato / Lista	Voti	%
<b>Silvio BERLUSCONI</b>	<b>278</b>	<b>50.45%</b>
 FRATELLI D'ITALIA	4	0.73%
 PENSIONATI	18	3.27%
 IL POPOLO DELLA LIBERTA'	138	25.05%
 BASTA TASSE	1	0.18%
 MODERATI IN RIVOLUZIONE	0	0.00%
 LA DESTRA	11	2.00%
 LEGA NORD	106	19.24%

<b>Antonio INGROIA</b>	<b>5</b>	<b>0.91%</b>
 RIVOLUZIONE CIVILE	5	0.91%

<b>Marco FERRANDO</b>	<b>4</b>	<b>0.73%</b>
 PARTITO COMUNISTA DEI LAVORATORI	4	0.73%

<b>Oscar Fulvio GIANNINO</b>	<b>12</b>	<b>2.18%</b>
 FARE PER FERMARE IL DECLINO	12	2.18%











# COMUNE DI QUINZANO D'OGGIO

Consultazioni del 24 e 25 febbraio 2013

## Senato della Repubblica

### SCRUTINIO

#### Sezione 4 - via rubino 10

Candidato / Lista	Voti	%
<b>Roberto FIORE</b>	<b>0</b>	<b>0.00%</b>
 FORZA NUOVA	0	0.00%
<b>Luca ROMAGNOLI</b>	<b>1</b>	<b>0.18%</b>
 FIAMMA TRICOLORE	1	0.18%
<b>Pier Luigi BERSANI</b>	<b>111</b>	<b>20.15%</b>
 MODERATI	0	0.00%
 CENTRO DEMOCRATICO	1	0.18%
 SINISTRA ECOLOGIA LIBERTA'	7	1.27%
 PARTITO DEMOCRATICO	103	18.69%
<b>Simone DI STEFANO</b>	<b>1</b>	<b>0.18%</b>
 CASAPOUND ITALIA	1	0.18%
<b>Giulio ARRIGHINI</b>	<b>0</b>	<b>0.00%</b>
 UNIONE PADANA	0	0.00%
<b>Marco MARSILI</b>	<b>1</b>	<b>0.18%</b>
 I PIRATI	1	0.18%
<b>Magdi Cristiano ALLAM</b>	<b>0</b>	<b>0.00%</b>
 IO AMO L'ITALIA	0	0.00%

# COMUNE DI QUINZANO D'OGGIO

Consultazioni del 24 e 25 febbraio 2013

## Senato della Repubblica

### SCRUTINIO

#### Sezione 4 - via rubino 10

Candidato / Lista	Voti	%
<b>Enzo BOSIO</b>	<b>1</b>	<b>0.18%</b>
 <b>CIVILTA' RURALE</b>	1	0.18%
<b>Giacinto Marco PANNELLA</b>	<b>1</b>	<b>0.18%</b>
 <b>AMNISTIA GIUSTIZIA LIBERTA'</b>	1	0.18%
<b>Mario MONTI</b>	<b>57</b>	<b>10.34%</b>
 <b>CON MONTI PER L'ITALIA</b>	57	10.34%
<b>Giuseppe Piero GRILLO</b>	<b>79</b>	<b>14.34%</b>
 <b>MOVIMENTO 5 STELLE</b>	79	14.34%

# COMUNE DI QUINZANO D'OGGIO

Consultazioni del 24 e 25 febbraio 2013


## Senato della Repubblica


### SCRUTINIO


#### Sezione 5 - via rubino 10

Elettori		Votanti			
Maschi	479	Maschi	423 - 88.31%	Schede bianche	16 - 1.93%
Femmine	485	Femmine	405 - 83.51%	Schede nulle	25 - 3.02%
<b>Totale</b>	<b>964</b>	<b>Totale</b>	<b>828 - 85.89%</b>	Voti contestati e non assegnati	0 - 0.00%
				Voti nulli	0 - 0.00%
				<b>Totale voti validi</b>	<b>787 - 95.05%</b>

Candidato / Lista	Voti	%
<b>Silvio BERLUSCONI</b>	<b>424</b>	<b>53.88%</b>
 FRATELLI D'ITALIA	11	1.40%
 PENSIONATI	18	2.29%
 IL POPOLO DELLA LIBERTA'	213	27.06%
 BASTA TASSE	3	0.38%
 MODERATI IN RIVOLUZIONE	0	0.00%
 LA DESTRA	6	0.76%
 LEGA NORD	173	21.98%

<b>Antonio INGROIA</b>	<b>5</b>	<b>0.64%</b>
 RIVOLUZIONE CIVILE	5	0.64%

<b>Marco FERRANDO</b>	<b>2</b>	<b>0.25%</b>
 PARTITO COMUNISTA DEI LAVORATORI	2	0.25%

<b>Oscar Fulvio GIANNINO</b>	<b>25</b>	<b>3.18%</b>
 FARE PER FERMARE IL DECLINO	25	3.18%













# COMUNE DI QUINZANO D'OGLIO

Consultazioni del 24 e 25 febbraio 2013

## Senato della Repubblica

### SCRUTINIO

#### Sezione 5 - via rubino 10

Candidato / Lista	Voti	%
<b>Roberto FIORE</b>	<b>1</b>	<b>0.13%</b>
 FORZA NUOVA	1	0.13%
<b>Luca ROMAGNOLI</b>	<b>3</b>	<b>0.38%</b>
 FIAMMA TRICOLORE	3	0.38%
<b>Pier Luigi BERSANI</b>	<b>152</b>	<b>19.31%</b>
 MODERATI	0	0.00%
 CENTRO DEMOCRATICO	0	0.00%
 SINISTRA ECOLOGIA LIBERTA'	4	0.51%
 PARTITO DEMOCRATICO	148	18.81%
<b>Simone DI STEFANO</b>	<b>0</b>	<b>0.00%</b>
 CASAPOUND ITALIA	0	0.00%
<b>Giulio ARRIGHINI</b>	<b>2</b>	<b>0.25%</b>
 UNIONE PADANA	2	0.25%
<b>Marco MARSILI</b>	<b>0</b>	<b>0.00%</b>
 I PIRATI	0	0.00%
<b>Magdi Cristiano ALLAM</b>	<b>3</b>	<b>0.38%</b>
 IO AMO L'ITALIA	3	0.38%

# COMUNE DI QUINZANO D'OGGIO

Consultazioni del 24 e 25 febbraio 2013

## Senato della Repubblica

### SCRUTINIO

#### Sezione 5 - via rubino 10

Candidato / Lista	Voti	%
<b>Enzo BOSIO</b>	<b>0</b>	<b>0.00%</b>
 <b>CIVILTA' RURALE</b>	0	0.00%
<b>Giacinto Marco PANNELLA</b>	<b>0</b>	<b>0.00%</b>
 <b>AMNISTIA GIUSTIZIA LIBERTA'</b>	0	0.00%
<b>Mario MONTI</b>	<b>47</b>	<b>5.97%</b>
 <b>CON MONTI PER L'ITALIA</b>	47	5.97%
<b>Giuseppe Piero GRILLO</b>	<b>123</b>	<b>15.63%</b>
 <b>MOVIMENTO 5 STELLE</b>	123	15.63%