

COMUNE DI QUINZANO D'OGLIO

Consultazioni del 13 e 14 aprile 2008



Camera dei Deputati


SCRUTINIO


Sezioni 5 su 5


Elettori		Votanti			
Maschi	2291	Maschi	2085 - 91.01%	Schede bianche	61 - 1.44%
Femmine	2410	Femmine	2140 - 88.80%	Schede nulle	77 - 1.82%
Totale	4701	Totale	4225 - 89.87%	Voti contestati e non assegnati	0 - 0.00%
				Voti nulli	0 - 0.00%
Totale voti validi				4087 - 96.73%	



Candidato / Lista	Voti	%
STEFANO MONTANARI	24	0.59%
 PER IL BENE COMUNE	24	0.59%

WALTER VELTRONI	1005	24.59%
 DI PIETRO ITALIA DEI VALORI	88	2.15%
 PARTITO DEMOCRATICO	917	22.44%

DANIELA GARNERO SANTANCHE'	147	3.60%
 LA DESTRA - FIAMMA TRICOLORE	147	3.60%

ENRICO BOSELLI	27	0.66%
 PARTITO SOCIALISTA	27	0.66%

PIER FERDINANDO CASINI	188	4.60%
 UNIONE DI CENTRO	188	4.60%

SILVIO BERLUSCONI	2443	59.77%
 IL POPOLO DELLA LIBERTA'	1530	37.44%
 LEGA NORD	913	22.34%









COMUNE DI QUINZANO D'OGLIO

Consultazioni del 13 e 14 aprile 2008

Camera dei Deputati

SCRUTINIO

Sezioni 5 su 5

Candidato / Lista	Voti	%
FLAVIA D'ANGELI	36	0.88%
 SINISTRA CRITICA	36	0.88%
EVA ROSSI	18	0.44%
 LEGA PER L'AUTONOMIA - ALLEANZA LOMBARDA - LEGA PENSIONATI	18	0.44%
ROBERTO FIORE	23	0.56%
 FORZA NUOVA	23	0.56%
STEFANO DE LUCA	12	0.29%
 PARTITO LIBERALE ITALIANO	12	0.29%
GIULIANO FERRARA	6	0.15%
 ASS. DIFESA DELLA VITA ABORTO? NO, GRAZIE	6	0.15%
BRUNO DE VITA	12	0.29%
 UNIONE DEMOCRATICA PER I CONSUMATORI	12	0.29%
FAUSTO BERTINOTTI	109	2.67%
 LA SINISTRA L'ARCOBALENO	109	2.67%
MARCO FERRANDO	37	0.91%
 PARTITO COMUNISTA DEI LAVORATORI	37	0.91%

COMUNE DI QUINZANO D'OGLIO

Consultazioni del 13 e 14 aprile 2008



Camera dei Deputati


SCRUTINIO


Sezione 1 - Via Rubino, 10


Elettori		Votanti		Schede bianche	10 - 1.01%
Maschi	532	Maschi	488 - 91.73%	Schede nulle	18 - 1.81%
Femmine	555	Femmine	505 - 90.99%	Voti contestati e non assegnati	0 - 0.00%
Totale	1087	Totale	993 - 91.35%	Voti nulli	0 - 0.00%
Totale voti validi				965 - 97.18%	



Candidato / Lista	Voti	%
STEFANO MONTANARI	5	0.52%
 PER IL BENE COMUNE	5	0.52%

WALTER VELTRONI	254	26.32%
 DI PIETRO ITALIA DEI VALORI	19	1.97%
 PARTITO DEMOCRATICO	235	24.35%

DANIELA GARNERO SANTANCHE'	41	4.25%
 LA DESTRA - FIAMMA TRICOLORE	41	4.25%

ENRICO BOSELLI	12	1.24%
 PARTITO SOCIALISTA	12	1.24%

PIER FERDINANDO CASINI	26	2.69%
 UNIONE DI CENTRO	26	2.69%

SILVIO BERLUSCONI	576	59.69%
 IL POPOLO DELLA LIBERTA'	376	38.96%
 LEGA NORD	200	20.73%









COMUNE DI QUINZANO D'OGLIO

Consultazioni del 13 e 14 aprile 2008

Camera dei Deputati

SCRUTINIO

Sezione 1 - Via Rubino, 10

Candidato / Lista	Voti	%
FLAVIA D'ANGELI	5	0.52%
 SINISTRA CRITICA	5	0.52%
EVA ROSSI	5	0.52%
 LEGA PER L'AUTONOMIA - ALLEANZA LOMBARDA - LEGA PENSIONATI	5	0.52%
ROBERTO FIORE	5	0.52%
 FORZA NUOVA	5	0.52%
STEFANO DE LUCA	3	0.31%
 PARTITO LIBERALE ITALIANO	3	0.31%
GIULIANO FERRARA	0	0.00%
 ASS. DIFESA DELLA VITA ABORTO? NO, GRAZIE	0	0.00%
BRUNO DE VITA	3	0.31%
 UNIONE DEMOCRATICA PER I CONSUMATORI	3	0.31%
FAUSTO BERTINOTTI	20	2.07%
 LA SINISTRA L'ARCOBALENO	20	2.07%
MARCO FERRANDO	10	1.04%
 PARTITO COMUNISTA DEI LAVORATORI	10	1.04%

COMUNE DI QUINZANO D'OGGIO

Consultazioni del 13 e 14 aprile 2008



Camera dei Deputati


SCRUTINIO


Sezione 2 - Via Rubino, 10


Elettori		Votanti			
Maschi	496	Maschi	458 - 92.34%	Schede bianche	14 - 1.53%
Femmine	505	Femmine	460 - 91.09%	Schede nulle	13 - 1.42%
Totale	1001	Totale	918 - 91.71%	Voti contestati e non assegnati	0 - 0.00%
				Voti nulli	0 - 0.00%
				Totale voti validi	891 - 97.06%


Candidato / Lista	Voti	%
STEFANO MONTANARI	4	0.45%
 PER IL BENE COMUNE	4	0.45%

WALTER VELTRONI	209	23.46%
 DI PIETRO ITALIA DEI VALORI	20	2.24%
 PARTITO DEMOCRATICO	189	21.21%

DANIELA GARNERO SANTANCHE'	29	3.25%
 LA DESTRA - FIAMMA TRICOLORE	29	3.25%

ENRICO BOSELLI	8	0.90%
 PARTITO SOCIALISTA	8	0.90%

PIER FERDINANDO CASINI	36	4.04%
 UNIONE DI CENTRO	36	4.04%

SILVIO BERLUSCONI	547	61.39%
 IL POPOLO DELLA LIBERTA'	371	41.64%
 LEGA NORD	176	19.75%









COMUNE DI QUINZANO D'OGLIO

Consultazioni del 13 e 14 aprile 2008

Camera dei Deputati

SCRUTINIO

Sezione 2 - Via Rubino, 10

Candidato / Lista	Voti	%
FLAVIA D'ANGELI	10	1.12%
 SINISTRA CRITICA	10	1.12%
EVA ROSSI	4	0.45%
 LEGA PER L'AUTONOMIA - ALLEANZA LOMBARDA - LEGA PENSIONATI	4	0.45%
ROBERTO FIORE	5	0.56%
 FORZA NUOVA	5	0.56%
STEFANO DE LUCA	0	0.00%
 PARTITO LIBERALE ITALIANO	0	0.00%
GIULIANO FERRARA	3	0.34%
 ASS. DIFESA DELLA VITA ABORTO? NO, GRAZIE	3	0.34%
BRUNO DE VITA	0	0.00%
 UNIONE DEMOCRATICA PER I CONSUMATORI	0	0.00%
FAUSTO BERTINOTTI	29	3.25%
 LA SINISTRA L'ARCOBALENO	29	3.25%
MARCO FERRANDO	7	0.79%
 PARTITO COMUNISTA DEI LAVORATORI	7	0.79%

COMUNE DI QUINZANO D'OGLIO


Consultazioni del 13 e 14 aprile 2008



Camera dei Deputati


SCRUTINIO


Sezione 3 - Via Rubino, 10


Elettori		Votanti			
Maschi	430	Maschi	378 - 87.91%	Schede bianche	13 - 1.69%
Femmine	452	Femmine	392 - 86.73%	Schede nulle	14 - 1.82%
Totale	882	Totale	770 - 87.30%	Voti contestati e non assegnati	0 - 0.00%
				Voti nulli	0 - 0.00%
				Totale voti validi	743 - 96.49%



Candidato / Lista	Voti	%
STEFANO MONTANARI	8	1.08%
 PER IL BENE COMUNE	8	1.08%

WALTER VELTRONI	239	32.17%
 DI PIETRO ITALIA DEI VALORI	24	3.23%
 PARTITO DEMOCRATICO	215	28.94%

DANIELA GARNERO SANTANCHE'	21	2.83%
 LA DESTRA - FIAMMA TRICOLORE	21	2.83%

ENRICO BOSELLI	4	0.54%
 PARTITO SOCIALISTA	4	0.54%

PIER FERDINANDO CASINI	34	4.58%
 UNIONE DI CENTRO	34	4.58%

SILVIO BERLUSCONI	391	52.62%
 IL POPOLO DELLA LIBERTA'	229	30.82%
 LEGA NORD	162	21.80%









COMUNE DI QUINZANO D'OGLIO

Consultazioni del 13 e 14 aprile 2008

Camera dei Deputati

SCRUTINIO

Sezione 3 - Via Rubino, 10

Candidato / Lista	Voti	%
FLAVIA D'ANGELI	7	0.94%
 SINISTRA CRITICA	7	0.94%
EVA ROSSI	5	0.67%
 LEGA PER L'AUTONOMIA - ALLEANZA LOMBARDA - LEGA PENSIONATI	5	0.67%
ROBERTO FIORE	3	0.40%
 FORZA NUOVA	3	0.40%
STEFANO DE LUCA	3	0.40%
 PARTITO LIBERALE ITALIANO	3	0.40%
GIULIANO FERRARA	1	0.13%
 ASS. DIFESA DELLA VITA ABORTO? NO, GRAZIE	1	0.13%
BRUNO DE VITA	2	0.27%
 UNIONE DEMOCRATICA PER I CONSUMATORI	2	0.27%
FAUSTO BERTINOTTI	19	2.56%
 LA SINISTRA L'ARCOBALENO	19	2.56%
MARCO FERRANDO	6	0.81%
 PARTITO COMUNISTA DEI LAVORATORI	6	0.81%

COMUNE DI QUINZANO D'OGLIO

Consultazioni del 13 e 14 aprile 2008



Camera dei Deputati


SCRUTINIO


Sezione 4 - Via Rubino, 10


Elettori		Votanti			
Maschi	356	Maschi	324 - 91.01%	Schede bianche	11 - 1.64%
Femmine	409	Femmine	347 - 84.84%	Schede nulle	13 - 1.94%
Totale	765	Totale	671 - 87.71%	Voti contestati e non assegnati	0 - 0.00%
				Voti nulli	0 - 0.00%
				Totale voti validi	647 - 96.42%


Candidato / Lista		Voti	%
STEFANO MONTANARI		3	0.46%
	PER IL BENE COMUNE	3	0.46%

WALTER VELTRONI		137	21.17%
	DI PIETRO ITALIA DEI VALORI	10	1.55%
	PARTITO DEMOCRATICO	127	19.63%

DANIELA GARNERO SANTANCHE'		34	5.26%
	LA DESTRA - FIAMMA TRICOLORE	34	5.26%

ENRICO BOSELLI		1	0.15%
	PARTITO SOCIALISTA	1	0.15%

PIER FERDINANDO CASINI		47	7.26%
	UNIONE DI CENTRO	47	7.26%

SILVIO BERLUSCONI		376	58.11%
	IL POPOLO DELLA LIBERTA'	235	36.32%
	LEGA NORD	141	21.79%









COMUNE DI QUINZANO D'OGLIO

Consultazioni del 13 e 14 aprile 2008

Camera dei Deputati

SCRUTINIO

Sezione 4 - Via Rubino, 10

Candidato / Lista	Voti	%
FLAVIA D'ANGELI	7	1.08%
 SINISTRA CRITICA	7	1.08%
EVA ROSSI	2	0.31%
 LEGA PER L'AUTONOMIA - ALLEANZA LOMBARDA - LEGA PENSIONATI	2	0.31%
ROBERTO FIORE	5	0.77%
 FORZA NUOVA	5	0.77%
STEFANO DE LUCA	5	0.77%
 PARTITO LIBERALE ITALIANO	5	0.77%
GIULIANO FERRARA	2	0.31%
 ASS. DIFESA DELLA VITA ABORTO? NO, GRAZIE	2	0.31%
BRUNO DE VITA	2	0.31%
 UNIONE DEMOCRATICA PER I CONSUMATORI	2	0.31%
FAUSTO BERTINOTTI	18	2.78%
 LA SINISTRA L'ARCOBALENO	18	2.78%
MARCO FERRANDO	8	1.24%
 PARTITO COMUNISTA DEI LAVORATORI	8	1.24%

COMUNE DI QUINZANO D'OGLIO

Consultazioni del 13 e 14 aprile 2008



Camera dei Deputati


SCRUTINIO


Sezione 5 - Via Rubino, 10


Elettori		Votanti			
Maschi	477	Maschi	437 - 91.61%	Schede bianche	13 - 1.49%
Femmine	489	Femmine	436 - 89.16%	Schede nulle	19 - 2.18%
Totale	966	Totale	873 - 90.37%	Voti contestati e non assegnati	0 - 0.00%
				Voti nulli	0 - 0.00%
				Totale voti validi	841 - 96.33%

Candidato / Lista		Voti	%
STEFANO MONTANARI		4	0.48%
 PER IL BENE COMUNE		4	0.48%

WALTER VELTRONI		166	19.74%
 DI PIETRO ITALIA DEI VALORI		15	1.78%
 PARTITO DEMOCRATICO		151	17.95%

DANIELA GARNERO SANTANCHE'		22	2.62%
 LA DESTRA - FIAMMA TRICOLORE		22	2.62%

ENRICO BOSELLI		2	0.24%
 PARTITO SOCIALISTA		2	0.24%

PIER FERDINANDO CASINI		45	5.35%
 UNIONE DI CENTRO		45	5.35%

SILVIO BERLUSCONI		553	65.76%
 IL POPOLO DELLA LIBERTA'		319	37.93%
 LEGA NORD		234	27.82%









COMUNE DI QUINZANO D'OGLIO

Consultazioni del 13 e 14 aprile 2008

Camera dei Deputati

SCRUTINIO

Sezione 5 - Via Rubino, 10

Candidato / Lista	Voti	%
FLAVIA D'ANGELI	7	0.83%
 SINISTRA CRITICA	7	0.83%
EVA ROSSI	2	0.24%
 LEGA PER L'AUTONOMIA - ALLEANZA LOMBARDA - LEGA PENSIONATI	2	0.24%
ROBERTO FIORE	5	0.59%
 FORZA NUOVA	5	0.59%
STEFANO DE LUCA	1	0.12%
 PARTITO LIBERALE ITALIANO	1	0.12%
GIULIANO FERRARA	0	0.00%
 ASS. DIFESA DELLA VITA ABORTO? NO, GRAZIE	0	0.00%
BRUNO DE VITA	5	0.59%
 UNIONE DEMOCRATICA PER I CONSUMATORI	5	0.59%
FAUSTO BERTINOTTI	23	2.73%
 LA SINISTRA L'ARCOBALENO	23	2.73%
MARCO FERRANDO	6	0.71%
 PARTITO COMUNISTA DEI LAVORATORI	6	0.71%