

# COMUNE DI QUINZANO D'OGGIO



Consultazioni del 21 e 22 giugno 2009

## Referendum Abrogativo - 1° Quesito - Scheda di colore VIOLA

### SCRUTINIO

#### Sezioni 5 su 5

Elettori		Votanti			
Maschi	2309	Maschi	369 - 15.98%	Schede bianche	42 - 5.61%
Femmine	2400	Femmine	380 - 15.83%	Schede nulle	15 - 2.00%
<b>Totale</b>	<b>4709</b>	<b>Totale</b>	<b>749 - 15.91%</b>	Voti contestati e non assegnati	0 - 0.00%
				Voti nulli	0 - 0.00%
				<b>Totale voti validi</b>	<b>692 - 92.39%</b>

Lista	Voti	%
 Premio di maggioranza alla lista più votata - Camera	536	77.46%
 Premio di maggioranza alla lista più votata - Camera	156	22.54%

# COMUNE DI QUINZANO D'OGLIO



Consultazioni del 21 e 22 giugno 2009

## Referendum Abrogativo - 1° Quesito - Scheda di colore VIOLA

### SCRUTINIO

#### Sezione 1 - via rubino 10

Elettori		Votanti			
Maschi	573	Maschi	86 - 15.01%	Schede bianche	15 - 8.33%
Femmine	566	Femmine	94 - 16.61%	Schede nulle	1 - 0.56%
<b>Totale</b>	<b>1139</b>	<b>Totale</b>	<b>180 - 15.80%</b>	Voti contestati e non assegnati	0 - 0.00%
				Voti nulli	0 - 0.00%
				<b>Totale voti validi</b>	<b>164 - 91.11%</b>

Lista	Voti	%
 Premio di maggioranza alla lista più votata - Camera	122	74.39%
 Premio di maggioranza alla lista più votata - Camera	42	25.61%

# COMUNE DI QUINZANO D'OGLIO



Consultazioni del 21 e 22 giugno 2009

## Referendum Abrogativo - 1° Quesito - Scheda di colore VIOLA

### SCRUTINIO

#### Sezione 2 - via rubino 10

Elettori		Votanti			
Maschi	484	Maschi	70 - 14.46%	Schede bianche	10 - 7.09%
Femmine	500	Femmine	71 - 14.20%	Schede nulle	2 - 1.42%
<b>Totale</b>	<b>984</b>	<b>Totale</b>	<b>141 - 14.33%</b>	Voti contestati e non assegnati	0 - 0.00%
				Voti nulli	0 - 0.00%
				<b>Totale voti validi</b>	<b>129 - 91.49%</b>

Lista	Voti	%
 Premio di maggioranza alla lista più votata - Camera	98	75.97%
 Premio di maggioranza alla lista più votata - Camera	31	24.03%

# COMUNE DI QUINZANO D'OGGIO



Consultazioni del 21 e 22 giugno 2009

## Referendum Abrogativo - 1° Quesito - Scheda di colore VIOLA

### SCRUTINIO

#### Sezione 3 - via rubino 10

Elettori		Votanti			
Maschi	418	Maschi	83 - 19.86%	Schede bianche	4 - 2.60%
Femmine	438	Femmine	71 - 16.21%	Schede nulle	3 - 1.95%
<b>Totale</b>	<b>856</b>	<b>Totale</b>	<b>154 - 17.99%</b>	Voti contestati e non assegnati	0 - 0.00%
				Voti nulli	0 - 0.00%
				<b>Totale voti validi</b>	<b>147 - 95.45%</b>

Lista	Voti	%
 Premio di maggioranza alla lista più votata - Camera	114	77.55%
 Premio di maggioranza alla lista più votata - Camera	33	22.45%

# COMUNE DI QUINZANO D'OGLIO

Consultazioni del 21 e 22 giugno 2009

## Referendum Abrogativo - 1° Quesito - Scheda di colore VIOLA

### SCRUTINIO

#### Sezione 4 - via rubino 10

Elettori		Votanti			
Maschi	357	Maschi	53 - 14.85%	Schede bianche	7 - 5.26%
Femmine	395	Femmine	80 - 20.25%	Schede nulle	5 - 3.76%
<b>Totale</b>	<b>752</b>	<b>Totale</b>	<b>133 - 17.69%</b>	Voti contestati e non assegnati	0 - 0.00%
				Voti nulli	0 - 0.00%
				<b>Totale voti validi</b>	<b>121 - 90.98%</b>

Lista		Voti	%
<b>SI</b>	Premio di maggioranza alla lista più votata - Camera	94	77.69%
<b>NO</b>	Premio di maggioranza alla lista più votata - Camera	27	22.31%

# COMUNE DI QUINZANO D'OGLIO

Consultazioni del 21 e 22 giugno 2009

## Referendum Abrogativo - 1° Quesito - Scheda di colore VIOLA

### SCRUTINIO

#### Sezione 5 - via rubino 10

Elettori		Votanti			
Maschi	477	Maschi	77 - 16.14%	Schede bianche	6 - 4.26%
Femmine	501	Femmine	64 - 12.77%	Schede nulle	4 - 2.84%
<b>Totale</b>	<b>978</b>	<b>Totale</b>	<b>141 - 14.42%</b>	Voti contestati e non assegnati	0 - 0.00%
				Voti nulli	0 - 0.00%
				<b>Totale voti validi</b>	<b>131 - 92.91%</b>

Lista	Voti	%
<b>SI</b> Premio di maggioranza alla lista più votata - Camera	<b>108</b>	<b>82.44%</b>
<b>NO</b> Premio di maggioranza alla lista più votata - Camera	<b>23</b>	<b>17.56%</b>