

COMUNE DI QUINZANO D'OGGIO

Consultazioni del 21 e 22 giugno 2009

Referendum Abrogativo - 2° Quesito - Scheda di colore BEIGE SCURO

SCRUTINIO

Sezioni 5 su 5

Elettori		Votanti			
Maschi	2309	Maschi	369 - 15.98%	Schede bianche	39 - 5.21%
Femmine	2400	Femmine	380 - 15.83%	Schede nulle	13 - 1.74%
Totale	4709	Totale	749 - 15.91%	Voti contestati e non assegnati	0 - 0.00%
				Voti nulli	0 - 0.00%
				Totale voti validi	697 - 93.06%

Lista	Voti	%
SI Premio di maggioranza alla lista più votata - Senato	530	76.04%
NO Premio di maggioranza alla lista più votata - Senato	167	23.96%

COMUNE DI QUINZANO D'OGGIO



Consultazioni del 21 e 22 giugno 2009

Referendum Abrogativo - 2° Quesito - Scheda di colore BEIGE SCURO

SCRUTINIO

Sezione 1 - via rubino 10

Elettori		Votanti			
Maschi	573	Maschi	86 - 15.01%	Schede bianche	14 - 7.78%
Femmine	566	Femmine	94 - 16.61%	Schede nulle	0 - 0.00%
Totale	1139	Totale	180 - 15.80%	Voti contestati e non assegnati	0 - 0.00%
				Voti nulli	0 - 0.00%
				Totale voti validi	166 - 92.22%

Lista	Voti	%
 Premio di maggioranza alla lista più votata - Senato	121	72.89%
 Premio di maggioranza alla lista più votata - Senato	45	27.11%

COMUNE DI QUINZANO D'OGGIO

Consultazioni del 21 e 22 giugno 2009

Referendum Abrogativo - 2° Quesito - Scheda di colore BEIGE SCURO

SCRUTINIO

Sezione 2 - via rubino 10

Elettori		Votanti			
Maschi	484	Maschi	70 - 14.46%	Schede bianche	9 - 6.38%
Femmine	500	Femmine	71 - 14.20%	Schede nulle	2 - 1.42%
Totale	984	Totale	141 - 14.33%	Voti contestati e non assegnati	0 - 0.00%
				Voti nulli	0 - 0.00%
Totale voti validi				130 - 92.20%	

Lista	Voti	%
SI Premio di maggioranza alla lista più votata - Senato	97	74.62%
NO Premio di maggioranza alla lista più votata - Senato	33	25.38%

COMUNE DI QUINZANO D'OGGIO

Consultazioni del 21 e 22 giugno 2009

Referendum Abrogativo - 2° Quesito - Scheda di colore BEIGE SCURO

SCRUTINIO

Sezione 3 - via rubino 10

Elettori		Votanti			
Maschi	418	Maschi	83 - 19.86%	Schede bianche	3 - 1.95%
Femmine	438	Femmine	71 - 16.21%	Schede nulle	3 - 1.95%
Totale	856	Totale	154 - 17.99%	Voti contestati e non assegnati	0 - 0.00%
				Voti nulli	0 - 0.00%
				Totale voti validi	148 - 96.10%

Lista	Voti	%
SI Premio di maggioranza alla lista più votata - Senato	112	75.68%
NO Premio di maggioranza alla lista più votata - Senato	36	24.32%

COMUNE DI QUINZANO D'OGGIO

Consultazioni del 21 e 22 giugno 2009

Referendum Abrogativo - 2° Quesito - Scheda di colore BEIGE SCURO

SCRUTINIO

Sezione 4 - via rubino 10

Elettori		Votanti			
Maschi	357	Maschi	53 - 14.85%	Schede bianche	8 - 6.02%
Femmine	395	Femmine	80 - 20.25%	Schede nulle	4 - 3.01%
Totale	752	Totale	133 - 17.69%	Voti contestati e non assegnati	0 - 0.00%
				Voti nulli	0 - 0.00%
				Totale voti validi	121 - 90.98%

Lista	Voti	%
SI Premio di maggioranza alla lista più votata - Senato	91	75.21%
NO Premio di maggioranza alla lista più votata - Senato	30	24.79%

COMUNE DI QUINZANO D'OGLIO



Consultazioni del 21 e 22 giugno 2009

Referendum Abrogativo - 2° Quesito - Scheda di colore BEIGE SCURO

SCRUTINIO

Sezione 5 - via rubino 10

Elettori		Votanti			
Maschi	477	Maschi	77 - 16.14%	Schede bianche	5 - 3.55%
Femmine	501	Femmine	64 - 12.77%	Schede nulle	4 - 2.84%
Totale	978	Totale	141 - 14.42%	Voti contestati e non assegnati	0 - 0.00%
				Voti nulli	0 - 0.00%
				Totale voti validi	132 - 93.62%

Lista	Voti	%
 Premio di maggioranza alla lista più votata - Senato	109	82.58%
 Premio di maggioranza alla lista più votata - Senato	23	17.42%