

COMUNE DI QUINZANO D'OGGIO
















Consultazioni del 6 e 7 giugno 2009

Parlamento Europeo

SCRUTINIO

Sezioni 5 su 5

Elettori		Votanti			
Maschi	2323	Maschi	1767 - 76.07%	Schede bianche	46 - 1.28%
Femmine	2415	Femmine	1839 - 76.15%	Schede nulle	62 - 1.72%
Totale	4738	Totale	3606 - 76.11%	Voti contestati e non assegnati	0 - 0.00%
				Voti nulli	0 - 0.00%
				Totale voti validi	3498 - 97.00%

Lista	Voti	%
 LEGA NORD	993	28.39%
 LIBERAL DEMOCRATICI - MAIE	3	0.09%
 IL POPOLO DELLA LIBERTA'	1220	34.88%
 VALLEE D'AOSTE	3	0.09%
 PARTITO COMUNISTA DEI LAVORATORI	32	0.91%
 LISTA MARCO PANNELLA - EMMA BONINO	36	1.03%
 UNIONE DI CENTRO	200	5.72%
 FORZA NUOVA	25	0.71%
 RIFONDAZIONE COMUNISTA - SINISTRA EUROPEA - COMUNISTI ITALIANI	113	3.23%
 DI PIETRO ITALIA DEI VALORI	128	3.66%
 AUTONOMIE LIBERTE' DEMOCRATIE	5	0.14%
 LA DESTRA - MPA - PENSIONATI - ALLEANZA DI CENTRO	58	1.66%
 SINISTRA E LIBERTA'	48	1.37%
 PARTITO DEMOCRATICO	615	17.58%
 FIAMMA TRICOLORE	19	0.54%

COMUNE DI QUINZANO D'OGGIO
















Consultazioni del 6 e 7 giugno 2009

Parlamento Europeo

SCRUTINIO

Sezione 1 - via rubino 10

Elettori		Votanti			
Maschi	574	Maschi	447 - 77.87%	Schede bianche	14 - 1.57%
Femmine	567	Femmine	445 - 78.48%	Schede nulle	19 - 2.13%
Totale	1141	Totale	892 - 78.18%	Voti contestati e non assegnati	0 - 0.00%
				Voti nulli	0 - 0.00%
				Totale voti validi	859 - 96.30%

Lista	Voti	%
 LEGA NORD	238	27.71%
 LIBERAL DEMOCRATICI - MAIE	2	0.23%
 IL POPOLO DELLA LIBERTA'	292	33.99%
 VALLEE D'AOSTE	0	0.00%
 PARTITO COMUNISTA DEI LAVORATORI	10	1.16%
 LISTA MARCO PANNELLA - EMMA BONINO	9	1.05%
 UNIONE DI CENTRO	36	4.19%
 FORZA NUOVA	9	1.05%
 RIFONDAZIONE COMUNISTA - SINISTRA EUROPEA - COMUNISTI ITALIANI	25	2.91%
 DI PIETRO ITALIA DEI VALORI	35	4.07%
 AUTONOMIE LIBERTE' DEMOCRATIE	2	0.23%
 LA DESTRA - MPA - PENSIONATI - ALLEANZA DI CENTRO	14	1.63%
 SINISTRA E LIBERTA'	13	1.51%
 PARTITO DEMOCRATICO	169	19.67%
 FIAMMA TRICOLORE	5	0.58%

COMUNE DI QUINZANO D'OGGIO
















Consultazioni del 6 e 7 giugno 2009

Parlamento Europeo

SCRUTINIO

Sezione 2 - via rubino 10

Elettori		Votanti			
Maschi	485	Maschi	370 - 76.29%	Schede bianche	6 - 0.79%
Femmine	500	Femmine	386 - 77.20%	Schede nulle	12 - 1.59%
Totale	985	Totale	756 - 76.75%	Voti contestati e non assegnati	0 - 0.00%
				Voti nulli	0 - 0.00%
				Totale voti validi	738 - 97.62%

Lista	Voti	%
 LEGA NORD	192	26.02%
 LIBERAL DEMOCRATICI - MAIE	0	0.00%
 IL POPOLO DELLA LIBERTA'	280	37.94%
 VALLEE D'AOSTE	0	0.00%
 PARTITO COMUNISTA DEI LAVORATORI	3	0.41%
 LISTA MARCO PANNELLA - EMMA BONINO	9	1.22%
 UNIONE DI CENTRO	35	4.74%
 FORZA NUOVA	6	0.81%
 RIFONDAZIONE COMUNISTA - SINISTRA EUROPEA - COMUNISTI ITALIANI	27	3.66%
 DI PIETRO ITALIA DEI VALORI	29	3.93%
 AUTONOMIE LIBERTE' DEMOCRATIE	0	0.00%
 LA DESTRA - MPA - PENSIONATI - ALLEANZA DI CENTRO	18	2.44%
 SINISTRA E LIBERTA'	11	1.49%
 PARTITO DEMOCRATICO	123	16.67%
 FIAMMA TRICOLORE	5	0.68%

COMUNE DI QUINZANO D'OGGIO
















Consultazioni del 6 e 7 giugno 2009

Parlamento Europeo

SCRUTINIO

Sezione 3 - via rubino 10

Elettori		Votanti			
Maschi	422	Maschi	317 - 75.12%	Schede bianche	12 - 1.88%
Femmine	443	Femmine	323 - 72.91%	Schede nulle	11 - 1.72%
Totale	865	Totale	640 - 73.99%	Voti contestati e non assegnati	0 - 0.00%
				Voti nulli	0 - 0.00%
				Totale voti validi	617 - 96.41%

Lista	Voti	%
 LEGA NORD	157	25.45%
 LIBERAL DEMOCRATICI - MAIE	1	0.16%
 IL POPOLO DELLA LIBERTA'	190	30.79%
 VALLEE D'AOSTE	1	0.16%
 PARTITO COMUNISTA DEI LAVORATORI	5	0.81%
 LISTA MARCO PANNELLA - EMMA BONINO	7	1.13%
 UNIONE DI CENTRO	41	6.65%
 FORZA NUOVA	2	0.32%
 RIFONDAZIONE COMUNISTA - SINISTRA EUROPEA - COMUNISTI ITALIANI	28	4.54%
 DI PIETRO ITALIA DEI VALORI	29	4.70%
 AUTONOMIE LIBERTE' DEMOCRATIE	1	0.16%
 LA DESTRA - MPA - PENSIONATI - ALLEANZA DI CENTRO	10	1.62%
 SINISTRA E LIBERTA'	7	1.13%
 PARTITO DEMOCRATICO	136	22.04%
 FIAMMA TRICOLORE	2	0.32%

COMUNE DI QUINZANO D'OGGIO
















Consultazioni del 6 e 7 giugno 2009

Parlamento Europeo

SCRUTINIO

Sezione 4 - via rubino 10

Elettori		Votanti			
Maschi	361	Maschi	266 - 73.68%	Schede bianche	4 - 0.71%
Femmine	401	Femmine	301 - 75.06%	Schede nulle	11 - 1.94%
Totale	762	Totale	567 - 74.41%	Voti contestati e non assegnati	0 - 0.00%
				Voti nulli	0 - 0.00%
				Totale voti validi	552 - 97.35%

Lista	Voti	%
 LEGA NORD	149	26.99%
 LIBERAL DEMOCRATICI - MAIE	0	0.00%
 IL POPOLO DELLA LIBERTÀ'	201	36.41%
 VALLEE D'AOSTE	0	0.00%
 PARTITO COMUNISTA DEI LAVORATORI	6	1.09%
 LISTA MARCO PANNELLA - EMMA BONINO	7	1.27%
 UNIONE DI CENTRO	46	8.33%
 FORZA NUOVA	6	1.09%
 RIFONDAZIONE COMUNISTA - SINISTRA EUROPEA - COMUNISTI ITALIANI	13	2.36%
 DI PIETRO ITALIA DEI VALORI	17	3.08%
 AUTONOMIE LIBERTE' DEMOCRATIE	2	0.36%
 LA DESTRA - MPA - PENSIONATI - ALLEANZA DI CENTRO	11	1.99%
 SINISTRA E LIBERTÀ'	11	1.99%
 PARTITO DEMOCRATICO	80	14.49%
 FIAMMA TRICOLORE	3	0.54%

COMUNE DI QUINZANO D'OGGIO
















Consultazioni del 6 e 7 giugno 2009

Parlamento Europeo

SCRUTINIO

Sezione 5 - via rubino 10

Elettori		Votanti			
Maschi	481	Maschi	367 - 76.30%	Schede bianche	10 - 1.33%
Femmine	504	Femmine	384 - 76.19%	Schede nulle	9 - 1.20%
Totale	985	Totale	751 - 76.24%	Voti contestati e non assegnati	0 - 0.00%
				Voti nulli	0 - 0.00%
				Totale voti validi	732 - 97.47%

Lista	Voti	%
 LEGA NORD	257	35.11%
 LIBERAL DEMOCRATICI - MAIE	0	0.00%
 IL POPOLO DELLA LIBERTA'	257	35.11%
 VALLEE D'AOSTE	2	0.27%
 PARTITO COMUNISTA DEI LAVORATORI	8	1.09%
 LISTA MARCO PANNELLA - EMMA BONINO	4	0.55%
 UNIONE DI CENTRO	42	5.74%
 FORZA NUOVA	2	0.27%
 RIFONDAZIONE COMUNISTA - SINISTRA EUROPEA - COMUNISTI ITALIANI	20	2.73%
 DI PIETRO ITALIA DEI VALORI	18	2.46%
 AUTONOMIE LIBERTE' DEMOCRATIE	0	0.00%
 LA DESTRA - MPA - PENSIONATI - ALLEANZA DI CENTRO	5	0.68%
 SINISTRA E LIBERTA'	6	0.82%
 PARTITO DEMOCRATICO	107	14.62%
 FIAMMA TRICOLORE	4	0.55%