

COMUNE DI QUINZANO D'OGLIO

Consultazioni del 24 e 25 febbraio 2013


Amministrative Regionali




SCRUTINIO

Sezioni 5 su 5

Elettori		Votanti		Schede bianche	65 - 1.66%
Maschi	2342	Maschi	1951 - 83.30%	Schede nulle	115 - 2.94%
Femmine	2403	Femmine	1963 - 81.69%	Voti contestati e non assegnati	0 - 0.00%
Totale	4745	Totale	3914 - 82.49%	Voti nulli	0 - 0.00%
Totale voti validi 3734 - 95.40%				Totale voti di lista 3606 - 92.13%	

Candidato	Voti	%
Silvana CARCANO	394	10.55%
Umberto Riccardo Rinaldo Maria AMBROSOLI	1029	27.56%
Roberto Ernesto MARONI	2131	57.07%
Gabriele ALBERTINI	130	3.48%
Carlo Maria Achille PINARDI	50	1.34%

Candidato	Totale voti	% sul totale voti validi	Voti di lista	% dei voti di lista	Voti diretti	% dei voti diretti
Silvana CARCANO	394	10.55%	381	10.57%	13	3.30%
Lista			Voti	% sul totale voti validi	% sul totale voti di lista	% sui voti di lista collegati
 MOVIMENTO 5 STELLE			381	10.20%	10.57%	100.00%

Candidato	Totale voti	% sul totale voti validi	Voti di lista	% dei voti di lista	Voti diretti	% dei voti diretti
Umberto Riccardo Rinaldo Maria AMBROSOLI	1029	27.56%	981	27.20%	48	4.66%
Lista			Voti	% sul totale voti validi	% sul totale voti di lista	% sui voti di lista collegati
 ITALIA DEI VALORI			20	0.54%	0.55%	2.04%
 CENTRO POPOLARE LOMBARDO			33	0.88%	0.92%	3.36%
 ETICO A SINISTRA			16	0.43%	0.44%	1.63%




COMUNE DI QUINZANO D'OGLIO








Consultazioni del 24 e 25 febbraio 2013



Amministrative Regionali

SCRUTINIO

Sezioni 5 su 5

Lista	Voti	% sul totale voti validi	% sul totale voti di lista	% sui voti di lista collegati
 PATTO CIVICO	174	4.66%	4.83%	17.74%
 SINISTRA ECOLOGIA LIBERTA'	53	1.42%	1.47%	5.40%
 PARTITO DEMOCRATICO	685	18.34%	19.00%	69.83%

Candidato	Totale voti	% sul totale voti validi	Voti di lista	% dei voti di lista	Voti diretti	% dei voti diretti
Roberto Ernesto MARONI	2131	57.07%	2071	57.43%	60	2.82%
Lista			Voti	% sul totale voti validi	% sul totale voti di lista	% sui voti di lista collegati
 ALLEANZA ECOLOGICA			7	0.19%	0.19%	0.34%
 LEGA NORD			791	21.18%	21.94%	38.19%
 MARONI PRESIDENTE			368	9.86%	10.21%	17.77%
 PENSIONATI			85	2.28%	2.36%	4.10%
 FRATELLI D'ITALIA			35	0.94%	0.97%	1.69%
 IL POPOLO DELLA LIBERTA'			758	20.30%	21.02%	36.60%
 TREMONTI 3L			27	0.72%	0.75%	1.30%

Candidato	Totale voti	% sul totale voti validi	Voti di lista	% dei voti di lista	Voti diretti	% dei voti diretti
Gabriele ALBERTINI	130	3.48%	125	3.47%	5	3.85%
Lista			Voti	% sul totale voti validi	% sul totale voti di lista	% sui voti di lista collegati
 LOMBARDIA CIVICA			54	1.45%	1.50%	43.20%
 UNIONE DI CENTRO			71	1.90%	1.97%	56.80%


COMUNE DI QUINZANO D'OGLIO

Consultazioni del 24 e 25 febbraio 2013

Amministrative Regionali

SCRUTINIO

Sezioni 5 su 5

Candidato	Totale voti	% sul totale voti validi	Voti di lista	% dei voti di lista	Voti diretti	% dei voti diretti
Carlo Maria Achille PINARDI	50	1.34%	48	1.33%	2	4.00%
Lista			Voti	% sul totale voti validi	% sul totale voti di lista	% sui voti di lista collegati
 FARE PER FERMARE IL DECLINO			48	1.29%	1.33%	100.00%

COMUNE DI QUINZANO D'OGLIO

Consultazioni del 24 e 25 febbraio 2013


Amministrative Regionali




SCRUTINIO

Sezione 1 - via rubino 10

Elettori		Votanti		Schede bianche	22 - 2.28%
Maschi	577	Maschi	487 - 84.40%	Schede nulle	28 - 2.90%
Femmine	578	Femmine	478 - 82.70%	Voti contestati e non assegnati	0 - 0.00%
Totale	1155	Totale	965 - 83.55%	Voti nulli	0 - 0.00%
Totale voti validi 915 - 94.82%				Totale voti di lista 874 - 90.57%	

Candidato	Voti	%
Silvana CARCANO	88	9.62%
Umberto Riccardo Rinaldo Maria AMBROSOLI	276	30.16%
Roberto Ernesto MARONI	514	56.17%
Gabriele ALBERTINI	24	2.62%
Carlo Maria Achille PINARDI	13	1.42%

Candidato	Totale voti	% sul totale voti validi	Voti di lista	% dei voti di lista	Voti diretti	% dei voti diretti
Silvana CARCANO	88	9.62%	83	9.50%	5	5.68%
Lista			Voti	% sul totale voti validi	% sul totale voti di lista	% sui voti di lista collegati
 MOVIMENTO 5 STELLE			83	9.07%	9.50%	100.00%

Candidato	Totale voti	% sul totale voti validi	Voti di lista	% dei voti di lista	Voti diretti	% dei voti diretti
Umberto Riccardo Rinaldo Maria AMBROSOLI	276	30.16%	260	29.75%	16	5.80%
Lista			Voti	% sul totale voti validi	% sul totale voti di lista	% sui voti di lista collegati
 ITALIA DEI VALORI			7	0.77%	0.80%	2.69%
 CENTRO POPOLARE LOMBARDO			4	0.44%	0.46%	1.54%
 ETICO A SINISTRA			2	0.22%	0.23%	0.77%




COMUNE DI QUINZANO D'OGLIO








Consultazioni del 24 e 25 febbraio 2013



Amministrative Regionali

SCRUTINIO

Sezione 1 - via rubino 10

Lista	Voti	% sul totale voti validi	% sul totale voti di lista	% sui voti di lista collegati
 PATTO CIVICO	58	6.34%	6.64%	22.31%
 SINISTRA ECOLOGIA LIBERTA'	18	1.97%	2.06%	6.92%
 PARTITO DEMOCRATICO	171	18.69%	19.57%	65.77%

Candidato	Totale voti	% sul totale voti validi	Voti di lista	% dei voti di lista	Voti diretti	% dei voti diretti
Roberto Ernesto MARONI	514	56.17%	495	56.64%	19	3.70%
Lista			Voti	% sul totale voti validi	% sul totale voti di lista	% sui voti di lista collegati
 ALLEANZA ECOLOGICA			0	0.00%	0.00%	0.00%
 LEGA NORD			200	21.86%	22.88%	40.40%
 MARONI PRESIDENTE			92	10.05%	10.53%	18.59%
 PENSIONATI			20	2.19%	2.29%	4.04%
 FRATELLI D'ITALIA			4	0.44%	0.46%	0.81%
 IL POPOLO DELLA LIBERTA'			173	18.91%	19.79%	34.95%
 TREMONTI 3L			6	0.66%	0.69%	1.21%

Candidato	Totale voti	% sul totale voti validi	Voti di lista	% dei voti di lista	Voti diretti	% dei voti diretti
Gabriele ALBERTINI	24	2.62%	23	2.63%	1	4.17%
Lista			Voti	% sul totale voti validi	% sul totale voti di lista	% sui voti di lista collegati
 LOMBARDIA CIVICA			11	1.20%	1.26%	47.83%
 UNIONE DI CENTRO			12	1.31%	1.37%	52.17%


COMUNE DI QUINZANO D'OGLIO

Consultazioni del 24 e 25 febbraio 2013

Amministrative Regionali

SCRUTINIO

Sezione 1 - via rubino 10

Candidato	Totale voti	% sul totale voti validi	Voti di lista	% dei voti di lista	Voti diretti	% dei voti diretti
Carlo Maria Achille PINARDI	13	1.42%	13	1.49%	0	0.00%
Lista			Voti	% sul totale voti validi	% sul totale voti di lista	% sui voti di lista collegati
 FARE PER FERMARE IL DECLINO			13	1.42%	1.49%	100.00%

COMUNE DI QUINZANO D'OGLIO

Consultazioni del 24 e 25 febbraio 2013


Amministrative Regionali




SCRUTINIO

Sezione 2 - via rubino 10

Elettori		Votanti		Schede bianche	11 - 1.40%
Maschi	463	Maschi	377 - 81.43%	Schede nulle	19 - 2.42%
Femmine	479	Femmine	407 - 84.97%	Voti contestati e non assegnati	0 - 0.00%
Totale	942	Totale	784 - 83.23%	Voti nulli	0 - 0.00%
Totale voti validi 754 - 96.17%				Totale voti di lista 734 - 93.62%	

Candidato	Voti	%
Silvana CARCANO	80	10.61%
Umberto Riccardo Rinaldo Maria AMBROSOLI	189	25.07%
Roberto Ernesto MARONI	457	60.61%
Gabriele ALBERTINI	21	2.79%
Carlo Maria Achille PINARDI	7	0.93%

Candidato	Totale voti	% sul totale voti validi	Voti di lista	% dei voti di lista	Voti diretti	% dei voti diretti
Silvana CARCANO	80	10.61%	79	10.76%	1	1.25%
Lista			Voti	% sul totale voti validi	% sul totale voti di lista	% sui voti di lista collegati
 MOVIMENTO 5 STELLE			79	10.48%	10.76%	100.00%

Candidato	Totale voti	% sul totale voti validi	Voti di lista	% dei voti di lista	Voti diretti	% dei voti diretti
Umberto Riccardo Rinaldo Maria AMBROSOLI	189	25.07%	180	24.52%	9	4.76%
Lista			Voti	% sul totale voti validi	% sul totale voti di lista	% sui voti di lista collegati
 ITALIA DEI VALORI			4	0.53%	0.54%	2.22%
 CENTRO POPOLARE LOMBARDO			8	1.06%	1.09%	4.44%
 ETICO A SINISTRA			0	0.00%	0.00%	0.00%




COMUNE DI QUINZANO D'OGLIO








Consultazioni del 24 e 25 febbraio 2013



Amministrative Regionali

SCRUTINIO

Sezione 2 - via rubino 10

Lista	Voti	% sul totale voti validi	% sul totale voti di lista	% sui voti di lista collegati
 PATTO CIVICO	26	3.45%	3.54%	14.44%
 SINISTRA ECOLOGIA LIBERTA'	16	2.12%	2.18%	8.89%
 PARTITO DEMOCRATICO	126	16.71%	17.17%	70.00%

Candidato	Totale voti	% sul totale voti validi	Voti di lista	% dei voti di lista	Voti diretti	% dei voti diretti
Roberto Ernesto MARONI	457	60.61%	447	60.90%	10	2.19%
Lista			Voti	% sul totale voti validi	% sul totale voti di lista	% sui voti di lista collegati
 ALLEANZA ECOLOGICA			2	0.27%	0.27%	0.45%
 LEGA NORD			161	21.35%	21.93%	36.02%
 MARONI PRESIDENTE			68	9.02%	9.26%	15.21%
 PENSIONATI			19	2.52%	2.59%	4.25%
 FRATELLI D'ITALIA			6	0.80%	0.82%	1.34%
 IL POPOLO DELLA LIBERTA'			184	24.40%	25.07%	41.16%
 TREMONTI 3L			7	0.93%	0.95%	1.57%

Candidato	Totale voti	% sul totale voti validi	Voti di lista	% dei voti di lista	Voti diretti	% dei voti diretti
Gabriele ALBERTINI	21	2.79%	21	2.86%	0	0.00%
Lista			Voti	% sul totale voti validi	% sul totale voti di lista	% sui voti di lista collegati
 LOMBARDIA CIVICA			4	0.53%	0.54%	19.05%
 UNIONE DI CENTRO			17	2.25%	2.32%	80.95%


COMUNE DI QUINZANO D'OGLIO

Consultazioni del 24 e 25 febbraio 2013

Amministrative Regionali

SCRUTINIO

Sezione 2 - via rubino 10

Candidato	Totale voti	% sul totale voti validi	Voti di lista	% dei voti di lista	Voti diretti	% dei voti diretti
Carlo Maria Achille PINARDI	7	0.93%	7	0.95%	0	0.00%
Lista			Voti	% sul totale voti validi	% sul totale voti di lista	% sui voti di lista collegati
 FARE PER FERMARE IL DECLINO			7	0.93%	0.95%	100.00%

COMUNE DI QUINZANO D'OGGIO

Consultazioni del 24 e 25 febbraio 2013


Amministrative Regionali




SCRUTINIO

Sezione 3 - via rubino 10

Elettori		Votanti		Schede bianche	10 - 1.54%
Maschi	407	Maschi	330 - 81.08%	Schede nulle	16 - 2.46%
Femmine	416	Femmine	321 - 77.16%	Voti contestati e non assegnati	0 - 0.00%
Totale	823	Totale	651 - 79.10%	Voti nulli	0 - 0.00%
Totale voti validi 625 - 96.01%				Totale voti di lista 596 - 91.55%	

Candidato	Voti	%
Silvana CARCANO	62	9.92%
Umberto Riccardo Rinaldo Maria AMBROSOLI	199	31.84%
Roberto Ernesto MARONI	331	52.96%
Gabriele ALBERTINI	28	4.48%
Carlo Maria Achille PINARDI	5	0.80%

Candidato	Totale voti	% sul totale voti validi	Voti di lista	% dei voti di lista	Voti diretti	% dei voti diretti
Silvana CARCANO	62	9.92%	59	9.90%	3	4.84%
Lista			Voti	% sul totale voti validi	% sul totale voti di lista	% sui voti di lista collegati
 MOVIMENTO 5 STELLE			59	9.44%	9.90%	100.00%

Candidato	Totale voti	% sul totale voti validi	Voti di lista	% dei voti di lista	Voti diretti	% dei voti diretti
Umberto Riccardo Rinaldo Maria AMBROSOLI	199	31.84%	189	31.71%	10	5.03%
Lista			Voti	% sul totale voti validi	% sul totale voti di lista	% sui voti di lista collegati
 ITALIA DEI VALORI			1	0.16%	0.17%	0.53%
 CENTRO POPOLARE LOMBARDO			7	1.12%	1.17%	3.70%
 ETICO A SINISTRA			6	0.96%	1.01%	3.17%




COMUNE DI QUINZANO D'OGGIO








Consultazioni del 24 e 25 febbraio 2013



Amministrative Regionali

SCRUTINIO

Sezione 3 - via rubino 10

Lista	Voti	% sul totale voti validi	% sul totale voti di lista	% sui voti di lista collegati
 PATTO CIVICO	35	5.60%	5.87%	18.52%
 SINISTRA ECOLOGIA LIBERTA'	5	0.80%	0.84%	2.65%
 PARTITO DEMOCRATICO	135	21.60%	22.65%	71.43%

Candidato	Totale voti	% sul totale voti validi	Voti di lista	% dei voti di lista	Voti diretti	% dei voti diretti
Roberto Ernesto MARONI	331	52.96%	318	53.36%	13	3.93%
Lista			Voti	% sul totale voti validi	% sul totale voti di lista	% sui voti di lista collegati
 ALLEANZA ECOLOGICA			2	0.32%	0.34%	0.63%
 LEGA NORD			109	17.44%	18.29%	34.28%
 MARONI PRESIDENTE			61	9.76%	10.23%	19.18%
 PENSIONATI			13	2.08%	2.18%	4.09%
 FRATELLI D'ITALIA			4	0.64%	0.67%	1.26%
 IL POPOLO DELLA LIBERTA'			123	19.68%	20.64%	38.68%
 TREMONTI 3L			6	0.96%	1.01%	1.89%

Candidato	Totale voti	% sul totale voti validi	Voti di lista	% dei voti di lista	Voti diretti	% dei voti diretti
Gabriele ALBERTINI	28	4.48%	26	4.36%	2	7.14%
Lista			Voti	% sul totale voti validi	% sul totale voti di lista	% sui voti di lista collegati
 LOMBARDIA CIVICA			13	2.08%	2.18%	50.00%
 UNIONE DI CENTRO			13	2.08%	2.18%	50.00%


COMUNE DI QUINZANO D'OGLIO

Consultazioni del 24 e 25 febbraio 2013

Amministrative Regionali

SCRUTINIO

Sezione 3 - via rubino 10

Candidato	Totale voti	% sul totale voti validi	Voti di lista	% dei voti di lista	Voti diretti	% dei voti diretti
Carlo Maria Achille PINARDI	5	0.80%	4	0.67%	1	20.00%
Lista			Voti	% sul totale voti validi	% sul totale voti di lista	% sui voti di lista collegati
 FARE PER FERMARE IL DECLINO			4	0.64%	0.67%	100.00%

COMUNE DI QUINZANO D'OGLIO

Consultazioni del 24 e 25 febbraio 2013


Amministrative Regionali




SCRUTINIO

Sezione 4 - via rubino 10

Elettori		Votanti		Schede bianche	11 - 1.78%
Maschi	374	Maschi	304 - 81.28%	Schede nulle	17 - 2.75%
Femmine	401	Femmine	315 - 78.55%	Voti contestati e non assegnati	0 - 0.00%
Totale	775	Totale	619 - 79.87%	Voti nulli	0 - 0.00%
Totale voti validi 591 - 95.48%				Totale voti di lista 571 - 92.25%	

Candidato	Voti	%
Silvana CARCANO	63	10.66%
Umberto Riccardo Rinaldo Maria AMBROSOLI	169	28.60%
Roberto Ernesto MARONI	322	54.48%
Gabriele ALBERTINI	30	5.08%
Carlo Maria Achille PINARDI	7	1.18%

Candidato	Totale voti	% sul totale voti validi	Voti di lista	% dei voti di lista	Voti diretti	% dei voti diretti
Silvana CARCANO	63	10.66%	62	10.86%	1	1.59%
Lista			Voti	% sul totale voti validi	% sul totale voti di lista	% sui voti di lista collegati
 MOVIMENTO 5 STELLE			62	10.49%	10.86%	100.00%

Candidato	Totale voti	% sul totale voti validi	Voti di lista	% dei voti di lista	Voti diretti	% dei voti diretti
Umberto Riccardo Rinaldo Maria AMBROSOLI	169	28.60%	163	28.55%	6	3.55%
Lista			Voti	% sul totale voti validi	% sul totale voti di lista	% sui voti di lista collegati
 ITALIA DEI VALORI			7	1.18%	1.23%	4.29%
 CENTRO POPOLARE LOMBARDO			6	1.02%	1.05%	3.68%
 ETICO A SINISTRA			5	0.85%	0.88%	3.07%




COMUNE DI QUINZANO D'OGLIO








Consultazioni del 24 e 25 febbraio 2013



Amministrative Regionali

SCRUTINIO

Sezione 4 - via rubino 10

Lista	Voti	% sul totale voti validi	% sul totale voti di lista	% sui voti di lista collegati
 PATTO CIVICO	25	4.23%	4.38%	15.34%
 SINISTRA ECOLOGIA LIBERTA'	10	1.69%	1.75%	6.13%
 PARTITO DEMOCRATICO	110	18.61%	19.26%	67.48%

Candidato	Totale voti	% sul totale voti validi	Voti di lista	% dei voti di lista	Voti diretti	% dei voti diretti
Roberto Ernesto MARONI	322	54.48%	311	54.47%	11	3.42%
Lista			Voti	% sul totale voti validi	% sul totale voti di lista	% sui voti di lista collegati
 ALLEANZA ECOLOGICA			1	0.17%	0.18%	0.32%
 LEGA NORD			120	20.30%	21.02%	38.59%
 MARONI PRESIDENTE			66	11.17%	11.56%	21.22%
 PENSIONATI			17	2.88%	2.98%	5.47%
 FRATELLI D'ITALIA			8	1.35%	1.40%	2.57%
 IL POPOLO DELLA LIBERTA'			95	16.07%	16.64%	30.55%
 TREMONTI 3L			4	0.68%	0.70%	1.29%

Candidato	Totale voti	% sul totale voti validi	Voti di lista	% dei voti di lista	Voti diretti	% dei voti diretti
Gabriele ALBERTINI	30	5.08%	29	5.08%	1	3.33%
Lista			Voti	% sul totale voti validi	% sul totale voti di lista	% sui voti di lista collegati
 LOMBARDIA CIVICA			13	2.20%	2.28%	44.83%
 UNIONE DI CENTRO			16	2.71%	2.80%	55.17%


COMUNE DI QUINZANO D'OGLIO

Consultazioni del 24 e 25 febbraio 2013

Amministrative Regionali

SCRUTINIO

Sezione 4 - via rubino 10

Candidato	Totale voti	% sul totale voti validi	Voti di lista	% dei voti di lista	Voti diretti	% dei voti diretti
Carlo Maria Achille PINARDI	7	1.18%	6	1.05%	1	14.29%
Lista			Voti	% sul totale voti validi	% sul totale voti di lista	% sui voti di lista collegati
 FARE PER FERMARE IL DECLINO			6	1.02%	1.05%	100.00%

COMUNE DI QUINZANO D'OGLIO

Consultazioni del 24 e 25 febbraio 2013


Amministrative Regionali




SCRUTINIO

Sezione 5 - via rubino 10

Elettori		Votanti		Schede bianche	11 - 1.23%
Maschi	521	Maschi	453 - 86.95%	Schede nulle	35 - 3.91%
Femmine	529	Femmine	442 - 83.55%	Voti contestati e non assegnati	0 - 0.00%
Totale	1050	Totale	895 - 85.24%	Voti nulli	0 - 0.00%
Totale voti validi 849 - 94.86%				Totale voti di lista 831 - 92.85%	

Candidato	Voti	%
Silvana CARCANO	101	11.90%
Umberto Riccardo Rinaldo Maria AMBROSOLI	196	23.09%
Roberto Ernesto MARONI	507	59.72%
Gabriele ALBERTINI	27	3.18%
Carlo Maria Achille PINARDI	18	2.12%

Candidato	Totale voti	% sul totale voti validi	Voti di lista	% dei voti di lista	Voti diretti	% dei voti diretti
Silvana CARCANO	101	11.90%	98	11.79%	3	2.97%
Lista			Voti	% sul totale voti validi	% sul totale voti di lista	% sui voti di lista collegati
 MOVIMENTO 5 STELLE			98	11.54%	11.79%	100.00%

Candidato	Totale voti	% sul totale voti validi	Voti di lista	% dei voti di lista	Voti diretti	% dei voti diretti
Umberto Riccardo Rinaldo Maria AMBROSOLI	196	23.09%	189	22.74%	7	3.57%
Lista			Voti	% sul totale voti validi	% sul totale voti di lista	% sui voti di lista collegati
 ITALIA DEI VALORI			1	0.12%	0.12%	0.53%
 CENTRO POPOLARE LOMBARDO			8	0.94%	0.96%	4.23%
 ETICO A SINISTRA			3	0.35%	0.36%	1.59%




COMUNE DI QUINZANO D'OGLIO








Consultazioni del 24 e 25 febbraio 2013



Amministrative Regionali

SCRUTINIO

Sezione 5 - via rubino 10

Lista	Voti	% sul totale voti validi	% sul totale voti di lista	% sui voti di lista collegati
 PATTO CIVICO	30	3.53%	3.61%	15.87%
 SINISTRA ECOLOGIA LIBERTA'	4	0.47%	0.48%	2.12%
 PARTITO DEMOCRATICO	143	16.84%	17.21%	75.66%

Candidato	Totale voti	% sul totale voti validi	Voti di lista	% dei voti di lista	Voti diretti	% dei voti diretti
Roberto Ernesto MARONI	507	59.72%	500	60.17%	7	1.38%
Lista			Voti	% sul totale voti validi	% sul totale voti di lista	% sui voti di lista collegati
 ALLEANZA ECOLOGICA			2	0.24%	0.24%	0.40%
 LEGA NORD			201	23.67%	24.19%	40.20%
 MARONI PRESIDENTE			81	9.54%	9.75%	16.20%
 PENSIONATI			16	1.88%	1.93%	3.20%
 FRATELLI D'ITALIA			13	1.53%	1.56%	2.60%
 IL POPOLO DELLA LIBERTA'			183	21.55%	22.02%	36.60%
 TREMONTI 3L			4	0.47%	0.48%	0.80%

Candidato	Totale voti	% sul totale voti validi	Voti di lista	% dei voti di lista	Voti diretti	% dei voti diretti
Gabriele ALBERTINI	27	3.18%	26	3.13%	1	3.70%
Lista			Voti	% sul totale voti validi	% sul totale voti di lista	% sui voti di lista collegati
 LOMBARDIA CIVICA			13	1.53%	1.56%	50.00%
 UNIONE DI CENTRO			13	1.53%	1.56%	50.00%


COMUNE DI QUINZANO D'OGLIO

Consultazioni del 24 e 25 febbraio 2013

Amministrative Regionali

SCRUTINIO

Sezione 5 - via rubino 10

Candidato	Totale voti	% sul totale voti validi	Voti di lista	% dei voti di lista	Voti diretti	% dei voti diretti
Carlo Maria Achille PINARDI	18	2.12%	18	2.17%	0	0.00%
Lista			Voti	% sul totale voti validi	% sul totale voti di lista	% sui voti di lista collegati
 FARE PER FERMARE IL DECLINO			18	2.12%	2.17%	100.00%