

COMUNE DI QUINZANO D'OGLIO

Consultazioni del 24 e 25 febbraio 2013






Camera dei Deputati




SCRUTINIO


Sezioni 5 su 5

Elettori		Votanti			
Maschi	2302	Maschi	1951 - 84.75%	Schede bianche	65 - 1.66%
Femmine	2374	Femmine	1963 - 82.69%	Schede nulle	117 - 2.99%
Totale	4676	Totale	3914 - 83.70%	Voti contestati e non assegnati	0 - 0.00%
				Voti nulli	0 - 0.00%
Totale voti validi				3732 - 95.35%	

Candidato / Lista	Voti	%
Luca ROMAGNOLI	24	0.64%
 FIAMMA TRICOLORE	24	0.64%

Silvio BERLUSCONI	1822	48.82%
 LA DESTRA	33	0.88%
 LEGA NORD	726	19.45%
 MODERATI IN RIVOLUZIONE	0	0.00%
 IL POPOLO DELLA LIBERTA'	1009	27.04%
 FRATELLI D'ITALIA	54	1.45%

Mario MONTI	381	10.21%
 FUTURO E LIBERTA'	11	0.29%
 SCELTA CIVICA	324	8.68%
 UNIONE DI CENTRO	46	1.23%

Magdi Cristiano ALLAM	7	0.19%
 IO AMO L'ITALIA	7	0.19%

COMUNE DI QUINZANO D'OGGIO

Consultazioni del 24 e 25 febbraio 2013

Camera dei Deputati

SCRUTINIO

Sezioni 5 su 5

Candidato / Lista	Voti	%
Giuseppe Piero GRILLO	560	15.01%
 MOVIMENTO 5 STELLE	560	15.01%
Pier Luigi BERSANI	795	21.30%
 CENTRO DEMOCRATICO	10	0.27%
 PARTITO DEMOCRATICO	728	19.51%
 SINISTRA ECOLOGIA LIBERTÀ'	57	1.53%
Oscar Fulvio GIANNINO	89	2.38%
 FARE PER FERMARE IL DECLINO	89	2.38%
Antonio INGROIA	54	1.45%
 RIVOLUZIONE CIVILE	54	1.45%

COMUNE DI QUINZANO D'OGGIO


Consultazioni del 24 e 25 febbraio 2013






Camera dei Deputati




SCRUTINIO


Sezione 1 - via rubino 10

Elettori		Votanti		Schede bianche	22 - 2.28%
Maschi	572	Maschi	487 - 85.14%	Schede nulle	31 - 3.21%
Femmine	574	Femmine	478 - 83.28%	Voti contestati e non assegnati	0 - 0.00%
Totale	1146	Totale	965 - 84.21%	Voti nulli	0 - 0.00%
Totale voti validi				912 - 94.51%	

Candidato / Lista	Voti	%
Luca ROMAGNOLI	7	0.77%
 FIAMMA TRICOLORE	7	0.77%

Silvio BERLUSCONI	426	46.71%
 LA DESTRA	6	0.66%
 LEGA NORD	163	17.87%
 MODERATI IN RIVOLUZIONE	0	0.00%
 IL POPOLO DELLA LIBERTA'	251	27.52%
 FRATELLI D'ITALIA	6	0.66%

Mario MONTI	95	10.42%
 FUTURO E LIBERTA'	4	0.44%
 SCELTA CIVICA	86	9.43%
 UNIONE DI CENTRO	5	0.55%

Magdi Cristiano ALLAM	2	0.22%
 IO AMO L'ITALIA	2	0.22%







COMUNE DI QUINZANO D'OGGIO

Consultazioni del 24 e 25 febbraio 2013

Camera dei Deputati

SCRUTINIO

Sezione 1 - via rubino 10

Candidato / Lista	Voti	%
Giuseppe Piero GRILLO	139	15.24%
 MOVIMENTO 5 STELLE	139	15.24%
Pier Luigi BERSANI	202	22.15%
 CENTRO DEMOCRATICO	3	0.33%
 PARTITO DEMOCRATICO	187	20.50%
 SINISTRA ECOLOGIA LIBERTÀ'	12	1.32%
Oscar Fulvio GIANNINO	23	2.52%
 FARE PER FERMARE IL DECLINO	23	2.52%
Antonio INGROIA	18	1.97%
 RIVOLUZIONE CIVILE	18	1.97%

COMUNE DI QUINZANO D'OGLIO

Consultazioni del 24 e 25 febbraio 2013






Camera dei Deputati



SCRUTINIO


Sezione 2 - via rubino 10

Elettori		Votanti		Schede bianche	17 - 2.17%
Maschi	454	Maschi	377 - 83.04%	Schede nulle	20 - 2.55%
Femmine	478	Femmine	407 - 85.15%	Voti contestati e non assegnati	0 - 0.00%
Totale	932	Totale	784 - 84.12%	Voti nulli	0 - 0.00%
Totale voti validi				747 - 95.28%	

Candidato / Lista	Voti	%
Luca ROMAGNOLI	4	0.54%
 FIAMMA TRICOLORE	4	0.54%

Silvio BERLUSCONI	389	52.07%
 LA DESTRA	5	0.67%
 LEGA NORD	138	18.47%
 MODERATI IN RIVOLUZIONE	0	0.00%
 IL POPOLO DELLA LIBERTA'	228	30.52%
 FRATELLI D'ITALIA	18	2.41%

Mario MONTI	76	10.17%
 FUTURO E LIBERTA'	2	0.27%
 SCELTA CIVICA	68	9.10%
 UNIONE DI CENTRO	6	0.80%

Magdi Cristiano ALLAM	1	0.13%
 IO AMO L'ITALIA	1	0.13%

COMUNE DI QUINZANO D'OGLIO

Consultazioni del 24 e 25 febbraio 2013

Camera dei Deputati

SCRUTINIO

Sezione 2 - via rubino 10

Candidato / Lista	Voti	%
Giuseppe Piero GRILLO	104	13.92%
 MOVIMENTO 5 STELLE	104	13.92%
Pier Luigi BERSANI		
 CENTRO DEMOCRATICO	3	0.40%
 PARTITO DEMOCRATICO	134	17.94%
 SINISTRA ECOLOGIA LIBERTA'	15	2.01%
Oscar Fulvio GIANNINO		
 FARE PER FERMARE IL DECLINO	11	1.47%
Antonio INGROIA		
 RIVOLUZIONE CIVILE	10	1.34%

COMUNE DI QUINZANO D'OGLIO

Consultazioni del 24 e 25 febbraio 2013






Camera dei Deputati




SCRUTINIO


Sezione 3 - via rubino 10

Elettori		Votanti		Schede bianche	7 - 1.08%
Maschi	400	Maschi	330 - 82.50%	Schede nulle	23 - 3.53%
Femmine	409	Femmine	321 - 78.48%	Voti contestati e non assegnati	0 - 0.00%
Totale	809	Totale	651 - 80.47%	Voti nulli	0 - 0.00%
Totale voti validi				621 - 95.39%	

Candidato / Lista	Voti	%
Luca ROMAGNOLI	4	0.64%
 FIAMMA TRICOLORE	4	0.64%

Silvio BERLUSCONI	282	45.41%
 LA DESTRA	4	0.64%
 LEGA NORD	123	19.81%
 MODERATI IN RIVOLUZIONE	0	0.00%
 IL POPOLO DELLA LIBERTA'	148	23.83%
 FRATELLI D'ITALIA	7	1.13%

Mario MONTI	73	11.76%
 FUTURO E LIBERTA'	1	0.16%
 SCELTA CIVICA	63	10.14%
 UNIONE DI CENTRO	9	1.45%

Magdi Cristiano ALLAM	0	0.00%
 IO AMO L'ITALIA	0	0.00%


COMUNE DI QUINZANO D'OGGIO

Consultazioni del 24 e 25 febbraio 2013

Camera dei Deputati

SCRUTINIO

Sezione 3 - via rubino 10

Candidato / Lista	Voti	%
Giuseppe Piero GRILLO	77	12.40%
 MOVIMENTO 5 STELLE	77	12.40%
Pier Luigi BERSANI	162	26.09%
 CENTRO DEMOCRATICO	1	0.16%
 PARTITO DEMOCRATICO	149	23.99%
 SINISTRA ECOLOGIA LIBERTA'	12	1.93%
Oscar Fulvio GIANNINO	14	2.25%
 FARE PER FERMARE IL DECLINO	14	2.25%
Antonio INGROIA	9	1.45%
 RIVOLUZIONE CIVILE	9	1.45%

COMUNE DI QUINZANO D'OGLIO


Consultazioni del 24 e 25 febbraio 2013






Camera dei Deputati




SCRUTINIO


Sezione 4 - via rubino 10

Elettori		Votanti		Schede bianche	7 - 1.13%
Maschi	359	Maschi	304 - 84.68%	Schede nulle	14 - 2.26%
Femmine	388	Femmine	315 - 81.19%	Voti contestati e non assegnati	0 - 0.00%
Totale	747	Totale	619 - 82.86%	Voti nulli	0 - 0.00%
Totale voti validi				598 - 96.61%	

Candidato / Lista	Voti	%
Luca ROMAGNOLI	4	0.67%
 FIAMMA TRICOLORE	4	0.67%

Silvio BERLUSCONI	283	47.32%
 LA DESTRA	13	2.17%
 LEGA NORD	112	18.73%
 MODERATI IN RIVOLUZIONE	0	0.00%
 IL POPOLO DELLA LIBERTA'	150	25.08%
 FRATELLI D'ITALIA	8	1.34%

Mario MONTI	68	11.37%
 FUTURO E LIBERTA'	1	0.17%
 SCELTA CIVICA	52	8.70%
 UNIONE DI CENTRO	15	2.51%

Magdi Cristiano ALLAM	1	0.17%
 IO AMO L'ITALIA	1	0.17%

COMUNE DI QUINZANO D'OGLIO

Consultazioni del 24 e 25 febbraio 2013

Camera dei Deputati

SCRUTINIO

Sezione 4 - via rubino 10

Candidato / Lista	Voti	%
Giuseppe Piero GRILLO	95	15.89%
 MOVIMENTO 5 STELLE	95	15.89%
Pier Luigi BERSANI	124	20.74%
 CENTRO DEMOCRATICO	1	0.17%
 PARTITO DEMOCRATICO	110	18.39%
 SINISTRA ECOLOGIA LIBERTA'	13	2.17%
Oscar Fulvio GIANNINO	12	2.01%
 FARE PER FERMARE IL DECLINO	12	2.01%
Antonio INGROIA	11	1.84%
 RIVOLUZIONE CIVILE	11	1.84%

COMUNE DI QUINZANO D'OGLIO


Consultazioni del 24 e 25 febbraio 2013






Camera dei Deputati


SCRUTINIO


Sezione 5 - via rubino 10

Elettori		Votanti			
Maschi	517	Maschi	453 - 87.62%	Schede bianche	12 - 1.34%
Femmine	525	Femmine	442 - 84.19%	Schede nulle	29 - 3.24%
Totale	1042	Totale	895 - 85.89%	Voti contestati e non assegnati	0 - 0.00%
				Voti nulli	0 - 0.00%
				Totale voti validi	854 - 95.42%

Candidato / Lista	Voti	%
Luca ROMAGNOLI	5	0.59%
 FIAMMA TRICOLORE	5	0.59%

Silvio BERLUSCONI	442	51.76%
 LA DESTRA	5	0.59%
 LEGA NORD	190	22.25%
 MODERATI IN RIVOLUZIONE	0	0.00%
 IL POPOLO DELLA LIBERTA'	232	27.17%
 FRATELLI D'ITALIA	15	1.76%

Mario MONTI	69	8.08%
 FUTURO E LIBERTA'	3	0.35%
 SCELTA CIVICA	55	6.44%
 UNIONE DI CENTRO	11	1.29%

Magdi Cristiano ALLAM	3	0.35%
 IO AMO L'ITALIA	3	0.35%

COMUNE DI QUINZANO D'OGGIO

Consultazioni del 24 e 25 febbraio 2013

Camera dei Deputati

SCRUTINIO

Sezione 5 - via rubino 10

Candidato / Lista	Voti	%
Giuseppe Piero GRILLO	145	16.98%
 MOVIMENTO 5 STELLE	145	16.98%
Pier Luigi BERSANI	155	18.15%
 CENTRO DEMOCRATICO	2	0.23%
 PARTITO DEMOCRATICO	148	17.33%
 SINISTRA ECOLOGIA LIBERTÀ'	5	0.59%
Oscar Fulvio GIANNINO	29	3.40%
 FARE PER FERMARE IL DECLINO	29	3.40%
Antonio INGROIA	6	0.70%
 RIVOLUZIONE CIVILE	6	0.70%