

# COMUNE DI QUINZANO D'OGGIO









Consultazioni del 13 e 14 aprile 2008

## Senato della Repubblica

### SCRUTINIO

#### Sezioni 5 su 5

Elettori		Votanti			
Maschi	2098	Maschi	1918 - 91.42%	Schede bianche	70 - 1.79%
Femmine	2239	Femmine	1983 - 88.57%	Schede nulle	70 - 1.79%
<b>Totale</b>	<b>4337</b>	<b>Totale</b>	<b>3901 - 89.95%</b>	Voti contestati e non assegnati	1 - 0.03%
				Voti nulli	0 - 0.00%
				<b>Totale voti validi</b>	<b>3760 - 96.39%</b>

Candidato / Lista		Voti	%
<b>GIORGIO GALLI</b>		<b>1</b>	<b>0.03%</b>
	FRONTE INDIPENDENTISTA LOMBARDIA	1	0.03%
<b>FLAVIA D'ANGELI</b>		<b>35</b>	<b>0.93%</b>
	SINISTRA CRITICA	35	0.93%
<b>STEFANO MONTANARI</b>		<b>18</b>	<b>0.48%</b>
	PER IL BENE COMUNE	18	0.48%
<b>SILVIO BERLUSCONI</b>		<b>2265</b>	<b>60.24%</b>
	LEGA NORD	855	22.74%
	IL POPOLO DELLA LIBERTA'	1410	37.50%
<b>BRUNO DE VITA</b>		<b>8</b>	<b>0.21%</b>
	UNIONE DEMOCRATICA PER I CONSUMATORI	8	0.21%
<b>RENZO RABELLINO</b>		<b>16</b>	<b>0.43%</b>
	LISTA DEI GRILLI PARLANTI	16	0.43%
<b>MARCO FERRANDO</b>		<b>25</b>	<b>0.66%</b>
	PARTITO COMUNISTA DEI LAVORATORI	25	0.66%










# COMUNE DI QUINZANO D'OGLIO

Consultazioni del 13 e 14 aprile 2008

## Senato della Repubblica

### SCRUTINIO

#### Sezioni 5 su 5

Candidato / Lista	Voti	%
<b>STEFANO DE LUCA</b>	<b>13</b>	<b>0.35%</b>
 PARTITO LIBERALE ITALIANO	13	0.35%
<b>FAUSTO BERTINOTTI</b>	<b>107</b>	<b>2.85%</b>
 LA SINISTRA L'ARCOBALENO	107	2.85%
<b>EVA ROSSI</b>	<b>45</b>	<b>1.20%</b>
 LEGA PER L'AUTONOMIA - ALLEANZA LOMBARDA - LEGA PENSIONATI	45	1.20%
<b>ENRICO BOSELLI</b>	<b>22</b>	<b>0.59%</b>
 PARTITO SOCIALISTA	22	0.59%
<b>DANIELA GARNERO SANTANCHE'</b>	<b>93</b>	<b>2.47%</b>
 LA DESTRA - FIAMMA TRICOLORE	93	2.47%
<b>WALTER VELTRONI</b>	<b>938</b>	<b>24.95%</b>
 PARTITO DEMOCRATICO	863	22.95%
 DI PIETRO ITALIA DEI VALORI	75	1.99%
<b>ROBERTO FIORE</b>	<b>14</b>	<b>0.37%</b>
 FORZA NUOVA	14	0.37%
<b>PIER FERDINANDO CASINI</b>	<b>160</b>	<b>4.26%</b>
 UNIONE DI CENTRO	160	4.26%

# COMUNE DI QUINZANO D'OGLIO

Consultazioni del 13 e 14 aprile 2008


## Senato della Repubblica


### SCRUTINIO



#### Sezione 1 - Via Rubino, 10


Elettori		Votanti			
Maschi	484	Maschi	453 - 93.60%	Schede bianche	10 - 1.10%
Femmine	499	Femmine	455 - 91.18%	Schede nulle	15 - 1.65%
<b>Totale</b>	<b>983</b>	<b>Totale</b>	<b>908 - 92.37%</b>	Voti contestati e non assegnati	0 - 0.00%
				Voti nulli	0 - 0.00%
				<b>Totale voti validi</b>	<b>883 - 97.25%</b>


Candidato / Lista	Voti	%
<b>GIORGIO GALLI</b>	<b>0</b>	<b>0.00%</b>
 <b>FRONTE INDIPENDENTISTA LOMBARDIA</b>	0	0.00%


<b>FLAVIA D'ANGELI</b>	<b>6</b>	<b>0.68%</b>
 <b>SINISTRA CRITICA</b>	6	0.68%

<b>STEFANO MONTANARI</b>	<b>5</b>	<b>0.57%</b>
 <b>PER IL BENE COMUNE</b>	5	0.57%

<b>SILVIO BERLUSCONI</b>	<b>533</b>	<b>60.36%</b>
 <b>LEGA NORD</b>	185	20.95%
 <b>IL POPOLO DELLA LIBERTA'</b>	348	39.41%

<b>BRUNO DE VITA</b>	<b>3</b>	<b>0.34%</b>
 <b>UNIONE DEMOCRATICA PER I CONSUMATORI</b>	3	0.34%

<b>RENZO RABELLINO</b>	<b>3</b>	<b>0.34%</b>
 <b>LISTA DEI GRILLI PARLANTI</b>	3	0.34%

<b>MARCO FERRANDO</b>	<b>8</b>	<b>0.91%</b>
 <b>PARTITO COMUNISTA DEI LAVORATORI</b>	8	0.91%










# COMUNE DI QUINZANO D'OGGIO

Consultazioni del 13 e 14 aprile 2008

## Senato della Repubblica

### SCRUTINIO

#### Sezione 1 - Via Rubino, 10

Candidato / Lista	Voti	%
<b>STEFANO DE LUCA</b>	<b>3</b>	<b>0.34%</b>
 PARTITO LIBERALE ITALIANO	3	0.34%
<b>FAUSTO BERTINOTTI</b>	<b>17</b>	<b>1.93%</b>
 LA SINISTRA L'ARCOBALENO	17	1.93%
<b>EVA ROSSI</b>	<b>12</b>	<b>1.36%</b>
 LEGA PER L'AUTONOMIA - ALLEANZA LOMBARDA - LEGA PENSIONATI	12	1.36%
<b>ENRICO BOSELLI</b>	<b>9</b>	<b>1.02%</b>
 PARTITO SOCIALISTA	9	1.02%
<b>DANIELA GARNERO SANTANCHE'</b>	<b>24</b>	<b>2.72%</b>
 LA DESTRA - FIAMMA TRICOLORE	24	2.72%
<b>WALTER VELTRONI</b>	<b>239</b>	<b>27.07%</b>
 PARTITO DEMOCRATICO	221	25.03%
 DI PIETRO ITALIA DEI VALORI	18	2.04%
<b>ROBERTO FIORE</b>	<b>3</b>	<b>0.34%</b>
 FORZA NUOVA	3	0.34%
<b>PIER FERDINANDO CASINI</b>	<b>18</b>	<b>2.04%</b>
 UNIONE DI CENTRO	18	2.04%

# COMUNE DI QUINZANO D'OGLIO

Consultazioni del 13 e 14 aprile 2008


## Senato della Repubblica


### SCRUTINIO



#### Sezione 2 - Via Rubino, 10


Elettori		Votanti			
Maschi	463	Maschi	426 - 92.01%	Schede bianche	14 - 1.64%
Femmine	470	Femmine	426 - 90.64%	Schede nulle	8 - 0.94%
<b>Totale</b>	<b>933</b>	<b>Totale</b>	<b>852 - 91.32%</b>	Voti contestati e non assegnati	1 - 0.12%
				Voti nulli	0 - 0.00%
				<b>Totale voti validi</b>	<b>829 - 97.30%</b>


Candidato / Lista	Voti	%
<b>GIORGIO GALLI</b>	<b>0</b>	<b>0.00%</b>
 <b>FRONTE INDIPENDENTISTA LOMBARDIA</b>	0	0.00%


<b>FLAVIA D'ANGELI</b>	<b>10</b>	<b>1.21%</b>
 <b>SINISTRA CRITICA</b>	10	1.21%

<b>STEFANO MONTANARI</b>	<b>3</b>	<b>0.36%</b>
 <b>PER IL BENE COMUNE</b>	3	0.36%

<b>SILVIO BERLUSCONI</b>	<b>512</b>	<b>61.76%</b>
 <b>LEGA NORD</b>	176	21.23%
 <b>IL POPOLO DELLA LIBERTA'</b>	336	40.53%

<b>BRUNO DE VITA</b>	<b>0</b>	<b>0.00%</b>
 <b>UNIONE DEMOCRATICA PER I CONSUMATORI</b>	0	0.00%

<b>RENZO RABELLINO</b>	<b>3</b>	<b>0.36%</b>
 <b>LISTA DEI GRILLI PARLANTI</b>	3	0.36%

<b>MARCO FERRANDO</b>	<b>3</b>	<b>0.36%</b>
 <b>PARTITO COMUNISTA DEI LAVORATORI</b>	3	0.36%










# COMUNE DI QUINZANO D'OGLIO

Consultazioni del 13 e 14 aprile 2008

Senato della Repubblica

SCRUTINIO

Sezione 2 - Via Rubino, 10

Candidato / Lista	Voti	%
<b>STEFANO DE LUCA</b>	<b>4</b>	<b>0.48%</b>
 PARTITO LIBERALE ITALIANO	4	0.48%
<b>FAUSTO BERTINOTTI</b>	<b>29</b>	<b>3.50%</b>
 LA SINISTRA L'ARCOBALENO	29	3.50%
<b>EVA ROSSI</b>	<b>7</b>	<b>0.84%</b>
 LEGA PER L'AUTONOMIA - ALLEANZA LOMBARDA - LEGA PENSIONATI	7	0.84%
<b>ENRICO BOSELLI</b>	<b>7</b>	<b>0.84%</b>
 PARTITO SOCIALISTA	7	0.84%
<b>DANIELA GARNERO SANTANCHE'</b>	<b>14</b>	<b>1.69%</b>
 LA DESTRA - FIAMMA TRICOLORE	14	1.69%
<b>WALTER VELTRONI</b>	<b>200</b>	<b>24.13%</b>
 PARTITO DEMOCRATICO	182	21.95%
 DI PIETRO ITALIA DEI VALORI	18	2.17%
<b>ROBERTO FIORE</b>	<b>3</b>	<b>0.36%</b>
 FORZA NUOVA	3	0.36%
<b>PIER FERDINANDO CASINI</b>	<b>34</b>	<b>4.10%</b>
 UNIONE DI CENTRO	34	4.10%

# COMUNE DI QUINZANO D'OGGIO









Consultazioni del 13 e 14 aprile 2008

## Senato della Repubblica

### SCRUTINIO

#### Sezione 3 - Via Rubino, 10

Elettori		Votanti		Schede bianche	16 - 2.22%
Maschi	396	Maschi	347 - 87.63%	Schede nulle	18 - 2.49%
Femmine	434	Femmine	375 - 86.41%	Voti contestati e non assegnati	0 - 0.00%
<b>Totale</b>	<b>830</b>	<b>Totale</b>	<b>722 - 86.99%</b>	Voti nulli	0 - 0.00%
<b>Totale voti validi</b>				<b>688 - 95.29%</b>	

Candidato / Lista		Voti	%
<b>GIORGIO GALLI</b>		<b>1</b>	<b>0.15%</b>
	FRONTE INDIPENDENTISTA LOMBARDIA	1	0.15%
<b>FLAVIA D'ANGELI</b>		<b>5</b>	<b>0.73%</b>
	SINISTRA CRITICA	5	0.73%
<b>STEFANO MONTANARI</b>		<b>2</b>	<b>0.29%</b>
	PER IL BENE COMUNE	2	0.29%
<b>SILVIO BERLUSCONI</b>		<b>359</b>	<b>52.18%</b>
	LEGA NORD	143	20.78%
	IL POPOLO DELLA LIBERTA'	216	31.40%
<b>BRUNO DE VITA</b>		<b>3</b>	<b>0.44%</b>
	UNIONE DEMOCRATICA PER I CONSUMATORI	3	0.44%
<b>RENZO RABELLINO</b>		<b>2</b>	<b>0.29%</b>
	LISTA DEI GRILLI PARLANTI	2	0.29%
<b>MARCO FERRANDO</b>		<b>6</b>	<b>0.87%</b>
	PARTITO COMUNISTA DEI LAVORATORI	6	0.87%










# COMUNE DI QUINZANO D'OGLIO

Consultazioni del 13 e 14 aprile 2008

Senato della Repubblica

SCRUTINIO

Sezione 3 - Via Rubino, 10

Candidato / Lista	Voti	%
<b>STEFANO DE LUCA</b>	<b>5</b>	<b>0.73%</b>
 PARTITO LIBERALE ITALIANO	5	0.73%
<b>FAUSTO BERTINOTTI</b>	<b>16</b>	<b>2.33%</b>
 LA SINISTRA L'ARCOBALENO	16	2.33%
<b>EVA ROSSI</b>	<b>11</b>	<b>1.60%</b>
 LEGA PER L'AUTONOMIA - ALLEANZA LOMBARDA - LEGA PENSIONATI	11	1.60%
<b>ENRICO BOSELLI</b>	<b>4</b>	<b>0.58%</b>
 PARTITO SOCIALISTA	4	0.58%
<b>DANIELA GARNERO SANTANCHE'</b>	<b>18</b>	<b>2.62%</b>
 LA DESTRA - FIAMMA TRICOLORE	18	2.62%
<b>WALTER VELTRONI</b>	<b>222</b>	<b>32.27%</b>
 PARTITO DEMOCRATICO	205	29.80%
 DI PIETRO ITALIA DEI VALORI	17	2.47%
<b>ROBERTO FIORE</b>	<b>2</b>	<b>0.29%</b>
 FORZA NUOVA	2	0.29%
<b>PIER FERDINANDO CASINI</b>	<b>32</b>	<b>4.65%</b>
 UNIONE DI CENTRO	32	4.65%



# COMUNE DI QUINZANO D'OGLIO

Consultazioni del 13 e 14 aprile 2008


## Senato della Repubblica


### SCRUTINIO



#### Sezione 4 - Via Rubino, 10


Elettori		Votanti		Schede bianche	13 - 2.11%
Maschi	319	Maschi	294 - 92.16%	Schede nulle	13 - 2.11%
Femmine	381	Femmine	322 - 84.51%	Voti contestati e non assegnati	0 - 0.00%
<b>Totale</b>	<b>700</b>	<b>Totale</b>	<b>616 - 88.00%</b>	Voti nulli	0 - 0.00%
<b>Totale voti validi</b>				<b>590 - 95.78%</b>	


Candidato / Lista	Voti	%
<b>GIORGIO GALLI</b>	<b>0</b>	<b>0.00%</b>
 <b>FRONTE INDIPENDENTISTA LOMBARDIA</b>	0	0.00%


<b>FLAVIA D'ANGELI</b>	<b>5</b>	<b>0.85%</b>
 <b>SINISTRA CRITICA</b>	5	0.85%

<b>STEFANO MONTANARI</b>	<b>4</b>	<b>0.68%</b>
 <b>PER IL BENE COMUNE</b>	4	0.68%

<b>SILVIO BERLUSCONI</b>	<b>344</b>	<b>58.31%</b>
 <b>LEGA NORD</b>	136	23.05%
 <b>IL POPOLO DELLA LIBERTA'</b>	208	35.25%

<b>BRUNO DE VITA</b>	<b>0</b>	<b>0.00%</b>
 <b>UNIONE DEMOCRATICA PER I CONSUMATORI</b>	0	0.00%

<b>RENZO RABELLINO</b>	<b>4</b>	<b>0.68%</b>
 <b>LISTA DEI GRILLI PARLANTI</b>	4	0.68%

<b>MARCO FERRANDO</b>	<b>8</b>	<b>1.36%</b>
 <b>PARTITO COMUNISTA DEI LAVORATORI</b>	8	1.36%










# COMUNE DI QUINZANO D'OGLIO

Consultazioni del 13 e 14 aprile 2008

## Senato della Repubblica

### SCRUTINIO

#### Sezione 4 - Via Rubino, 10

Candidato / Lista	Voti	%
<b>STEFANO DE LUCA</b>	<b>1</b>	<b>0.17%</b>
 PARTITO LIBERALE ITALIANO	1	0.17%
<b>FAUSTO BERTINOTTI</b>	<b>22</b>	<b>3.73%</b>
 LA SINISTRA L'ARCOBALENO	22	3.73%
<b>EVA ROSSI</b>	<b>7</b>	<b>1.19%</b>
 LEGA PER L'AUTONOMIA - ALLEANZA LOMBARDA - LEGA PENSIONATI	7	1.19%
<b>ENRICO BOSELLI</b>	<b>2</b>	<b>0.34%</b>
 PARTITO SOCIALISTA	2	0.34%
<b>DANIELA GARNERO SANTANCHE'</b>	<b>21</b>	<b>3.56%</b>
 LA DESTRA - FIAMMA TRICOLORE	21	3.56%
<b>WALTER VELTRONI</b>	<b>128</b>	<b>21.69%</b>
 PARTITO DEMOCRATICO	120	20.34%
 DI PIETRO ITALIA DEI VALORI	8	1.36%
<b>ROBERTO FIORE</b>	<b>4</b>	<b>0.68%</b>
 FORZA NUOVA	4	0.68%
<b>PIER FERDINANDO CASINI</b>	<b>40</b>	<b>6.78%</b>
 UNIONE DI CENTRO	40	6.78%

# COMUNE DI QUINZANO D'OGGIO

Consultazioni del 13 e 14 aprile 2008


## Senato della Repubblica


### SCRUTINIO



#### Sezione 5 - Via Rubino, 10


Elettori		Votanti			
Maschi	436	Maschi	398 - 91.28%	Schede bianche	17 - 2.12%
Femmine	455	Femmine	405 - 89.01%	Schede nulle	16 - 1.99%
<b>Totale</b>	<b>891</b>	<b>Totale</b>	<b>803 - 90.12%</b>	Voti contestati e non assegnati	0 - 0.00%
				Voti nulli	0 - 0.00%
				<b>Totale voti validi</b>	<b>770 - 95.89%</b>


Candidato / Lista	Voti	%
<b>GIORGIO GALLI</b>	<b>0</b>	<b>0.00%</b>
 <b>FRONTE INDIPENDENTISTA LOMBARDIA</b>	0	0.00%

<b>FLAVIA D'ANGELI</b>	<b>9</b>	<b>1.17%</b>
 <b>SINISTRA CRITICA</b>	9	1.17%

<b>STEFANO MONTANARI</b>	<b>4</b>	<b>0.52%</b>
 <b>PER IL BENE COMUNE</b>	4	0.52%

<b>SILVIO BERLUSCONI</b>	<b>517</b>	<b>67.14%</b>
 <b>LEGA NORD</b>	215	27.92%
 <b>IL POPOLO DELLA LIBERTA'</b>	302	39.22%

<b>BRUNO DE VITA</b>	<b>2</b>	<b>0.26%</b>
 <b>UNIONE DEMOCRATICA PER I CONSUMATORI</b>	2	0.26%

<b>RENZO RABELLINO</b>	<b>4</b>	<b>0.52%</b>
 <b>LISTA DEI GRILLI PARLANTI</b>	4	0.52%

<b>MARCO FERRANDO</b>	<b>0</b>	<b>0.00%</b>
 <b>PARTITO COMUNISTA DEI LAVORATORI</b>	0	0.00%










# COMUNE DI QUINZANO D'OGGIO

Consultazioni del 13 e 14 aprile 2008

Senato della Repubblica

SCRUTINIO

Sezione 5 - Via Rubino, 10

Candidato / Lista	Voti	%
<b>STEFANO DE LUCA</b>	<b>0</b>	<b>0.00%</b>
 PARTITO LIBERALE ITALIANO	0	0.00%
<b>FAUSTO BERTINOTTI</b>	<b>23</b>	<b>2.99%</b>
 LA SINISTRA L'ARCOBALENO	23	2.99%
<b>EVA ROSSI</b>	<b>8</b>	<b>1.04%</b>
 LEGA PER L'AUTONOMIA - ALLEANZA LOMBARDA - LEGA PENSIONATI	8	1.04%
<b>ENRICO BOSELLI</b>	<b>0</b>	<b>0.00%</b>
 PARTITO SOCIALISTA	0	0.00%
<b>DANIELA GARNERO SANTANCHE'</b>	<b>16</b>	<b>2.08%</b>
 LA DESTRA - FIAMMA TRICOLORE	16	2.08%
<b>WALTER VELTRONI</b>	<b>149</b>	<b>19.35%</b>
 PARTITO DEMOCRATICO	135	17.53%
 DI PIETRO ITALIA DEI VALORI	14	1.82%
<b>ROBERTO FIORE</b>	<b>2</b>	<b>0.26%</b>
 FORZA NUOVA	2	0.26%
<b>PIER FERDINANDO CASINI</b>	<b>36</b>	<b>4.68%</b>
 UNIONE DI CENTRO	36	4.68%