

COMUNE DI QUINZANO D'OGGIO

Consultazioni del 4 marzo 2018


Senato della Repubblica

SCRUTINIO

Sezioni 5 su 5

Elettori		Votanti		Schede bianche	53 - 1.52%
Maschi	2144	Maschi	1748 - 81.53%	Schede nulle	33 - 0.95%
Femmine	2206	Femmine	1728 - 78.33%	Voti contestati e non assegnati	0 - 0.00%
Totale	4350	Totale	3476 - 79.91%	Voti nulli	0 - 0.00%
Totale voti validi 3390 - 97.53%				Totale voti di lista 3349 - 96.35%	

Candidato	Voti	%
FIorenzo BONATTI	25	0.74%
PIETRO MARCAZZAN	13	0.38%
PAOLO ALLI	716	21.12%
ISABELLA RAUTI	2029	59.85%
ELISA SIVIERI	51	1.50%
STEFANO QUAGLIA	12	0.35%
ALESSANDRO MONICELLI	56	1.65%
BARBARA BONINI	4	0.12%
CESARE BATTISTELLI	27	0.80%
DEBORA CARRA	457	13.48%

Candidato	Totale voti	% sul totale voti validi	Voti di lista	% dei voti di lista	Voti diretti	% dei voti diretti
FIorenzo BONATTI	25	0.74%	25	0.75%	0	0.00%
Lista			Voti	% sul totale voti validi	% sul totale voti di lista	% sui voti di lista collegati
 ITALIA AGLI ITALIANI			25	0.74%	0.75%	100.00%


COMUNE DI QUINZANO D'OGGIO





Consultazioni del 4 marzo 2018





Senato della Repubblica

SCRUTINIO

Sezioni 5 su 5

Candidato	Totale voti	% sul totale voti validi	Voti di lista	% dei voti di lista	Voti diretti	% dei voti diretti
PIETRO MARCAZZAN	13	0.38%	13	0.39%	0	0.00%
Lista			Voti	% sul totale voti validi	% sul totale voti di lista	% sui voti di lista collegati
 IL POPOLO DELLA FAMIGLIA			13	0.38%	0.39%	100.00%

Candidato	Totale voti	% sul totale voti validi	Voti di lista	% dei voti di lista	Voti diretti	% dei voti diretti
PAOLO ALLI	716	21.12%	708	21.14%	8	1.12%
Lista			Voti	% sul totale voti validi	% sul totale voti di lista	% sui voti di lista collegati
 CIVICA POPOLARE LORENZINI			106	3.13%	3.17%	14.97%
 ITALIA EUROPA INSIEME			8	0.24%	0.24%	1.13%
 +EUROPA			28	0.83%	0.84%	3.95%
 PARTITO DEMOCRATICO			566	16.70%	16.90%	79.94%

Candidato	Totale voti	% sul totale voti validi	Voti di lista	% dei voti di lista	Voti diretti	% dei voti diretti
ISABELLA RAUTI	2029	59.85%	2015	60.17%	14	0.69%
Lista			Voti	% sul totale voti validi	% sul totale voti di lista	% sui voti di lista collegati
 NOI CON L'ITALIA			22	0.65%	0.66%	1.09%
 FRATELLI D'ITALIA			132	3.89%	3.94%	6.55%
 LEGA			1417	41.80%	42.31%	70.32%
 FORZA ITALIA			444	13.10%	13.26%	22.03%


COMUNE DI QUINZANO D'OGGIO


Consultazioni del 4 marzo 2018


Senato della Repubblica


SCRUTINIO


Sezioni 5 su 5

Candidato	Totale voti	% sul totale voti validi	Voti di lista	% dei voti di lista	Voti diretti	% dei voti diretti
ELISA SIVIERI	51	1.50%	48	1.43%	3	5.88%
Lista			Voti	% sul totale voti validi	% sul totale voti di lista	% sui voti di lista collegati
 CASAPOUND ITALIA			48	1.42%	1.43%	100.00%

Candidato	Totale voti	% sul totale voti validi	Voti di lista	% dei voti di lista	Voti diretti	% dei voti diretti
STEFANO QUAGLIA	12	0.35%	12	0.36%	0	0.00%
Lista			Voti	% sul totale voti validi	% sul totale voti di lista	% sui voti di lista collegati
 SINISTRA RIVOLUZIONARIA			12	0.35%	0.36%	100.00%

Candidato	Totale voti	% sul totale voti validi	Voti di lista	% dei voti di lista	Voti diretti	% dei voti diretti
ALESSANDRO MONICELLI	56	1.65%	55	1.64%	1	1.79%
Lista			Voti	% sul totale voti validi	% sul totale voti di lista	% sui voti di lista collegati
 LIBERI E UGUALI			55	1.62%	1.64%	100.00%

Candidato	Totale voti	% sul totale voti validi	Voti di lista	% dei voti di lista	Voti diretti	% dei voti diretti
BARBARA BONINI	4	0.12%	4	0.12%	0	0.00%
Lista			Voti	% sul totale voti validi	% sul totale voti di lista	% sui voti di lista collegati
 PARTITO REPUBBLICANO ITALIANO			4	0.12%	0.12%	100.00%

Candidato	Totale voti	% sul totale voti validi	Voti di lista	% dei voti di lista	Voti diretti	% dei voti diretti
CESARE BATTISTELLI	27	0.80%	26	0.78%	1	3.70%
Lista			Voti	% sul totale voti validi	% sul totale voti di lista	% sui voti di lista collegati
 POTERE AL POPOLO			26	0.77%	0.78%	100.00%


COMUNE DI QUINZANO D'OGLIO

Consultazioni del 4 marzo 2018

Senato della Repubblica

SCRUTINIO

Sezioni 5 su 5

Candidato	Totale voti	% sul totale voti validi	Voti di lista	% dei voti di lista	Voti diretti	% dei voti diretti
DEBORA CARRA	457	13.48%	443	13.23%	14	3.06%
Lista			Voti	% sul totale voti validi	% sul totale voti di lista	% sui voti di lista collegati
 MOVIMENTO 5 STELLE			443	13.07%	13.23%	100.00%

COMUNE DI QUINZANO D'OGGIO

Consultazioni del 4 marzo 2018


Senato della Repubblica

SCRUTINIO

Sezione 1 - SEZIONE ORDINARIA

Elettori		Votanti		Schede bianche	9 - 1.28%
Maschi	428	Maschi	349 - 81.54%	Schede nulle	7 - 1.00%
Femmine	437	Femmine	353 - 80.78%	Voti contestati e non assegnati	0 - 0.00%
Totale	865	Totale	702 - 81.16%	Voti nulli	0 - 0.00%
Totale voti validi 686 - 97.72%				Totale voti di lista 674 - 96.01%	

Candidato	Voti	%
FIRENZO BONATTI	8	1.17%
PIETRO MARCAZZAN	3	0.44%
PAOLO ALLI	133	19.39%
ISABELLA RAUTI	421	61.37%
ELISA SIVIERI	14	2.04%
STEFANO QUAGLIA	1	0.15%
ALESSANDRO MONICELLI	15	2.19%
BARBARA BONINI	2	0.29%
CESARE BATTISTELLI	1	0.15%
DEBORA CARRA	88	12.83%

Candidato	Totale voti	% sul totale voti validi	Voti di lista	% dei voti di lista	Voti diretti	% dei voti diretti
FIRENZO BONATTI	8	1.17%	8	1.19%	0	0.00%
Lista			Voti	% sul totale voti validi	% sul totale voti di lista	% sui voti di lista collegati
 ITALIA AGLI ITALIANI			8	1.17%	1.19%	100.00%


COMUNE DI QUINZANO D'OGLIO





Consultazioni del 4 marzo 2018





Senato della Repubblica

SCRUTINIO

Sezione 1 - SEZIONE ORDINARIA

Candidato	Totale voti	% sul totale voti validi	Voti di lista	% dei voti di lista	Voti diretti	% dei voti diretti
PIETRO MARCAZZAN	3	0.44%	3	0.45%	0	0.00%
Lista			Voti	% sul totale voti validi	% sul totale voti di lista	% sui voti di lista collegati
 IL POPOLO DELLA FAMIGLIA			3	0.44%	0.45%	100.00%

Candidato	Totale voti	% sul totale voti validi	Voti di lista	% dei voti di lista	Voti diretti	% dei voti diretti
PAOLO ALLI	133	19.39%	133	19.73%	0	0.00%
Lista			Voti	% sul totale voti validi	% sul totale voti di lista	% sui voti di lista collegati
 CIVICA POPOLARE LORENZINI			23	3.35%	3.41%	17.29%
 ITALIA EUROPA INSIEME			2	0.29%	0.30%	1.50%
 +EUROPA			7	1.02%	1.04%	5.26%
 PARTITO DEMOCRATICO			101	14.72%	14.99%	75.94%

Candidato	Totale voti	% sul totale voti validi	Voti di lista	% dei voti di lista	Voti diretti	% dei voti diretti
ISABELLA RAUTI	421	61.37%	417	61.87%	4	0.95%
Lista			Voti	% sul totale voti validi	% sul totale voti di lista	% sui voti di lista collegati
 NOI CON L'ITALIA			1	0.15%	0.15%	0.24%
 FRATELLI D'ITALIA			28	4.08%	4.15%	6.71%
 LEGA			315	45.92%	46.74%	75.54%
 FORZA ITALIA			73	10.64%	10.83%	17.51%


COMUNE DI QUINZANO D'OGGIO


Consultazioni del 4 marzo 2018


Senato della Repubblica


SCRUTINIO


Sezione 1 - SEZIONE ORDINARIA

Candidato	Totale voti	% sul totale voti validi	Voti di lista	% dei voti di lista	Voti diretti	% dei voti diretti
ELISA SIVIERI	14	2.04%	13	1.93%	1	7.14%
Lista			Voti	% sul totale voti validi	% sul totale voti di lista	% sui voti di lista collegati
 CASAPOUND ITALIA			13	1.90%	1.93%	100.00%

Candidato	Totale voti	% sul totale voti validi	Voti di lista	% dei voti di lista	Voti diretti	% dei voti diretti
STEFANO QUAGLIA	1	0.15%	1	0.15%	0	0.00%
Lista			Voti	% sul totale voti validi	% sul totale voti di lista	% sui voti di lista collegati
 SINISTRA RIVOLUZIONARIA			1	0.15%	0.15%	100.00%

Candidato	Totale voti	% sul totale voti validi	Voti di lista	% dei voti di lista	Voti diretti	% dei voti diretti
ALESSANDRO MONICELLI	15	2.19%	15	2.23%	0	0.00%
Lista			Voti	% sul totale voti validi	% sul totale voti di lista	% sui voti di lista collegati
 LIBERI E UGUALI			15	2.19%	2.23%	100.00%

Candidato	Totale voti	% sul totale voti validi	Voti di lista	% dei voti di lista	Voti diretti	% dei voti diretti
BARBARA BONINI	2	0.29%	2	0.30%	0	0.00%
Lista			Voti	% sul totale voti validi	% sul totale voti di lista	% sui voti di lista collegati
 PARTITO REPUBBLICANO ITALIANO			2	0.29%	0.30%	100.00%

Candidato	Totale voti	% sul totale voti validi	Voti di lista	% dei voti di lista	Voti diretti	% dei voti diretti
CESARE BATTISTELLI	1	0.15%	0	0.00%	1	100.00%
Lista			Voti	% sul totale voti validi	% sul totale voti di lista	% sui voti di lista collegati
 POTERE AL POPOLO			0	0.00%	0.00%	0.00%


COMUNE DI QUINZANO D'OGLIO

Consultazioni del 4 marzo 2018

Senato della Repubblica

SCRUTINIO

Sezione 1 - SEZIONE ORDINARIA

Candidato	Totale voti	% sul totale voti validi	Voti di lista	% dei voti di lista	Voti diretti	% dei voti diretti
DEBORA CARRA	88	12.83%	82	12.17%	6	6.82%
Lista			Voti	% sul totale voti validi	% sul totale voti di lista	% sui voti di lista collegati
 MOVIMENTO 5 STELLE			82	11.95%	12.17%	100.00%

COMUNE DI QUINZANO D'OGGIO

Consultazioni del 4 marzo 2018


Senato della Repubblica

SCRUTINIO

Sezione 2 - SEZIONE ORDINARIA

Elettori		Votanti		Schede bianche	11 - 1.56%
Maschi	426	Maschi	360 - 84.51%	Schede nulle	1 - 0.14%
Femmine	437	Femmine	347 - 79.41%	Voti contestati e non assegnati	0 - 0.00%
Totale	863	Totale	707 - 81.92%	Voti nulli	0 - 0.00%
Totale voti validi 695 - 98.30%				Totale voti di lista 683 - 96.61%	

Candidato	Voti	%
FIRENZO BONATTI	4	0.58%
PIETRO MARCAZZAN	0	0.00%
PAOLO ALLI	128	18.42%
ISABELLA RAUTI	445	64.03%
ELISA SIVIERI	11	1.58%
STEFANO QUAGLIA	5	0.72%
ALESSANDRO MONICELLI	12	1.73%
BARBARA BONINI	1	0.14%
CESARE BATTISTELLI	2	0.29%
DEBORA CARRA	87	12.52%

Candidato	Totale voti	% sul totale voti validi	Voti di lista	% dei voti di lista	Voti diretti	% dei voti diretti
FIRENZO BONATTI	4	0.58%	4	0.59%	0	0.00%
Lista			Voti	% sul totale voti validi	% sul totale voti di lista	% sui voti di lista collegati
 ITALIA AGLI ITALIANI			4	0.58%	0.59%	100.00%


COMUNE DI QUINZANO D'OGGIO





Consultazioni del 4 marzo 2018





Senato della Repubblica

SCRUTINIO

Sezione 2 - SEZIONE ORDINARIA

Candidato	Totale voti	% sul totale voti validi	Voti di lista	% dei voti di lista	Voti diretti	% dei voti diretti
PIETRO MARCAZZAN	0	0.00%	0	0.00%	0	0.00%
Lista			Voti	% sul totale voti validi	% sul totale voti di lista	% sui voti di lista collegati
 IL POPOLO DELLA FAMIGLIA			0	0.00%	0.00%	0.00%

Candidato	Totale voti	% sul totale voti validi	Voti di lista	% dei voti di lista	Voti diretti	% dei voti diretti
PAOLO ALLI	128	18.42%	127	18.59%	1	0.78%
Lista			Voti	% sul totale voti validi	% sul totale voti di lista	% sui voti di lista collegati
 CIVICA POPOLARE			23	3.31%	3.37%	18.11%
 ITALIA EUROPA INSIEME			0	0.00%	0.00%	0.00%
 +EUROPA			2	0.29%	0.29%	1.57%
 PARTITO DEMOCRATICO			102	14.68%	14.93%	80.31%

Candidato	Totale voti	% sul totale voti validi	Voti di lista	% dei voti di lista	Voti diretti	% dei voti diretti
ISABELLA RAUTI	445	64.03%	442	64.71%	3	0.67%
Lista			Voti	% sul totale voti validi	% sul totale voti di lista	% sui voti di lista collegati
 NOI CON L'ITALIA			6	0.86%	0.88%	1.36%
 FRATELLI D'ITALIA			36	5.18%	5.27%	8.14%
 LEGA			296	42.59%	43.34%	66.97%
 FORZA ITALIA			104	14.96%	15.23%	23.53%


COMUNE DI QUINZANO D'OGGIO


Consultazioni del 4 marzo 2018


Senato della Repubblica


SCRUTINIO


Sezione 2 - SEZIONE ORDINARIA

Candidato	Totale voti	% sul totale voti validi	Voti di lista	% dei voti di lista	Voti diretti	% dei voti diretti
ELISA SIVIERI	11	1.58%	9	1.32%	2	18.18%
Lista			Voti	% sul totale voti validi	% sul totale voti di lista	% sui voti di lista collegati
 CASAPOUND ITALIA			9	1.29%	1.32%	100.00%

Candidato	Totale voti	% sul totale voti validi	Voti di lista	% dei voti di lista	Voti diretti	% dei voti diretti
STEFANO QUAGLIA	5	0.72%	5	0.73%	0	0.00%
Lista			Voti	% sul totale voti validi	% sul totale voti di lista	% sui voti di lista collegati
 SINISTRA RIVOLUZIONARIA			5	0.72%	0.73%	100.00%

Candidato	Totale voti	% sul totale voti validi	Voti di lista	% dei voti di lista	Voti diretti	% dei voti diretti
ALESSANDRO MONICELLI	12	1.73%	11	1.61%	1	8.33%
Lista			Voti	% sul totale voti validi	% sul totale voti di lista	% sui voti di lista collegati
 LIBERI E UGUALI			11	1.58%	1.61%	100.00%

Candidato	Totale voti	% sul totale voti validi	Voti di lista	% dei voti di lista	Voti diretti	% dei voti diretti
BARBARA BONINI	1	0.14%	1	0.15%	0	0.00%
Lista			Voti	% sul totale voti validi	% sul totale voti di lista	% sui voti di lista collegati
 PARTITO REPUBBLICANO ITALIANO			1	0.14%	0.15%	100.00%

Candidato	Totale voti	% sul totale voti validi	Voti di lista	% dei voti di lista	Voti diretti	% dei voti diretti
CESARE BATTISTELLI	2	0.29%	2	0.29%	0	0.00%
Lista			Voti	% sul totale voti validi	% sul totale voti di lista	% sui voti di lista collegati
 POTERE AL POPOLO			2	0.29%	0.29%	100.00%


COMUNE DI QUINZANO D'OGLIO

Consultazioni del 4 marzo 2018

Senato della Repubblica

SCRUTINIO

Sezione 2 - SEZIONE ORDINARIA

Candidato	Totale voti	% sul totale voti validi	Voti di lista	% dei voti di lista	Voti diretti	% dei voti diretti
DEBORA CARRA	87	12.52%	82	12.01%	5	5.75%
Lista			Voti	% sul totale voti validi	% sul totale voti di lista	% sui voti di lista collegati
 MOVIMENTO 5 STELLE			82	11.80%	12.01%	100.00%

COMUNE DI QUINZANO D'OGGIO

Consultazioni del 4 marzo 2018


Senato della Repubblica

SCRUTINIO

Sezione 3 - SEZIONE ORDINARIA

Elettori		Votanti		Schede bianche	13 - 2.15%
Maschi	389	Maschi	302 - 77.63%	Schede nulle	9 - 1.49%
Femmine	413	Femmine	304 - 73.61%	Voti contestati e non assegnati	0 - 0.00%
Totale	802	Totale	606 - 75.56%	Voti nulli	0 - 0.00%
Totale voti validi 584 - 96.37%				Totale voti di lista 576 - 95.05%	

Candidato	Voti	%
FIRENZO BONATTI	3	0.51%
PIETRO MARCAZZAN	2	0.34%
PAOLO ALLI	152	26.03%
ISABELLA RAUTI	331	56.68%
ELISA SIVIERI	2	0.34%
STEFANO QUAGLIA	0	0.00%
ALESSANDRO MONICELLI	10	1.71%
BARBARA BONINI	1	0.17%
CESARE BATTISTELLI	2	0.34%
DEBORA CARRA	81	13.87%

Candidato	Totale voti	% sul totale voti validi	Voti di lista	% dei voti di lista	Voti diretti	% dei voti diretti
FIRENZO BONATTI	3	0.51%	3	0.52%	0	0.00%
Lista			Voti	% sul totale voti validi	% sul totale voti di lista	% sui voti di lista collegati
 ITALIA AGLI ITALIANI			3	0.51%	0.52%	100.00%


COMUNE DI QUINZANO D'OGGIO





Consultazioni del 4 marzo 2018





Senato della Repubblica

SCRUTINIO

Sezione 3 - SEZIONE ORDINARIA

Candidato	Totale voti	% sul totale voti validi	Voti di lista	% dei voti di lista	Voti diretti	% dei voti diretti
PIETRO MARCAZZAN	2	0.34%	2	0.35%	0	0.00%
Lista			Voti	% sul totale voti validi	% sul totale voti di lista	% sui voti di lista collegati
 IL POPOLO DELLA FAMIGLIA			2	0.34%	0.35%	100.00%

Candidato	Totale voti	% sul totale voti validi	Voti di lista	% dei voti di lista	Voti diretti	% dei voti diretti
PAOLO ALLI	152	26.03%	148	25.69%	4	2.63%
Lista			Voti	% sul totale voti validi	% sul totale voti di lista	% sui voti di lista collegati
 CIVICA POPOLARE LORENZINI			19	3.25%	3.30%	12.84%
 ITALIA EUROPA INSIEME			3	0.51%	0.52%	2.03%
 +EUROPA			9	1.54%	1.56%	6.08%
 PARTITO DEMOCRATICO			117	20.03%	20.31%	79.05%

Candidato	Totale voti	% sul totale voti validi	Voti di lista	% dei voti di lista	Voti diretti	% dei voti diretti
ISABELLA RAUTI	331	56.68%	330	57.29%	1	0.30%
Lista			Voti	% sul totale voti validi	% sul totale voti di lista	% sui voti di lista collegati
 NOI CON L'ITALIA			4	0.68%	0.69%	1.21%
 FRATELLI D'ITALIA			22	3.77%	3.82%	6.67%
 LEGA			230	39.38%	39.93%	69.70%
 FORZA ITALIA			74	12.67%	12.85%	22.42%


COMUNE DI QUINZANO D'OGGIO


Consultazioni del 4 marzo 2018


Senato della Repubblica


SCRUTINIO


Sezione 3 - SEZIONE ORDINARIA

Candidato	Totale voti	% sul totale voti validi	Voti di lista	% dei voti di lista	Voti diretti	% dei voti diretti
ELISA SIVIERI	2	0.34%	2	0.35%	0	0.00%
Lista			Voti	% sul totale voti validi	% sul totale voti di lista	% sui voti di lista collegati
 CASAPOUND ITALIA			2	0.34%	0.35%	100.00%

Candidato	Totale voti	% sul totale voti validi	Voti di lista	% dei voti di lista	Voti diretti	% dei voti diretti
STEFANO QUAGLIA	0	0.00%	0	0.00%	0	0.00%
Lista			Voti	% sul totale voti validi	% sul totale voti di lista	% sui voti di lista collegati
 SINISTRA RIVOLUZIONARIA			0	0.00%	0.00%	0.00%

Candidato	Totale voti	% sul totale voti validi	Voti di lista	% dei voti di lista	Voti diretti	% dei voti diretti
ALESSANDRO MONICELLI	10	1.71%	10	1.74%	0	0.00%
Lista			Voti	% sul totale voti validi	% sul totale voti di lista	% sui voti di lista collegati
 LIBERI E UGUALI			10	1.71%	1.74%	100.00%

Candidato	Totale voti	% sul totale voti validi	Voti di lista	% dei voti di lista	Voti diretti	% dei voti diretti
BARBARA BONINI	1	0.17%	1	0.17%	0	0.00%
Lista			Voti	% sul totale voti validi	% sul totale voti di lista	% sui voti di lista collegati
 PARTITO REPUBBLICANO ITALIANO			1	0.17%	0.17%	100.00%

Candidato	Totale voti	% sul totale voti validi	Voti di lista	% dei voti di lista	Voti diretti	% dei voti diretti
CESARE BATTISTELLI	2	0.34%	2	0.35%	0	0.00%
Lista			Voti	% sul totale voti validi	% sul totale voti di lista	% sui voti di lista collegati
 POTERE AL POPOLO			2	0.34%	0.35%	100.00%


COMUNE DI QUINZANO D'OGLIO

Consultazioni del 4 marzo 2018

Senato della Repubblica

SCRUTINIO

Sezione 3 - SEZIONE ORDINARIA

Candidato	Totale voti	% sul totale voti validi	Voti di lista	% dei voti di lista	Voti diretti	% dei voti diretti
DEBORA CARRA	81	13.87%	78	13.54%	3	3.70%
Lista			Voti	% sul totale voti validi	% sul totale voti di lista	% sui voti di lista collegati
 MOVIMENTO 5 STELLE			78	13.36%	13.54%	100.00%

COMUNE DI QUINZANO D'OGLIO

Consultazioni del 4 marzo 2018


Senato della Repubblica

SCRUTINIO

Sezione 4 - SEZIONE ORDINARIA

Elettori		Votanti		Schede bianche	11 - 1.59%
Maschi	430	Maschi	348 - 80.93%	Schede nulle	9 - 1.30%
Femmine	450	Femmine	345 - 76.67%	Voti contestati e non assegnati	0 - 0.00%
Totale	880	Totale	693 - 78.75%	Voti nulli	0 - 0.00%
Totale voti validi 673 - 97.11%				Totale voti di lista 669 - 96.54%	

Candidato	Voti	%
FIRENZO BONATTI	6	0.89%
PIETRO MARCAZZAN	4	0.59%
PAOLO ALLI	141	20.95%
ISABELLA RAUTI	382	56.76%
ELISA SIVIERI	13	1.93%
STEFANO QUAGLIA	4	0.59%
ALESSANDRO MONICELLI	6	0.89%
BARBARA BONINI	0	0.00%
CESARE BATTISTELLI	14	2.08%
DEBORA CARRA	103	15.30%

Candidato	Totale voti	% sul totale voti validi	Voti di lista	% dei voti di lista	Voti diretti	% dei voti diretti
FIRENZO BONATTI	6	0.89%	6	0.90%	0	0.00%
Lista			Voti	% sul totale voti validi	% sul totale voti di lista	% sui voti di lista collegati
 ITALIA AGLI ITALIANI			6	0.89%	0.90%	100.00%


COMUNE DI QUINZANO D'OGGIO





Consultazioni del 4 marzo 2018





Senato della Repubblica

SCRUTINIO

Sezione 4 - SEZIONE ORDINARIA

Candidato	Totale voti	% sul totale voti validi	Voti di lista	% dei voti di lista	Voti diretti	% dei voti diretti
PIETRO MARCAZZAN	4	0.59%	4	0.60%	0	0.00%
Lista			Voti	% sul totale voti validi	% sul totale voti di lista	% sui voti di lista collegati
 IL POPOLO DELLA FAMIGLIA			4	0.59%	0.60%	100.00%

Candidato	Totale voti	% sul totale voti validi	Voti di lista	% dei voti di lista	Voti diretti	% dei voti diretti
PAOLO ALLI	141	20.95%	139	20.78%	2	1.42%
Lista			Voti	% sul totale voti validi	% sul totale voti di lista	% sui voti di lista collegati
 CIVICA POPOLARE LORENZINI			19	2.82%	2.84%	13.67%
 ITALIA EUROPA INSIEME			0	0.00%	0.00%	0.00%
 +EUROPA			6	0.89%	0.90%	4.32%
 PARTITO DEMOCRATICO			114	16.94%	17.04%	82.01%

Candidato	Totale voti	% sul totale voti validi	Voti di lista	% dei voti di lista	Voti diretti	% dei voti diretti
ISABELLA RAUTI	382	56.76%	380	56.80%	2	0.52%
Lista			Voti	% sul totale voti validi	% sul totale voti di lista	% sui voti di lista collegati
 NOI CON L'ITALIA			9	1.34%	1.35%	2.37%
 FRATELLI D'ITALIA			24	3.57%	3.59%	6.32%
 LEGA			256	38.04%	38.27%	67.37%
 FORZA ITALIA			91	13.52%	13.60%	23.95%


COMUNE DI QUINZANO D'OGGIO


Consultazioni del 4 marzo 2018


Senato della Repubblica


SCRUTINIO


Sezione 4 - SEZIONE ORDINARIA

Candidato	Totale voti	% sul totale voti validi	Voti di lista	% dei voti di lista	Voti diretti	% dei voti diretti
ELISA SIVIERI	13	1.93%	13	1.94%	0	0.00%
Lista			Voti	% sul totale voti validi	% sul totale voti di lista	% sui voti di lista collegati
 CASAPOUND ITALIA			13	1.93%	1.94%	100.00%

Candidato	Totale voti	% sul totale voti validi	Voti di lista	% dei voti di lista	Voti diretti	% dei voti diretti
STEFANO QUAGLIA	4	0.59%	4	0.60%	0	0.00%
Lista			Voti	% sul totale voti validi	% sul totale voti di lista	% sui voti di lista collegati
 SINISTRA RIVOLUZIONARIA			4	0.59%	0.60%	100.00%

Candidato	Totale voti	% sul totale voti validi	Voti di lista	% dei voti di lista	Voti diretti	% dei voti diretti
ALESSANDRO MONICELLI	6	0.89%	6	0.90%	0	0.00%
Lista			Voti	% sul totale voti validi	% sul totale voti di lista	% sui voti di lista collegati
 LIBERI E UGUALI			6	0.89%	0.90%	100.00%

Candidato	Totale voti	% sul totale voti validi	Voti di lista	% dei voti di lista	Voti diretti	% dei voti diretti
BARBARA BONINI	0	0.00%	0	0.00%	0	0.00%
Lista			Voti	% sul totale voti validi	% sul totale voti di lista	% sui voti di lista collegati
 PARTITO REPUBBLICANO ITALIANO			0	0.00%	0.00%	0.00%

Candidato	Totale voti	% sul totale voti validi	Voti di lista	% dei voti di lista	Voti diretti	% dei voti diretti
CESARE BATTISTELLI	14	2.08%	14	2.09%	0	0.00%
Lista			Voti	% sul totale voti validi	% sul totale voti di lista	% sui voti di lista collegati
 POTERE AL POPOLO			14	2.08%	2.09%	100.00%


COMUNE DI QUINZANO D'OGLIO

Consultazioni del 4 marzo 2018

Senato della Repubblica

SCRUTINIO

Sezione 4 - SEZIONE ORDINARIA

Candidato	Totale voti	% sul totale voti validi	Voti di lista	% dei voti di lista	Voti diretti	% dei voti diretti
DEBORA CARRA	103	15.30%	103	15.40%	0	0.00%
Lista			Voti	% sul totale voti validi	% sul totale voti di lista	% sui voti di lista collegati
 MOVIMENTO 5 STELLE			103	15.30%	15.40%	100.00%

COMUNE DI QUINZANO D'OGLIO

Consultazioni del 4 marzo 2018


Senato della Repubblica

SCRUTINIO

Sezione 5 - SEZIONE ORDINARIA

Elettori		Votanti		Schede bianche	9 - 1.17%
Maschi	471	Maschi	389 - 82.59%	Schede nulle	7 - 0.91%
Femmine	469	Femmine	379 - 80.81%	Voti contestati e non assegnati	0 - 0.00%
Totale	940	Totale	768 - 81.70%	Voti nulli	0 - 0.00%
Totale voti validi 752 - 97.92%				Totale voti di lista 747 - 97.27%	

Candidato	Voti	%
FIRENZO BONATTI	4	0.53%
PIETRO MARCAZZAN	4	0.53%
PAOLO ALLI	162	21.54%
ISABELLA RAUTI	450	59.84%
ELISA SIVIERI	11	1.46%
STEFANO QUAGLIA	2	0.27%
ALESSANDRO MONICELLI	13	1.73%
BARBARA BONINI	0	0.00%
CESARE BATTISTELLI	8	1.06%
DEBORA CARRA	98	13.03%

Candidato	Totale voti	% sul totale voti validi	Voti di lista	% dei voti di lista	Voti diretti	% dei voti diretti
FIRENZO BONATTI	4	0.53%	4	0.54%	0	0.00%
Lista			Voti	% sul totale voti validi	% sul totale voti di lista	% sui voti di lista collegati
 ITALIA AGLI ITALIANI			4	0.53%	0.54%	100.00%


COMUNE DI QUINZANO D'OGGIO





Consultazioni del 4 marzo 2018





Senato della Repubblica

SCRUTINIO

Sezione 5 - SEZIONE ORDINARIA

Candidato	Totale voti	% sul totale voti validi	Voti di lista	% dei voti di lista	Voti diretti	% dei voti diretti
PIETRO MARCAZZAN	4	0.53%	4	0.54%	0	0.00%
Lista			Voti	% sul totale voti validi	% sul totale voti di lista	% sui voti di lista collegati
 IL POPOLO DELLA FAMIGLIA			4	0.53%	0.54%	100.00%

Candidato	Totale voti	% sul totale voti validi	Voti di lista	% dei voti di lista	Voti diretti	% dei voti diretti
PAOLO ALLI	162	21.54%	161	21.55%	1	0.62%
Lista			Voti	% sul totale voti validi	% sul totale voti di lista	% sui voti di lista collegati
 CIVICA POPOLARE LORENZINI			22	2.93%	2.95%	13.66%
 ITALIA EUROPA INSIEME			3	0.40%	0.40%	1.86%
 +EUROPA			4	0.53%	0.54%	2.48%
 PARTITO DEMOCRATICO			132	17.55%	17.67%	81.99%

Candidato	Totale voti	% sul totale voti validi	Voti di lista	% dei voti di lista	Voti diretti	% dei voti diretti
ISABELLA RAUTI	450	59.84%	446	59.71%	4	0.89%
Lista			Voti	% sul totale voti validi	% sul totale voti di lista	% sui voti di lista collegati
 NOI CON L'ITALIA			2	0.27%	0.27%	0.45%
 FRATELLI D'ITALIA			22	2.93%	2.95%	4.93%
 LEGA			320	42.55%	42.84%	71.75%
 FORZA ITALIA			102	13.56%	13.65%	22.87%


COMUNE DI QUINZANO D'OGGIO


Consultazioni del 4 marzo 2018


Senato della Repubblica


SCRUTINIO


Sezione 5 - SEZIONE ORDINARIA

Candidato	Totale voti	% sul totale voti validi	Voti di lista	% dei voti di lista	Voti diretti	% dei voti diretti
ELISA SIVIERI	11	1.46%	11	1.47%	0	0.00%
Lista			Voti	% sul totale voti validi	% sul totale voti di lista	% sui voti di lista collegati
 CASAPOUND ITALIA			11	1.46%	1.47%	100.00%

Candidato	Totale voti	% sul totale voti validi	Voti di lista	% dei voti di lista	Voti diretti	% dei voti diretti
STEFANO QUAGLIA	2	0.27%	2	0.27%	0	0.00%
Lista			Voti	% sul totale voti validi	% sul totale voti di lista	% sui voti di lista collegati
 SINISTRA RIVOLUZIONARIA			2	0.27%	0.27%	100.00%

Candidato	Totale voti	% sul totale voti validi	Voti di lista	% dei voti di lista	Voti diretti	% dei voti diretti
ALESSANDRO MONICELLI	13	1.73%	13	1.74%	0	0.00%
Lista			Voti	% sul totale voti validi	% sul totale voti di lista	% sui voti di lista collegati
 LIBERI E UGUALI			13	1.73%	1.74%	100.00%

Candidato	Totale voti	% sul totale voti validi	Voti di lista	% dei voti di lista	Voti diretti	% dei voti diretti
BARBARA BONINI	0	0.00%	0	0.00%	0	0.00%
Lista			Voti	% sul totale voti validi	% sul totale voti di lista	% sui voti di lista collegati
 PARTITO REPUBBLICANO ITALIANO			0	0.00%	0.00%	0.00%

Candidato	Totale voti	% sul totale voti validi	Voti di lista	% dei voti di lista	Voti diretti	% dei voti diretti
CESARE BATTISTELLI	8	1.06%	8	1.07%	0	0.00%
Lista			Voti	% sul totale voti validi	% sul totale voti di lista	% sui voti di lista collegati
 POTERE AL POPOLO			8	1.06%	1.07%	100.00%


COMUNE DI QUINZANO D'OGLIO

Consultazioni del 4 marzo 2018

Senato della Repubblica

SCRUTINIO

Sezione 5 - SEZIONE ORDINARIA

Candidato	Totale voti	% sul totale voti validi	Voti di lista	% dei voti di lista	Voti diretti	% dei voti diretti
DEBORA CARRA	98	13.03%	98	13.12%	0	0.00%
Lista			Voti	% sul totale voti validi	% sul totale voti di lista	% sui voti di lista collegati
 MOVIMENTO 5 STELLE			98	13.03%	13.12%	100.00%