

COMUNE DI QUINZANO D'OGGIO

Consultazioni del 4 marzo 2018


Camera dei Deputati

SCRUTINIO

Sezioni 5 su 5

Elettori		Votanti		Schede bianche	51 - 1.37%
Maschi	2291	Maschi	1870 - 81.62%	Schede nulle	35 - 0.94%
Femmine	2365	Femmine	1855 - 78.44%	Voti contestati e non assegnati	0 - 0.00%
Totale	4656	Totale	3725 - 80.00%	Voti nulli	0 - 0.00%
Totale voti validi 3639 - 97.69%				Totale voti di lista 3581 - 96.13%	

Candidato	Voti	%
LAURA BUGLIANI	4	0.11%
SILVIA CAVALLETTI	712	19.57%
LAURA ALGHISI	55	1.51%
MARISTELLA ZAMMARINI	12	0.33%
RAFFAELE VOLPI	2206	60.62%
LUIGI LOTTARDI	58	1.59%
LAURA BARONI	67	1.84%
MICHELA SANTUS	5	0.14%
STEFANO CAPALDO	520	14.29%

Candidato	Totale voti	% sul totale voti validi	Voti di lista	% dei voti di lista	Voti diretti	% dei voti diretti
LAURA BUGLIANI	4	0.11%	4	0.11%	0	0.00%
Lista			Voti	% sul totale voti validi	% sul totale voti di lista	% sui voti di lista collegati
 PARTITO REPUBBLICANO ITALIANO			4	0.11%	0.11%	100.00%





COMUNE DI QUINZANO D'OGGIO


Consultazioni del 4 marzo 2018


Camera dei Deputati



SCRUTINIO

Sezioni 5 su 5

Candidato	Totale voti	% sul totale voti validi	Voti di lista	% dei voti di lista	Voti diretti	% dei voti diretti
SILVIA CAVALLETTI	712	19.57%	701	19.58%	11	1.54%
Lista			Voti	% sul totale voti validi	% sul totale voti di lista	% sui voti di lista collegati
 PARTITO DEMOCRATICO			639	17.56%	17.84%	91.16%
 CIVICA POPOLARE			24	0.66%	0.67%	3.42%
 +EUROPA			31	0.85%	0.87%	4.42%
 ITALIA EUROPA INSIEME			7	0.19%	0.20%	1.00%

Candidato	Totale voti	% sul totale voti validi	Voti di lista	% dei voti di lista	Voti diretti	% dei voti diretti
LAURA ALGHISI	55	1.51%	50	1.40%	5	9.09%
Lista			Voti	% sul totale voti validi	% sul totale voti di lista	% sui voti di lista collegati
 POTERE AL POPOLO			50	1.37%	1.40%	100.00%

Candidato	Totale voti	% sul totale voti validi	Voti di lista	% dei voti di lista	Voti diretti	% dei voti diretti
MARISTELLA ZAMMARINI	12	0.33%	11	0.31%	1	8.33%
Lista			Voti	% sul totale voti validi	% sul totale voti di lista	% sui voti di lista collegati
 IL POPOLO DELLA FAMIGLIA			11	0.30%	0.31%	100.00%

Candidato	Totale voti	% sul totale voti validi	Voti di lista	% dei voti di lista	Voti diretti	% dei voti diretti
RAFFAELE VOLPI	2206	60.62%	2187	61.07%	19	0.86%
Lista			Voti	% sul totale voti validi	% sul totale voti di lista	% sui voti di lista collegati
 FORZA ITALIA			514	14.12%	14.35%	23.50%
 FRATELLI D'ITALIA			158	4.34%	4.41%	7.22%



COMUNE DI QUINZANO D'OGGIO


Consultazioni del 4 marzo 2018


Camera dei Deputati


SCRUTINIO


Sezioni 5 su 5

Lista	Voti	% sul totale voti validi	% sul totale voti di lista	% sui voti di lista collegati
 LEGA	1489	40.92%	41.58%	68.08%
 NOI CON L'ITALIA	26	0.71%	0.73%	1.19%

Candidato	Totale voti	% sul totale voti validi	Voti di lista	% dei voti di lista	Voti diretti	% dei voti diretti
LUIGI LOTTARDI	58	1.59%	57	1.59%	1	1.72%
Lista			Voti	% sul totale voti validi	% sul totale voti di lista	% sui voti di lista collegati
 LIBERI E UGUALI			57	1.57%	1.59%	100.00%

Candidato	Totale voti	% sul totale voti validi	Voti di lista	% dei voti di lista	Voti diretti	% dei voti diretti
LAURA BARONI	67	1.84%	63	1.76%	4	5.97%
Lista			Voti	% sul totale voti validi	% sul totale voti di lista	% sui voti di lista collegati
 CASAPOUND ITALIA			63	1.73%	1.76%	100.00%

Candidato	Totale voti	% sul totale voti validi	Voti di lista	% dei voti di lista	Voti diretti	% dei voti diretti
MICHELA SANTUS	5	0.14%	5	0.14%	0	0.00%
Lista			Voti	% sul totale voti validi	% sul totale voti di lista	% sui voti di lista collegati
 SINISTRA RIVOLUZIONARIA			5	0.14%	0.14%	100.00%

Candidato	Totale voti	% sul totale voti validi	Voti di lista	% dei voti di lista	Voti diretti	% dei voti diretti
STEFANO CAPALDO	520	14.29%	503	14.05%	17	3.27%
Lista			Voti	% sul totale voti validi	% sul totale voti di lista	% sui voti di lista collegati
 MOVIMENTO 5 STELLE			503	13.82%	14.05%	100.00%

COMUNE DI QUINZANO D'OGGIO

Consultazioni del 4 marzo 2018


Camera dei Deputati

SCRUTINIO

Sezione 1 - SEZIONE ORDINARIA

Elettori		Votanti		Schede bianche	6 - 0.79%
Maschi	463	Maschi	381 - 82.29%	Schede nulle	8 - 1.06%
Femmine	465	Femmine	375 - 80.65%	Voti contestati e non assegnati	0 - 0.00%
Totale	928	Totale	756 - 81.47%	Voti nulli	0 - 0.00%
Totale voti validi 742 - 98.15%				Totale voti di lista 724 - 95.77%	

Candidato	Voti	%
LAURA BUGLIANI	2	0.27%
SILVIA CAVALLETTI	139	18.73%
LAURA ALGHISI	4	0.54%
MARISTELLA ZAMMARINI	1	0.13%
RAFFAELE VOLPI	463	62.40%
LUIGI LOTTARDI	16	2.16%
LAURA BARONI	17	2.29%
MICHELA SANTUS	0	0.00%
STEFANO CAPALDO	100	13.48%

Candidato	Totale voti	% sul totale voti validi	Voti di lista	% dei voti di lista	Voti diretti	% dei voti diretti
LAURA BUGLIANI	2	0.27%	2	0.28%	0	0.00%
Lista			Voti	% sul totale voti validi	% sul totale voti di lista	% sui voti di lista collegati
 PARTITO REPUBBLICANO ITALIANO			2	0.27%	0.28%	100.00%





COMUNE DI QUINZANO D'OGGIO


Consultazioni del 4 marzo 2018


Camera dei Deputati



SCRUTINIO

Sezione 1 - SEZIONE ORDINARIA

Candidato	Totale voti	% sul totale voti validi	Voti di lista	% dei voti di lista	Voti diretti	% dei voti diretti
SILVIA CAVALLETTI	139	18.73%	137	18.92%	2	1.44%
Lista			Voti	% sul totale voti validi	% sul totale voti di lista	% sui voti di lista collegati
 PARTITO DEMOCRATICO			125	16.85%	17.27%	91.24%
 CIVICA POPOLARE			4	0.54%	0.55%	2.92%
 +EUROPA			6	0.81%	0.83%	4.38%
 ITALIA EUROPA INSIEME			2	0.27%	0.28%	1.46%

Candidato	Totale voti	% sul totale voti validi	Voti di lista	% dei voti di lista	Voti diretti	% dei voti diretti
LAURA ALGHISI	4	0.54%	3	0.41%	1	25.00%
Lista			Voti	% sul totale voti validi	% sul totale voti di lista	% sui voti di lista collegati
 POTERE AL POPOLO			3	0.40%	0.41%	100.00%

Candidato	Totale voti	% sul totale voti validi	Voti di lista	% dei voti di lista	Voti diretti	% dei voti diretti
MARISTELLA ZAMMARINI	1	0.13%	1	0.14%	0	0.00%
Lista			Voti	% sul totale voti validi	% sul totale voti di lista	% sui voti di lista collegati
 IL POPOLO DELLA FAMIGLIA			1	0.13%	0.14%	100.00%

Candidato	Totale voti	% sul totale voti validi	Voti di lista	% dei voti di lista	Voti diretti	% dei voti diretti
RAFFAELE VOLPI	463	62.40%	457	63.12%	6	1.30%
Lista			Voti	% sul totale voti validi	% sul totale voti di lista	% sui voti di lista collegati
 FORZA ITALIA			84	11.32%	11.60%	18.38%
 FRATELLI D'ITALIA			34	4.58%	4.70%	7.44%



COMUNE DI QUINZANO D'OGGIO


Consultazioni del 4 marzo 2018


Camera dei Deputati


SCRUTINIO


Sezione 1 - SEZIONE ORDINARIA

Lista	Voti	% sul totale voti validi	% sul totale voti di lista	% sui voti di lista collegati
 LEGA	338	45.55%	46.69%	73.96%
 NOI CON L'ITALIA	1	0.13%	0.14%	0.22%

Candidato	Totale voti	% sul totale voti validi	Voti di lista	% dei voti di lista	Voti diretti	% dei voti diretti
LUIGI LOTTARDI	16	2.16%	16	2.21%	0	0.00%
Lista			Voti	% sul totale voti validi	% sul totale voti di lista	% sui voti di lista collegati
 LIBERI E UGUALI	16	2.16%	16	2.21%	100.00%	100.00%

Candidato	Totale voti	% sul totale voti validi	Voti di lista	% dei voti di lista	Voti diretti	% dei voti diretti
LAURA BARONI	17	2.29%	15	2.07%	2	11.76%
Lista			Voti	% sul totale voti validi	% sul totale voti di lista	% sui voti di lista collegati
 CASAPOUND ITALIA	15	2.02%	15	2.07%	100.00%	100.00%

Candidato	Totale voti	% sul totale voti validi	Voti di lista	% dei voti di lista	Voti diretti	% dei voti diretti
MICHELA SANTUS	0	0.00%	0	0.00%	0	0.00%
Lista			Voti	% sul totale voti validi	% sul totale voti di lista	% sui voti di lista collegati
 SINISTRA RIVOLUZIONARIA	0	0.00%	0	0.00%	0.00%	0.00%

Candidato	Totale voti	% sul totale voti validi	Voti di lista	% dei voti di lista	Voti diretti	% dei voti diretti
STEFANO CAPALDO	100	13.48%	93	12.85%	7	7.00%
Lista			Voti	% sul totale voti validi	% sul totale voti di lista	% sui voti di lista collegati
 MOVIMENTO 5 STELLE	93	12.53%	93	12.85%	100.00%	100.00%

COMUNE DI QUINZANO D'OGLIO

Consultazioni del 4 marzo 2018


Camera dei Deputati

SCRUTINIO

Sezione 2 - SEZIONE ORDINARIA

Elettori		Votanti		Schede bianche	11 - 1.46%
Maschi	454	Maschi	384 - 84.58%	Schede nulle	2 - 0.27%
Femmine	463	Femmine	368 - 79.48%	Voti contestati e non assegnati	0 - 0.00%
Totale	917	Totale	752 - 82.01%	Voti nulli	0 - 0.00%
Totale voti validi 739 - 98.27%				Totale voti di lista 726 - 96.54%	

Candidato	Voti	%
LAURA BUGLIANI	0	0.00%
SILVIA CAVALLETTI	121	16.37%
LAURA ALGHISI	8	1.08%
MARISTELLA ZAMMARINI	0	0.00%
RAFFAELE VOLPI	480	64.95%
LUIGI LOTTARDI	13	1.76%
LAURA BARONI	14	1.89%
MICHELA SANTUS	2	0.27%
STEFANO CAPALDO	101	13.67%

Candidato	Totale voti	% sul totale voti validi	Voti di lista	% dei voti di lista	Voti diretti	% dei voti diretti
LAURA BUGLIANI	0	0.00%	0	0.00%	0	0.00%
Lista			Voti	% sul totale voti validi	% sul totale voti di lista	% sui voti di lista collegati
 PARTITO REPUBBLICANO ITALIANO			0	0.00%	0.00%	0.00%





COMUNE DI QUINZANO D'OGGIO


Consultazioni del 4 marzo 2018


Camera dei Deputati



SCRUTINIO

Sezione 2 - SEZIONE ORDINARIA

Candidato	Totale voti	% sul totale voti validi	Voti di lista	% dei voti di lista	Voti diretti	% dei voti diretti
SILVIA CAVALLETTI	121	16.37%	119	16.39%	2	1.65%
Lista			Voti	% sul totale voti validi	% sul totale voti di lista	% sui voti di lista collegati
 PARTITO DEMOCRATICO			111	15.02%	15.29%	93.28%
 CIVICA POPOLARE			4	0.54%	0.55%	3.36%
 +EUROPA			3	0.41%	0.41%	2.52%
 ITALIA EUROPA INSIEME			1	0.14%	0.14%	0.84%

Candidato	Totale voti	% sul totale voti validi	Voti di lista	% dei voti di lista	Voti diretti	% dei voti diretti
LAURA ALGHISI	8	1.08%	7	0.96%	1	12.50%
Lista			Voti	% sul totale voti validi	% sul totale voti di lista	% sui voti di lista collegati
 POTERE AL POPOLO			7	0.95%	0.96%	100.00%

Candidato	Totale voti	% sul totale voti validi	Voti di lista	% dei voti di lista	Voti diretti	% dei voti diretti
MARISTELLA ZAMMARINI	0	0.00%	0	0.00%	0	0.00%
Lista			Voti	% sul totale voti validi	% sul totale voti di lista	% sui voti di lista collegati
 IL POPOLO DELLA FAMIGLIA			0	0.00%	0.00%	0.00%

Candidato	Totale voti	% sul totale voti validi	Voti di lista	% dei voti di lista	Voti diretti	% dei voti diretti
RAFFAELE VOLPI	480	64.95%	478	65.84%	2	0.42%
Lista			Voti	% sul totale voti validi	% sul totale voti di lista	% sui voti di lista collegati
 FORZA ITALIA			117	15.83%	16.12%	24.48%
 FRATELLI D'ITALIA			42	5.68%	5.79%	8.79%



COMUNE DI QUINZANO D'OGGIO


Consultazioni del 4 marzo 2018


Camera dei Deputati


SCRUTINIO


Sezione 2 - SEZIONE ORDINARIA

Lista	Voti	% sul totale voti validi	% sul totale voti di lista	% sui voti di lista collegati
 LEGA	313	42.35%	43.11%	65.48%
 NOI CON L'ITALIA	6	0.81%	0.83%	1.26%

Candidato	Totale voti	% sul totale voti validi	Voti di lista	% dei voti di lista	Voti diretti	% dei voti diretti
LUIGI LOTTARDI	13	1.76%	13	1.79%	0	0.00%
Lista			Voti	% sul totale voti validi	% sul totale voti di lista	% sui voti di lista collegati
 LIBERI E UGUALI	13	1.76%	13	1.79%	100.00%	

Candidato	Totale voti	% sul totale voti validi	Voti di lista	% dei voti di lista	Voti diretti	% dei voti diretti
LAURA BARONI	14	1.89%	12	1.65%	2	14.29%
Lista			Voti	% sul totale voti validi	% sul totale voti di lista	% sui voti di lista collegati
 CASAPOUND ITALIA	12	1.62%	12	1.65%	100.00%	

Candidato	Totale voti	% sul totale voti validi	Voti di lista	% dei voti di lista	Voti diretti	% dei voti diretti
MICHELA SANTUS	2	0.27%	2	0.28%	0	0.00%
Lista			Voti	% sul totale voti validi	% sul totale voti di lista	% sui voti di lista collegati
 SINISTRA RIVOLUZIONARIA	2	0.27%	2	0.28%	100.00%	

Candidato	Totale voti	% sul totale voti validi	Voti di lista	% dei voti di lista	Voti diretti	% dei voti diretti
STEFANO CAPALDO	101	13.67%	95	13.09%	6	5.94%
Lista			Voti	% sul totale voti validi	% sul totale voti di lista	% sui voti di lista collegati
 MOVIMENTO 5 STELLE	95	12.86%	95	13.09%	100.00%	

COMUNE DI QUINZANO D'OGLIO

Consultazioni del 4 marzo 2018


Camera dei Deputati

SCRUTINIO

Sezione 3 - SEZIONE ORDINARIA

Elettori		Votanti		Schede bianche	11 - 1.72%
Maschi	408	Maschi	315 - 77.21%	Schede nulle	9 - 1.41%
Femmine	437	Femmine	324 - 74.14%	Voti contestati e non assegnati	0 - 0.00%
Totale	845	Totale	639 - 75.62%	Voti nulli	0 - 0.00%
Totale voti validi 619 - 96.87%				Totale voti di lista 604 - 94.52%	

Candidato	Voti	%
LAURA BUGLIANI	1	0.16%
SILVIA CAVALLETTI	150	24.23%
LAURA ALGHISI	9	1.45%
MARISTELLA ZAMMARINI	3	0.48%
RAFFAELE VOLPI	349	56.38%
LUIGI LOTTARDI	11	1.78%
LAURA BARONI	4	0.65%
MICHELA SANTUS	0	0.00%
STEFANO CAPALDO	92	14.86%

Candidato	Totale voti	% sul totale voti validi	Voti di lista	% dei voti di lista	Voti diretti	% dei voti diretti
LAURA BUGLIANI	1	0.16%	1	0.17%	0	0.00%
Lista			Voti	% sul totale voti validi	% sul totale voti di lista	% sui voti di lista collegati
 PARTITO REPUBBLICANO ITALIANO			1	0.16%	0.17%	100.00%





COMUNE DI QUINZANO D'OGGIO


Consultazioni del 4 marzo 2018


Camera dei Deputati



SCRUTINIO

Sezione 3 - SEZIONE ORDINARIA

Candidato	Totale voti	% sul totale voti validi	Voti di lista	% dei voti di lista	Voti diretti	% dei voti diretti
SILVIA CAVALLETTI	150	24.23%	149	24.67%	1	0.67%
Lista			Voti	% sul totale voti validi	% sul totale voti di lista	% sui voti di lista collegati
 PARTITO DEMOCRATICO			135	21.81%	22.35%	90.60%
 CIVICA POPOLARE			3	0.48%	0.50%	2.01%
 +EUROPA			9	1.45%	1.49%	6.04%
 ITALIA EUROPA INSIEME			2	0.32%	0.33%	1.34%

Candidato	Totale voti	% sul totale voti validi	Voti di lista	% dei voti di lista	Voti diretti	% dei voti diretti
LAURA ALGHISI	9	1.45%	6	0.99%	3	33.33%
Lista			Voti	% sul totale voti validi	% sul totale voti di lista	% sui voti di lista collegati
 POTERE AL POPOLO			6	0.97%	0.99%	100.00%

Candidato	Totale voti	% sul totale voti validi	Voti di lista	% dei voti di lista	Voti diretti	% dei voti diretti
MARISTELLA ZAMMARINI	3	0.48%	2	0.33%	1	33.33%
Lista			Voti	% sul totale voti validi	% sul totale voti di lista	% sui voti di lista collegati
 IL POPOLO DELLA FAMIGLIA			2	0.32%	0.33%	100.00%

Candidato	Totale voti	% sul totale voti validi	Voti di lista	% dei voti di lista	Voti diretti	% dei voti diretti
RAFFAELE VOLPI	349	56.38%	344	56.95%	5	1.43%
Lista			Voti	% sul totale voti validi	% sul totale voti di lista	% sui voti di lista collegati
 FORZA ITALIA			77	12.44%	12.75%	22.38%
 FRATELLI D'ITALIA			28	4.52%	4.64%	8.14%



COMUNE DI QUINZANO D'OGGIO


Consultazioni del 4 marzo 2018


Camera dei Deputati


SCRUTINIO


Sezione 3 - SEZIONE ORDINARIA

Lista	Voti	% sul totale voti validi	% sul totale voti di lista	% sui voti di lista collegati
 LEGA	235	37.96%	38.91%	68.31%
 NOI CON L'ITALIA	4	0.65%	0.66%	1.16%

Candidato	Totale voti	% sul totale voti validi	Voti di lista	% dei voti di lista	Voti diretti	% dei voti diretti
LUIGI LOTTARDI	11	1.78%	10	1.66%	1	9.09%
Lista			Voti	% sul totale voti validi	% sul totale voti di lista	% sui voti di lista collegati
 LIBERI E UGUALI	10	1.62%	10	1.66%	100.00%	

Candidato	Totale voti	% sul totale voti validi	Voti di lista	% dei voti di lista	Voti diretti	% dei voti diretti
LAURA BARONI	4	0.65%	4	0.66%	0	0.00%
Lista			Voti	% sul totale voti validi	% sul totale voti di lista	% sui voti di lista collegati
 CASAPOUND ITALIA	4	0.65%	4	0.66%	100.00%	

Candidato	Totale voti	% sul totale voti validi	Voti di lista	% dei voti di lista	Voti diretti	% dei voti diretti
MICHELA SANTUS	0	0.00%	0	0.00%	0	0.00%
Lista			Voti	% sul totale voti validi	% sul totale voti di lista	% sui voti di lista collegati
 SINISTRA RIVOLUZIONARIA	0	0.00%	0	0.00%	0.00%	0.00%

Candidato	Totale voti	% sul totale voti validi	Voti di lista	% dei voti di lista	Voti diretti	% dei voti diretti
STEFANO CAPALDO	92	14.86%	88	14.57%	4	4.35%
Lista			Voti	% sul totale voti validi	% sul totale voti di lista	% sui voti di lista collegati
 MOVIMENTO 5 STELLE	88	14.22%	88	14.57%	100.00%	

COMUNE DI QUINZANO D'OGLIO

Consultazioni del 4 marzo 2018


Camera dei Deputati

SCRUTINIO

Sezione 4 - SEZIONE ORDINARIA

Elettori		Votanti		Schede bianche	12 - 1.62%
Maschi	456	Maschi	370 - 81.14%	Schede nulle	8 - 1.08%
Femmine	483	Femmine	369 - 76.40%	Voti contestati e non assegnati	0 - 0.00%
Totale	939	Totale	739 - 78.70%	Voti nulli	0 - 0.00%
Totale voti validi 719 - 97.29%				Totale voti di lista 714 - 96.62%	

Candidato	Voti	%
LAURA BUGLIANI	0	0.00%
SILVIA CAVALLETTI	149	20.72%
LAURA ALGHISI	22	3.06%
MARISTELLA ZAMMARINI	3	0.42%
RAFFAELE VOLPI	405	56.33%
LUIGI LOTTARDI	4	0.56%
LAURA BARONI	19	2.64%
MICHELA SANTUS	2	0.28%
STEFANO CAPALDO	115	15.99%

Candidato	Totale voti	% sul totale voti validi	Voti di lista	% dei voti di lista	Voti diretti	% dei voti diretti
LAURA BUGLIANI	0	0.00%	0	0.00%	0	0.00%
Lista			Voti	% sul totale voti validi	% sul totale voti di lista	% sui voti di lista collegati
 PARTITO REPUBBLICANO ITALIANO			0	0.00%	0.00%	0.00%





COMUNE DI QUINZANO D'OGGIO


Consultazioni del 4 marzo 2018


Camera dei Deputati



SCRUTINIO

Sezione 4 - SEZIONE ORDINARIA

Candidato	Totale voti	% sul totale voti validi	Voti di lista	% dei voti di lista	Voti diretti	% dei voti diretti
SILVIA CAVALLETTI	149	20.72%	146	20.45%	3	2.01%
Lista			Voti	% sul totale voti validi	% sul totale voti di lista	% sui voti di lista collegati
 PARTITO DEMOCRATICO			129	17.94%	18.07%	88.36%
 CIVICA POPOLARE			8	1.11%	1.12%	5.48%
 +EUROPA			8	1.11%	1.12%	5.48%
 ITALIA EUROPA INSIEME			1	0.14%	0.14%	0.68%

Candidato	Totale voti	% sul totale voti validi	Voti di lista	% dei voti di lista	Voti diretti	% dei voti diretti
LAURA ALGHISI	22	3.06%	22	3.08%	0	0.00%
Lista			Voti	% sul totale voti validi	% sul totale voti di lista	% sui voti di lista collegati
 POTERE AL POPOLO			22	3.06%	3.08%	100.00%

Candidato	Totale voti	% sul totale voti validi	Voti di lista	% dei voti di lista	Voti diretti	% dei voti diretti
MARISTELLA ZAMMARINI	3	0.42%	3	0.42%	0	0.00%
Lista			Voti	% sul totale voti validi	% sul totale voti di lista	% sui voti di lista collegati
 IL POPOLO DELLA FAMIGLIA			3	0.42%	0.42%	100.00%

Candidato	Totale voti	% sul totale voti validi	Voti di lista	% dei voti di lista	Voti diretti	% dei voti diretti
RAFFAELE VOLPI	405	56.33%	403	56.44%	2	0.49%
Lista			Voti	% sul totale voti validi	% sul totale voti di lista	% sui voti di lista collegati
 FORZA ITALIA			108	15.02%	15.13%	26.80%
 FRATELLI D'ITALIA			26	3.62%	3.64%	6.45%



COMUNE DI QUINZANO D'OGGIO


Consultazioni del 4 marzo 2018


Camera dei Deputati


SCRUTINIO


Sezione 4 - SEZIONE ORDINARIA

Lista	Voti	% sul totale voti validi	% sul totale voti di lista	% sui voti di lista collegati
 LEGA	258	35.88%	36.13%	64.02%
 NOI CON L'ITALIA	11	1.53%	1.54%	2.73%

Candidato	Totale voti	% sul totale voti validi	Voti di lista	% dei voti di lista	Voti diretti	% dei voti diretti
LUIGI LOTTARDI	4	0.56%	4	0.56%	0	0.00%
Lista			Voti	% sul totale voti validi	% sul totale voti di lista	% sui voti di lista collegati
 LIBERI E UGUALI	4	0.56%	4	0.56%	0.56%	100.00%

Candidato	Totale voti	% sul totale voti validi	Voti di lista	% dei voti di lista	Voti diretti	% dei voti diretti
LAURA BARONI	19	2.64%	19	2.66%	0	0.00%
Lista			Voti	% sul totale voti validi	% sul totale voti di lista	% sui voti di lista collegati
 CASAPOUND ITALIA	19	2.64%	19	2.64%	2.66%	100.00%

Candidato	Totale voti	% sul totale voti validi	Voti di lista	% dei voti di lista	Voti diretti	% dei voti diretti
MICHELA SANTUS	2	0.28%	2	0.28%	0	0.00%
Lista			Voti	% sul totale voti validi	% sul totale voti di lista	% sui voti di lista collegati
 SINISTRA RIVOLUZIONARIA	2	0.28%	2	0.28%	0.28%	100.00%

Candidato	Totale voti	% sul totale voti validi	Voti di lista	% dei voti di lista	Voti diretti	% dei voti diretti
STEFANO CAPALDO	115	15.99%	115	16.11%	0	0.00%
Lista			Voti	% sul totale voti validi	% sul totale voti di lista	% sui voti di lista collegati
 MOVIMENTO 5 STELLE	115	15.99%	115	15.99%	16.11%	100.00%

COMUNE DI QUINZANO D'OGGIO

Consultazioni del 4 marzo 2018


Camera dei Deputati

SCRUTINIO

Sezione 5 - SEZIONE ORDINARIA

Elettori		Votanti		Schede bianche	11 - 1.31%
Maschi	510	Maschi	420 - 82.35%	Schede nulle	8 - 0.95%
Femmine	517	Femmine	419 - 81.04%	Voti contestati e non assegnati	0 - 0.00%
Totale	1027	Totale	839 - 81.69%	Voti nulli	0 - 0.00%
Totale voti validi 820 - 97.74%				Totale voti di lista 813 - 96.90%	

Candidato	Voti	%
LAURA BUGLIANI	1	0.12%
SILVIA CAVALLETTI	153	18.66%
LAURA ALGHISI	12	1.46%
MARISTELLA ZAMMARINI	5	0.61%
RAFFAELE VOLPI	509	62.07%
LUIGI LOTTARDI	14	1.71%
LAURA BARONI	13	1.59%
MICHELA SANTUS	1	0.12%
STEFANO CAPALDO	112	13.66%

Candidato	Totale voti	% sul totale voti validi	Voti di lista	% dei voti di lista	Voti diretti	% dei voti diretti
LAURA BUGLIANI	1	0.12%	1	0.12%	0	0.00%
Lista			Voti	% sul totale voti validi	% sul totale voti di lista	% sui voti di lista collegati
 PARTITO REPUBBLICANO ITALIANO			1	0.12%	0.12%	100.00%





COMUNE DI QUINZANO D'OGLIO


Consultazioni del 4 marzo 2018


Camera dei Deputati



SCRUTINIO

Sezione 5 - SEZIONE ORDINARIA

Candidato	Totale voti	% sul totale voti validi	Voti di lista	% dei voti di lista	Voti diretti	% dei voti diretti
SILVIA CAVALLETTI	153	18.66%	150	18.45%	3	1.96%
Lista			Voti	% sul totale voti validi	% sul totale voti di lista	% sui voti di lista collegati
 PARTITO DEMOCRATICO			139	16.95%	17.10%	92.67%
 CIVICA POPOLARE			5	0.61%	0.62%	3.33%
 +EUROPA			5	0.61%	0.62%	3.33%
 ITALIA EUROPA INSIEME			1	0.12%	0.12%	0.67%

Candidato	Totale voti	% sul totale voti validi	Voti di lista	% dei voti di lista	Voti diretti	% dei voti diretti
LAURA ALGHISI	12	1.46%	12	1.48%	0	0.00%
Lista			Voti	% sul totale voti validi	% sul totale voti di lista	% sui voti di lista collegati
 POTERE AL POPOLO			12	1.46%	1.48%	100.00%

Candidato	Totale voti	% sul totale voti validi	Voti di lista	% dei voti di lista	Voti diretti	% dei voti diretti
MARISTELLA ZAMMARINI	5	0.61%	5	0.62%	0	0.00%
Lista			Voti	% sul totale voti validi	% sul totale voti di lista	% sui voti di lista collegati
 IL POPOLO DELLA FAMIGLIA			5	0.61%	0.62%	100.00%

Candidato	Totale voti	% sul totale voti validi	Voti di lista	% dei voti di lista	Voti diretti	% dei voti diretti
RAFFAELE VOLPI	509	62.07%	505	62.12%	4	0.79%
Lista			Voti	% sul totale voti validi	% sul totale voti di lista	% sui voti di lista collegati
 FORZA ITALIA			128	15.61%	15.74%	25.35%
 FRATELLI D'ITALIA			28	3.41%	3.44%	5.54%



COMUNE DI QUINZANO D'OGLIO


Consultazioni del 4 marzo 2018


Camera dei Deputati


SCRUTINIO


Sezione 5 - SEZIONE ORDINARIA

Lista	Voti	% sul totale voti validi	% sul totale voti di lista	% sui voti di lista collegati
 LEGA	345	42.07%	42.44%	68.32%
 NOI CON L'ITALIA	4	0.49%	0.49%	0.79%

Candidato	Totale voti	% sul totale voti validi	Voti di lista	% dei voti di lista	Voti diretti	% dei voti diretti
LUIGI LOTTARDI	14	1.71%	14	1.72%	0	0.00%
Lista			Voti	% sul totale voti validi	% sul totale voti di lista	% sui voti di lista collegati
 LIBERI E UGUALI	14	1.71%	14	1.72%	100.00%	

Candidato	Totale voti	% sul totale voti validi	Voti di lista	% dei voti di lista	Voti diretti	% dei voti diretti
LAURA BARONI	13	1.59%	13	1.60%	0	0.00%
Lista			Voti	% sul totale voti validi	% sul totale voti di lista	% sui voti di lista collegati
 CASAPOUND ITALIA	13	1.59%	13	1.60%	100.00%	

Candidato	Totale voti	% sul totale voti validi	Voti di lista	% dei voti di lista	Voti diretti	% dei voti diretti
MICHELA SANTUS	1	0.12%	1	0.12%	0	0.00%
Lista			Voti	% sul totale voti validi	% sul totale voti di lista	% sui voti di lista collegati
 SINISTRA RIVOLUZIONARIA	1	0.12%	1	0.12%	100.00%	

Candidato	Totale voti	% sul totale voti validi	Voti di lista	% dei voti di lista	Voti diretti	% dei voti diretti
STEFANO CAPALDO	112	13.66%	112	13.78%	0	0.00%
Lista			Voti	% sul totale voti validi	% sul totale voti di lista	% sui voti di lista collegati
 MOVIMENTO 5 STELLE	112	13.66%	112	13.78%	100.00%	